

Associação dos Beneficiários da Cova da Beira

RELATÓRIO E CONTAS

2020

9 de Abril de 2021



Índice

1. BREVES COMENTÁRIOS INICIAIS ÀS DEMONSTRAÇÕES DE 2020	3
2. ANÁLISE À SITUAÇÃO HISTÓRICA DA ASSOCIAÇÃO	4
2.1. DEMONSTRAÇÃO DE RESULTADOS DOS ÚLTIMOS 3 ANOS	4
2.2. BALANÇOS DOS ÚLTIMOS 3 ANOS	5
2.3. EVOLUÇÃO DAS PRINCIPAIS RUBRICAS DA DEMONSTRAÇÃO DE RESULTADOS NOS ÚLTIMOS 3 ANOS	6
2.3.1. <i>Prestação de Serviços</i>	6
2.3.2. <i>Evolução dos Gastos</i>	7
3. BALANCETE DE RECEITAS E DESPESAS REFERENTES AO ANO DE 2020	9
3.1. RECEITAS	9
3.2. DESPESAS	10
3.3. ANÁLISE AO BALANCETE DE RECEITAS E DESPESAS	11
4. DEMONSTRAÇÃO DE RESULTADOS DE 2020	12
5. BALANÇO DE 2019	13
6. ANEXO ÀS DEMONSTRAÇÕES FINANCEIRAS	15
NOTA 1. IDENTIFICAÇÃO DA ENTIDADE	15
NOTA 2. REFERENCIAL CONTABILÍSTICO DE PREPARAÇÃO DAS DEMONSTRAÇÕES FINANCEIRAS	15
NOTA 3. ADOÇÃO PELA PRIMEIRA VEZ DAS NCRF	15
NOTA 4. PRINCIPAIS POLÍTICAS CONTABILÍSTICAS	15
Nota 4.1. <i>Bases de mensuração usadas na preparação das Demonstrações Financeiras</i>	15
NOTA 5. ATIVOS FIXOS INTANGÍVEIS	16
Nota 5.1. <i>Divulgações gerais</i>	16
NOTA 6. ATIVOS FIXOS TANGÍVEIS	17
Nota 6.1. <i>Divulgações gerais</i>	17
Nota 6.2. <i>Ativos fixos tangíveis - Depreciação acumulada no final do período</i>	17
NOTA 7. RÉDITO	18
Nota 7.1. <i>Políticas contabilísticas adotadas para o reconhecimento do rédito</i>	18
Nota 7.2. <i>Quantia de cada categoria significativa de rédito reconhecida durante o período</i>	18
NOTA 8. FINANCIAMENTOS	18
NOTA 9. OUTRAS CONTAS A RECEBER E OUTRAS CONTAS A PAGAR.	19
NOTA 10. FORNECIMENTOS E SERVIÇOS EXTERNOS	20
NOTA 11. GASTOS COM PESSOAL	21
NOTA 12. OUTROS GASTOS E PERDAS	21
NOTA 13. OUTRAS INFORMAÇÕES	21
7. PROPOSTA DE APLICAÇÃO DE RESULTADOS	22
8. BALANCETE DO RAZÃO E GERAL ANTES E APÓS ENCERRAMENTO EM 31/12/2020	23

1. Breves Comentários Iniciais às Demonstrações de 2020






Conforme se pode constatar através da análise da Demonstração de Resultados da página 12 a associação apresenta um resultado líquido positivo.

De salientar, no que diz respeito aos proveitos, a redução da rubrica de serviços prestados, deve-se à diminuição do consumo de água por hectare, que traduz um valor mais baixo por hectare regado.

No que diz respeito aos Gastos registou-se um aumento generalizado nas várias rubricas, com a exceção das rubricas de honorários, eletricidade e combustíveis, em que se verificou um decréscimo face ao ano transato. Dados estes que irão ser objeto de uma análise mais detalhada nos pontos seguintes.

Em termos globais a associação apresenta um resultado líquido positivo de 101.393,34 euros.

No que diz respeito ao balanço registam-se também algumas alterações relevantes face a 2019, merecendo destaque os seguintes aspetos:

-  Aumento significativo da rubrica de ativos tangíveis como consequência dos investimentos realizados. Relativamente aos ativos intangíveis encontram-se totalmente depreciados;
-  Ligeira redução das dívidas dos utentes;
-  Aumento do Fundo de Reabilitação e Reserva, através da transferência de 10% do total da Taxa de Conservação, da Taxa de Exploração e da Taxa de Conservação e Exploração para atividades não agrícolas faturadas no ano;
-  A conta de Provisões, é justificada pela impugnação judicial dos atos de liquidação da Taxa de Recursos Hídricos entre a Associação e a Agência Portuguesa do Ambiente, estando naturalmente refletida também no aumento da dívida a Fornecedores.
-  Manutenção de uma autonomia financeira e Fundo de Maneio muito positivos o que denota o equilíbrio financeiro da associação e a sua capacidade para fazer face aos seus compromissos de curto e médio prazo.

2. Análise à Situação Histórica da Associação

2.1. Demonstração de Resultados dos últimos 3 anos

Código SNC	Demonstração de Resultados	2020	2019	Var.	2018
				n - (n-1)	
71	Vendas	0,00	0,00	0,00	0,00
72	Serviços Prestados	677 283,22	714 551,27	- 37 268,05	663 212,42
75	Subsídios à exploração	0,00	6 446,20	- 6 446,20	3 891,87
+785-685 +792	Ganhos/Perdas imputados de subsidiárias, associadas e empreendimentos conjuntos	0,00	0,00	0,00	0,00
73	Variação nos inventários da produção	0,00	0,00	0,00	0,00
36	Exist. Finais de Produtos Acabados e em Curso	0,00	0,00	0,00	0,00
36	Exist. Iniciais de Produtos Acabados e em Curso	0,00	0,00	0,00	0,00
74	Trabalhos para a própria entidade	0,00	0,00	0,00	0,00
-61	Custo das mercadorias vendidas e matérias consumidas	0,00	0,00	0,00	0,00
-611	Custo das mercadorias vendidas	0,00	0,00	0,00	0,00
32	Existências Iniciais	0,00	0,00	0,00	0,00
311	Compras	0,00	0,00	0,00	0,00
381	Regularização de existências	0,00	0,00	0,00	0,00
32	Existências Finais	0,00	0,00	0,00	0,00
-612	Custo das matérias consumidas	0,00	0,00	0,00	0,00
33	Existências Iniciais	0,00	0,00	0,00	0,00
312	Compras	0,00	0,00	0,00	0,00
382	Regularização de existências	0,00	0,00	0,00	0,00
33	Existências Finais	0,00	0,00	0,00	0,00
-62	Fornecimentos e serviços externos	- 143 955,50	- 141 890,60	- 2 064,90	- 117 025,26
-63	Gastos com pessoal	- 270 737,37	- 250 074,82	- 20 662,55	- 228 382,68
-631 -632	Remunerações	- 216 039,34	- 199 910,54	- 16 128,80	- 183 819,10
-635	Encargos S/ Remunerações	- 43 912,60	- 40 195,99	- 3 716,61	- 36 865,78
-63xx	Gastos com pessoal	- 10 785,43	- 9 968,29	- 817,14	- 7 697,80
-652+7622	Imparidades de inventários (perdas/reversões)	0,00	0,00	0,00	0,00
-651+7621	Imparidades de dívidas a receber (perdas/reversões)	0,00	0,00	0,00	- 26 204,00
-67+763	Provisões (aumentos/reduções)	- 48 881,71	- 32 287,31	- 16 594,40	- 145 959,28
-653-657- 658+7623+7627+7628	Imparidade de activos não depreciáveis/amortizáveis (perdas/reversões)	0,00	0,00	0,00	0,00
+77-66	Aumentos/Reduções de justo valor	0,00	0,00	0,00	0,00
+78(-785)+791(- 7915)+798	Outros rendimentos e ganhos	69 169,69	99 199,73	- 30 030,04	48 796,56
-68(-685)-6918-6928- 6988	Outros gastos e perdas	- 135 616,44	- 144 055,08	8 438,64	- 117 703,67
	Resultado antes de depreciações, gastos de financiamento e impostos	147 261,89	251 889,39	- 104 627,50	80 625,96
-64+761	Gastos/reversões de depreciação e de amortização	- 45 868,55	- 41 927,07	- 3 941,48	- 47 585,30
-654-655- 656+7624+7625+7626	Imparidade de investimentos depreciáveis/amortizáveis (perdas/reversões)	0,00	0,00	0,00	0,00
	Resultado Operacional (antes de gastos de financiamento e impostos)	101 393,34	209 962,32	- 108 568,98	33 040,66
+7915	Juros e rendimentos similares obtidos	0,00	0,00	0,00	0,00
-6911-6921-6981	Juros e gastos similares suportados	0,00	0,00	0,00	0,00
	Resultado antes de impostos	101 393,34	209 962,32	- 108 568,98	33 040,66
812	Imposto sobre rendimento do período	0,00	0,00	0,00	0,00
	Resultado líquido do período	101 393,34	209 962,32	- 108 568,98	33 040,66

Unidade: Eur

2.2. Balanços dos últimos 3 anos

RUBRICAS	DATAS		
	2020	2019	2018
ACTIVO			
ACTIVO NÃO CORRENTE			
Activos fixos tangíveis	367.471,64	293.167,24	290.831,11
Activos intangíveis	0,00	0,00	0,00
Outras contas a receber	0,00	0,00	0,00
Outros activos financeiros	3.956,87	3.518,69	2.991,67
	371.428,51	296.685,93	293.822,78
ACTIVO CORRENTE			
Inventários	0,00	0,00	0,00
Utentes	927.958,52	931.680,66	880.275,49
Adiantamento a fornecedores	0,00	0,00	0,00
Estado e outros entes públicos	33.697,21	21.250,33	0,00
Outras contas a receber	10.520,05	4.920,97	2.347,46
Diferimentos	6.637,12	2.944,38	5.459,65
Caixa e depósitos bancários	1.533.532,03	1.368.226,03	980.932,27
	2.512.344,93	2.329.022,37	1.869.014,87
TOTAL DO ACTIVO	2.883.773,44	2.625.708,30	2.162.837,65
CAPITAL PRÓPRIO E PASSIVO			
CAPITAL PRÓPRIO			
Capital realizado	0,00	0,00	0,00
Reservas legais	8.518,69	8.518,69	8.518,69
Fundo de Reabilitação e Reserva	331.059,94	270.345,34	204.358,58
Resultados transitados	1.745.500,38	1.536.494,96	1.503.454,30
Outras variações no capital próprio	0,00	0,00	0,00
	2.085.079,01	1.815.358,99	1.716.331,57
Resultado líquido do período	101.393,34	209.962,32	33.040,66
	2.186.472,35	2.025.321,31	1.749.372,23
Interesses minoritários	0,00	0,00	0,00
TOTAL DO CAPITAL PRÓPRIO	2.186.472,35	2.025.321,31	1.749.372,23
PASSIVO			
PASSIVO NÃO CORRENTE			
Financiamentos obtidos	0,00	0,00	0,00
Provisões	227.128,30	178.246,59	145.959,28
	227.128,30	178.246,59	145.959,28
PASSIVO CORRENTE			
Fornecedores	330.916,58	214.037,77	108.618,42
Estado e outros entes públicos	6.161,36	44.681,41	26.772,09
Financiamentos obtidos	0,00	0,00	0,00
Outras contas a pagar	133.094,85	163.421,22	132.115,63
Diferimentos	0,00	0,00	0,00
	470.172,79	422.140,40	267.506,14
TOTAL DO PASSIVO	697.301,09	600.386,99	413.465,42
TOTAL DO CAPITAL PRÓPRIO E DO PASSIVO	2.883.773,44	2.625.708,30	2.162.837,65

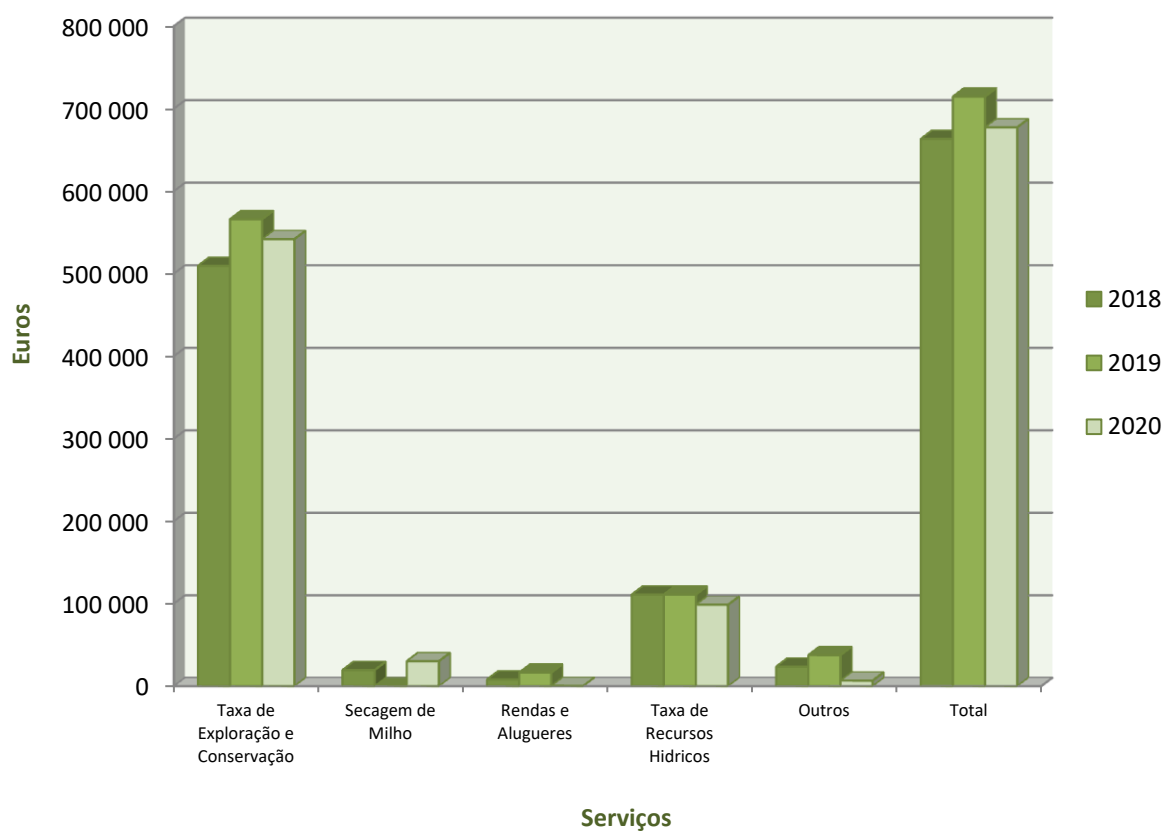
Unidade: Eur

2.3. Evolução das principais rubricas da Demonstração de Resultados nos últimos 3 anos

2.3.1. Prestação de Serviços

Tal como se pode constatar pelo gráfico que a seguir se apresenta, em 2020 o valor da prestação de serviços da associação registou uma diminuição face a 2019, diminuição essa, consequência da redução verificada das rubricas referentes a Taxas de Exploração e Conservação e Taxas de Recursos Hídricos.

EVOLUÇÃO DA PRESTAÇÃO DE SERVIÇOS



Da análise do gráfico anterior pode ainda constatar-se um aumento dos serviços de secagem de milho, esse aumento, deve-se à cessação do contrato de aluguer realizado no ano transato, pelo que a Associação passou a faturar esse serviço. Em termos globais verificamos que o valor de serviços prestados em 2020, reduziu para valores próximos dos registados em 2018.

2.3.2. Evolução dos Gastos

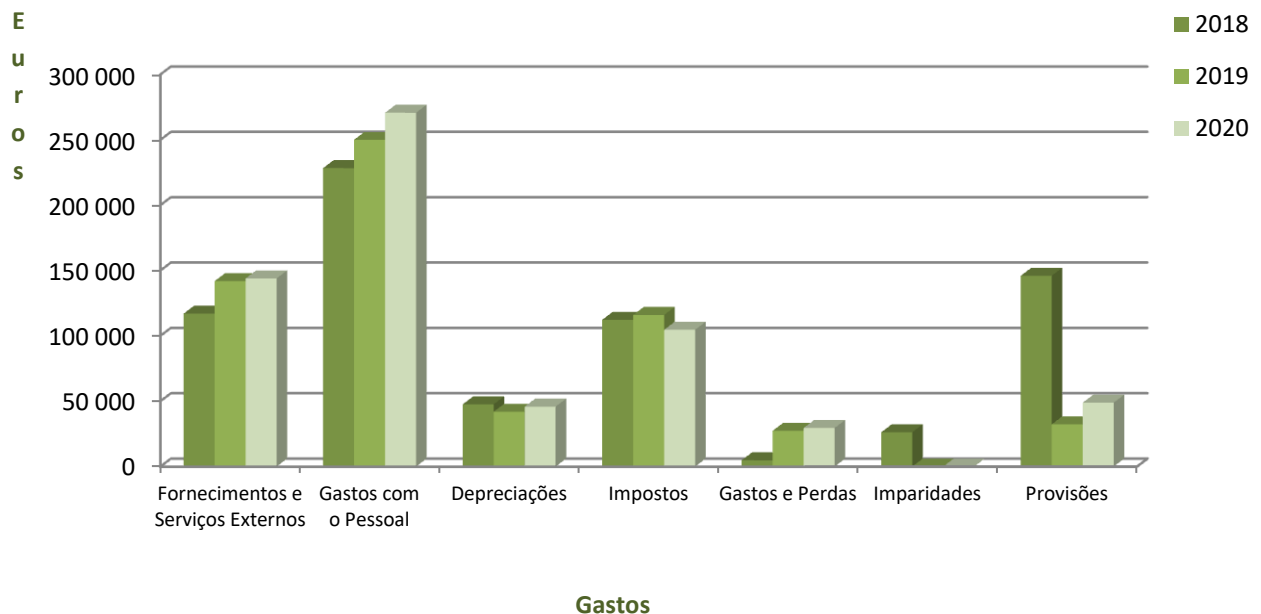
Tal como se pode constatar no gráfico seguinte, a rubrica de fornecimentos e serviços externos, mantêm valores semelhantes a 2019, relativamente aos Gastos com Pessoal, esta rubrica sofre um aumento face ao ano anterior.

De realçar ainda que na rubrica Impostos, o valor pago em taxas de recursos hídricos é semelhante ao dos anos anteriores, uma vez que o valor foi estimado pela Associação, não sendo facultado pela Agência Portuguesa do Ambiente como habitualmente.

A rubrica do Provisões deve-se ao processo judicial com a Agência Portuguesa do Ambiente, sendo superior ao ano transato.

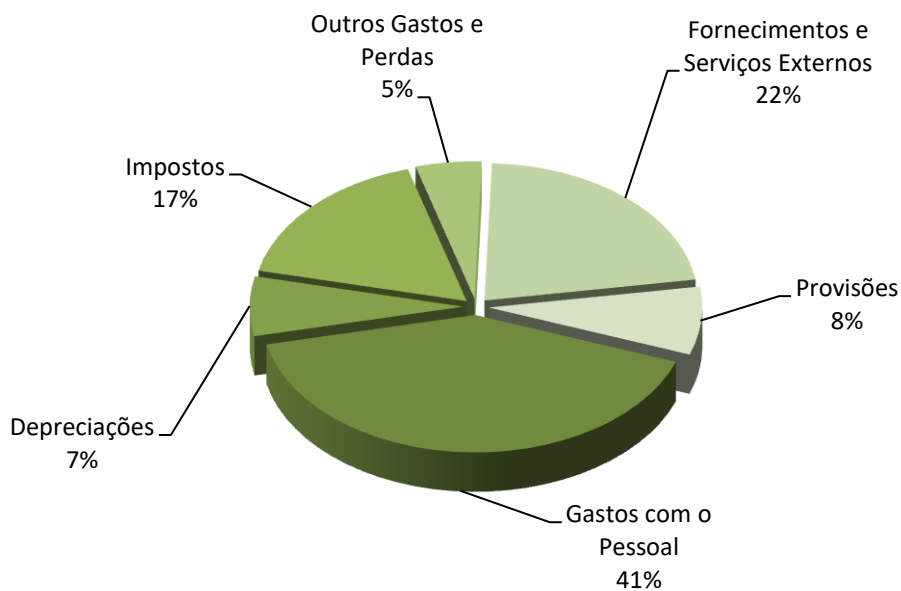
As rubricas de Outros Gastos e Perdas e Imparidades, são meramente residuais e não assumem grande significado nas contas da associação.

EVOLUÇÃO DOS GASTOS



Analisando o peso relativo das várias rubricas de gastos na totalidade dos gastos da Associação em 2020, pode-se constar que os gastos com pessoal representam (41%) do total dos gastos, logo de seguida temos os fornecimentos e serviços externos (22%) e impostos - taxas de exploração de recursos hídricos, com (17%), sendo as restantes rubricas, provisões, depreciações, e outros gastos e perdas, com valor entre os (8%) e (5%).

REPARTIÇÃO DOS GASTOS DA ASSOCIAÇÃO



3. Balancete de Receitas e Despesas Referentes ao Ano de 2020

3.1. Receitas

DESIGNAÇÃO	ORÇAMENTO	EMITIDO OU COBRADO
Prestação de Serviços	€ 763.500,00	€ 677.283,23
Taxa de Conservação	€ 204.200,00	€ 150.617,99
Taxa de Exploração	€ 251.500,00	€ 217.005,04
Taxa Exploração Zona Urbana	€ 15.000,00	€ 18.617,76
Taxa Exploração Titulo Precário	€ 162.800,00	€ 155.543,68
Taxa de Recursos Hidricos	€ 110.000,00	€ 98.412,56
Taxa de C. e E. para atividades não Agri	€ 7.500,00	€ 4.646,96
Taxa Secagem e Armazenamento	€ 12.000,00	€ 30.207,48
Outras Taxas	€ 500,00	€ 2.231,76
Subsídios		
Subsídios à Exploração		
Estado e outros entes publicos	€ 100,00	€ 0,00
Rendas e Alugueres	€ 3.000,00	€ 3.000,00
Quotas de sócio	€ 1.260,00	€ 2.060,00
Reservas		
Fundo de Reabilitação e Reserva	€ 64.100,00	€ 60.714,60
TOTAIS	€ 767.860,00	€ 682.343,23

3.2. Despesas

CÓDIGO DAS CONTAS E SUB- CONTAS	DESIGNAÇÃO	ORÇAMENTO	DISPENDIDO
62	Fornecimentos e Serviços Externos	€ 177.550,00	€ 143.955,50
6211	Subcontractos		€ 3.029,30
6241	Electricidade	€ 17.000,00	€ 11.377,49
6242	Combustíveis	€ 22.000,00	€ 18.157,31
6243	Água	€ 150,00	
6248	Outros Fluídos	€ 150,00	€ 9.767,69
6231	Ferramentas e Utensílios	€ 7.000,00	€ 2.247,63
6232	Livros e Documentação Técnica	€ 250,00	
6233	Material de Escritório	€ 2.000,00	€ 3.377,38
6261	Rendas e Alugueres	€ 1.000,00	
6266	Despesas Representação	€ 2.500,00	€ 445,85
6262	Comunicação	€ 10.000,00	€ 10.974,91
6263	Seguros	€ 5.000,00	€ 3.757,30
6253	Transportes de Mercadorias	€ 500,00	
6221	Trabalhos Especializados	€ 15.000,00	€ 7.197,20
6226	Conservação e Reparação	€ 90.000,00	€ 65.691,76
6268	Outros Serviços	€ 5.000,00	€ 7.931,68
442	Estudos Prévios e/ou Projectos	€ 45.000,00	
44201	Regadio Tradicional do Meimão	€ 6.000,00	
44202	Reabilitação dos Canais e Automatiz.	€ 10.000,00	
44203	Fibra Ótica	€ 4.000,00	
44204	Estruturas de Regulação	€ 5.000,00	
44206	Outros Investimentos	€ 20.000,00	
432	Edifícios e Outras Const. - Pavilhão	€ 50.000,00	€ 58.034,00
433	Equipamento Básico	€ 75.000,00	€ 57.300,00
434	Equipamento de transporte	€ 20.000,00	
435	Equipamento administrativo		€ 4.838,95
6813	Taxa de Recursos Hidricos	€ 110.000,00	€ 98.603,59
681	Impostos	€ 10.000,00	€ 7.464,87
63	Gastos com o Pessoal	€ 251.000,00	€ 264.448,29
632	Remunerações	€ 211.000,00	€ 212.723,68
635	Encargos s/ Remunerações	€ 40.000,00	€ 51.724,61
688	Outros Gastos e Perdas	€ 5.000,00	€ 29.547,98
6883	Quotizações	€ 1.000,00	€ 360,00
	TOTAIS	€ 744.550,00	€ 664.553,18

3.3. Análise ao balancete de Receitas e Despesas

No que diz respeito às receitas, estas foram ligeiramente inferiores ao estimado,

Em relação aos serviços prestados, na generalidade todas as rubricas foram ligeiramente inferiores ao estimado, à exceção das rubricas de taxa de secagem e taxa de exploração zona urbana.

Em relação às despesas, em termos globais, estas foram muito inferiores face ao previsto.

A maioria das rubricas de despesas apresentou gastos inferiores ao previsto em orçamento, à exceção das rubricas de outros fluidos, subcontratos, material de escritório e outros serviços.

De realçar ainda que nas rubricas de investimento de Ativos Fixos Tangíveis, foram realizadas obras de reabilitação nos escritórios, e foi adquirido um Tamisador para aplicação no canal, na entrada de água na conduta do sub-bloco C.4.1, do bloco de rega da Meimoa.

4. Demonstração de Resultados de 2020

Unidade Monetária: EURO

Demonstração de Resultados	Notas	Períodos	
		2020	2019
Vendas		0,00	0,00
Serviços Prestados	7	677 283,22	714 551,27
Subsídios à exploração		0,00	6 446,20
Ganhos/Perdas imputados de subsidiárias, associadas e empreendimentos conjuntos		0,00	0,00
Variação nos inventários da produção		0,00	0,00
Trabalhos para a própria entidade		0,00	0,00
Custo das mercadorias vendidas e matérias consumidas		0,00	0,00
Fornecimentos e serviços externos	10	- 143 955,50	- 141 890,60
Gastos com pessoal	11	- 270 737,37	- 250 074,82
Imparidades de inventários (perdas/reversões)		0,00	0,00
Imparidades de dívidas a receber (perdas/reversões)		0,00	0,00
Provisões (aumentos/reduções)		- 48 881,71	- 32 287,31
Imparidade de activos não depreciáveis/amortizáveis (perdas/reversões)		0,00	0,00
Aumentos/Reduções de justo valor		0,00	0,00
Outros rendimentos e ganhos	7	69 169,69	99 199,73
Outros gastos e perdas	12	- 135 616,44	- 144 055,08
Resultado antes de depreciações, gastos de financiamento e impostos		147 261,89	251 889,39
Gastos/reversões de depreciação e de amortização		- 45 868,55	- 41 927,07
Imparidade de investimentos depreciáveis/amortizáveis (perdas/reversões)		0,00	0,00
Resultado Operacional (antes de gastos de financiamento e impostos)		101 393,34	209 962,32
Juros e rendimentos similares obtidos		0,00	0,00
Juros e gastos similares suportados		0,00	0,00
Resultado antes de impostos		101 393,34	209 962,32
Imposto sobre rendimento do período		0,00	0,00
Resultado líquido do período		101 393,34	209 962,32

O Contabilista Certificado



A Gerência / Administração

5. Balanço de 2020

Unidade Monetária: EURO

RUBRICAS	NOTAS	DATAS	
		2020	2019
ACTIVO			
ACTIVO NÃO CORRENTE			
Activos fixos tangíveis	6	367.471,64	293.167,24
Propriedades de investimento		0,00	0,00
<i>Goodwill</i>		0,00	0,00
Activos intangíveis	5	0,00	0,00
Activos bilógicos		0,00	0,00
Clientes		0,00	0,00
Participações financeiras - método da equivalência patrimonial		0,00	0,00
Participações financeiras - outros métodos		0,00	0,00
Accionistas / sócios		0,00	0,00
Outras contas a receber		0,00	0,00
Outros activos financeiros		3.956,87	3.518,69
Activos por impostos diferidos		0,00	0,00
		371.428,51	296.685,93
ACTIVO CORRENTE			
Inventários		0,00	0,00
Activos biológicos		0,00	0,00
Utentes		927.958,52	931.680,66
Adiantamentos a fornecedores		0,00	0,00
Estado e outros entes públicos		33.697,21	21.250,33
Accionistas / sócios		0,00	0,00
Outras contas a receber	9	10.520,05	4.920,97
Diferimentos		6.637,12	2.944,38
Activos financeiros detidos para negociação		0,00	0,00
Outros activos financeiros		0,00	0,00
Activos não correntes detidos para venda		0,00	0,00
Caixa e depósitos bancários		1.533.532,03	1.368.226,03
		2.512.344,93	2.329.022,37
TOTAL DO ACTIVO		2.883.773,44	2.625.708,30

Unidade Monetária: EURO

RUBRICAS	NOTAS	DATAS	
		2020	2019
CAPITAL PRÓPRIO E PASSIVO			
CAPITAL PRÓPRIO			
Capital realizado		0,00	0,00
Prémios de emissão		0,00	0,00
Reservas legais		8.518,69	8.518,69
Fundo de Reabilitação e Reserva		331.059,94	270.345,34
Resultados transitados		1.745.500,38	1.536.494,96
Ajustamentos em activos financeiros		0,00	0,00
Excedentes de revalorização		0,00	0,00
Outras variações no capital próprio		0,00	0,00
		2.085.079,01	1.815.358,99
Resultado líquido do período		101.393,34	209.962,32
		2.186.472,35	2.025.321,31
Interesses minoritários		0,00	0,00
TOTAL DO CAPITAL PRÓPRIO		2.186.472,35	2.025.321,31
PASSIVO			
PASSIVO NÃO CORRENTE			
Fornecedores		0,00	0,00
Provisões		227.128,30	178.246,59
Financiamentos obtidos		0,00	0,00
Responsabilidades por benefícios pós-emprego		0,00	0,00
Outras contas a pagar		0,00	0,00
		227.128,30	178.246,59
PASSIVO CORRENTE			
Fornecedores		330.916,58	214.037,77
Estado e outros entes públicos		6.161,36	44.681,41
Financiamentos obtidos	8	0,00	0,00
Outras contas a pagar	9	133.094,85	163.421,22
Diferimentos		0,00	0,00
Outros passivos financeiros		0,00	0,00
		470.172,79	422.140,40
TOTAL DO PASSIVO		697.301,09	600.386,99
TOTAL DO CAPITAL PRÓPRIO E DO PASSIVO		2.883.773,44	2.625.708,30

O Contabilista Certificado



A Gerência / Administração

6. Anexo às Demonstrações Financeiras

Nota 1. Identificação da entidade

Associação dos Beneficiários da Cova da Beira, com o NIF 502.267.372, com sede na Rua Haapsalu - Apartado 438, 6234-909 Fundão tem como atividade principal promover o desenvolvimento assim como a exploração e conservação do Regadio da Cova da Beira.

Nota 2. Referencial contabilístico de preparação das demonstrações financeiras

As demonstrações financeiras do exercício foram preparadas, em todos os seus aspetos materiais, em conformidade com as disposições constantes do Referencial Contabilístico aplicável às entidades sem fins lucrativos.

No presente anexo apenas são mencionadas as notas aplicáveis a uma melhor análise e compreensão das Demonstrações Financeiras.

Nota 3. Adoção pela primeira vez das NCRF

As NCRF foram aplicadas pela primeira vez em 2010, não existindo quaisquer repercussões decorrentes das alterações introduzidas pelo Decreto-lei nº 98/2015 de 2 de junho.

Nota 4. Principais políticas contabilísticas

Nota 4.1. Bases de mensuração usadas na preparação das Demonstrações Financeiras

Ativos Intangíveis:

O reconhecimento dos ativos intangíveis está sujeito aos requisitos da identificabilidade, do poder de controlar a obtenção de benefícios económicos futuros e da existência desses mesmos benefícios.

A mensuração inicial dos ativos fixos intangíveis baseou-se no método do custo. A mensuração subsequente baseou-se no modelo do custo.

As depreciações destes ativos são calculadas segundo o método das quotas constantes.

Ativos fixos tangíveis:

A mensuração inicial dos ativos fixos tangíveis baseou-se no método do custo. A mensuração subsequente baseou-se no modelo do custo.

As depreciações destes ativos são calculadas segundo o método das quotas constantes.

O processo de depreciação inicia-se no começo do exercício em que o respetivo bem entrou em funcionamento.

As depreciações destes ativos são calculadas segundo o método das quotas constantes, e de acordo com a vida útil estimada dos bens.

Nota 5. Ativos fixos intangíveis

Nota 5.1. Divulgações gerais

A mensuração inicial dos ativos fixos intangíveis baseou-se no método do custo. As depreciações destes ativos são calculadas segundo o método das quotas constantes.

Apresenta-se, no quadro seguinte, um resumo da valorização das várias classes de ativos fixos intangíveis:

Ativos intangíveis		Projectos de desenvolvimento		Programas de computador	Propriedade industrial					Ativos intangíveis em curso	Totais
		Gerados internamente	Outros		Marcas comerciais	Cabeçalhos e títulos de publicações	Licenças e franquias	Receitas, fórmulas, modelos, concepções e protótipos	Copyrights, patentes e outros direitos de propriedade industrial, direitos de serviços e operacionais		
Em 01.01.2020	Quantias brutas escrituradas	0,00	4.800,00	778,00	0,00	0,00	0,00	0,00	0,00	0,00	5.578,00
	Amortizações e perdas por imparidade acumuladas	0,00	(4.800,00)	(778,00)	0,00	0,00	0,00	0,00	0,00	0,00	(5.578,00)
	Quantias líquidas escrituradas	0,00	0,00	0,00	0,00	0,00	0,00	0,00	0,00	0,00	0,00
Adições											0,00
Revalorizações											0,00
Transferências											0,00
Reclassificações para activos não correntes											0,00
Alienações, sinistros e abates											0,00
Outras alterações											0,00
Amortizações											0,00
Perdas por imparidade											0,00
Em 31.12.2020	Quantias brutas escrituradas	0,00	0,00	0,00	0,00	0,00	0,00	0,00	0,00	0,00	0,00
	Amortizações e perdas por imparidade acumuladas	0,00	0,00	0,00	0,00	0,00	0,00	0,00	0,00	0,00	0,00
	Quantias líquidas escrituradas	0,00	0,00	0,00	0,00	0,00	0,00	0,00	0,00	0,00	0,00

Nota 6. Ativos fixos tangíveis

Nota 6.1. Divulgações gerais

A mensuração inicial dos ativos fixos tangíveis baseou-se no método do custo. As depreciações destes ativos são calculadas segundo o método das quotas constantes.

O processo de depreciação inicia-se no começo do exercício em que o respetivo bem entrou em funcionamento.

Apresenta-se, no quadro seguinte, um resumo da valorização das várias classes de ativos fixos tangíveis:

Ativos fixos tangíveis		Terrenos e recursos naturais	Edifícios e outras construções		Equipamento básico	Equipamento de transporte	Equipamento administrativo	Equipamentos biológicos	Outros ativos fixos tangíveis	Ativos fixos tangíveis em curso	Totais
			Terrenos	Edifícios							
Em 01/01/2020	Quantias brutas escrituradas			707.730,57	351.882,87	106.611,35	44.149,04		12.652,23		1.223.026,06
	Depreciações e perdas por imparidade acumuladas			(532.172,55)	(261.175,19)	(84.568,38)	(44.149,04)		(7.793,66)		(929.858,82)
	Quantias líquidas escrituradas	0,00	0,00	175.558,02	90.707,68	22.042,97	0,00	0,00	4.858,57	0,00	293.167,24
Adições				58.034,00	57.300,00		4.838,95				120.172,95
Revalorizações											0,00
Transferências											0,00
Reclassificações para activos não correntes detidos para venda											0,00
Alienações, sinistros e abates											0,00
Outras alterações											0,00
Depreciações				(26.599,59)	(12.260,23)	(6.207,51)	(151,22)		(650,00)		(45.868,55)
Perdas por imparidade											0,00
Em 31/12/2020	Quantias brutas escrituradas	0,00	0,00	765.764,57	409.182,87	106.611,35	48.987,99	0,00	12.652,23	0,00	1.343.199,01
	Depreciações e perdas por imparidade acumuladas	0,00	0,00	(558.772,14)	(273.435,42)	(90.775,89)	(44.300,26)	0,00	(8.443,66)	0,00	(975.727,37)
	Quantias líquidas escrituradas	0,00	0,00	206.992,43	135.747,45	15.835,46	4.687,73	0,00	4.208,57	0,00	367.471,64

Nota 6.2. Ativos fixos tangíveis - Depreciação acumulada no final do período

No final do período, as depreciações acumuladas de ativos fixos tangíveis, do ano em causa, ascenderam a 975.727,37 euros.

Nota 7. Rédito

Nota 7.1. Políticas contabilísticas adotadas para o reconhecimento do rédito

O rédito compreende o justo valor da contraprestação recebida ou a receber pela prestação de serviços decorrentes das atividades desenvolvidas.

Os subsídios à exploração são reconhecidos como rendimento no momento em que a atribuição é comunicada à associação.

Nota 7.2. Quantia de cada categoria significativa de rédito reconhecida durante o período

Quantias dos réditos reconhecidas no período	Período 2020			Período 2019	
	Réditos reconhecidos no período	Proporção face ao total dos réditos reconhecidos no período	Variação percentual face aos réditos reconhecidos no período anterior	Réditos reconhecidos no período	Proporção face ao total dos réditos reconhecidos no período
Venda de bens	0,00	0,00%	0,00%	0,00	0,00%
Prestação de serviços	677.283,22	90,73%	(5,22%)	714.551,27	87,12%
Juros	0,00	0,00%	0,00%	0,00	0,00%
Subsídios à Exploração	0,00	0,00%		6.446,20	0,79%
Outros	69.169,69	9,27%	(30,27%)	99.199,73	12,09%
Totais	746.452,91	100,00%	(8,99%)	820.197,20	100,00%

Na rubrica referente às Prestações de Serviços, salienta-se uma redução de cerca de 5,2%, face ao ano anterior, em 2020 a Associação não beneficiou de Subsídios à Exploração.

A rubrica Outros tem uma redução de cerca de 30,27%, como consequência da redução das Execuções Fiscais.

Nota 8. Financiamentos

A Associação dos Beneficiários da Cova da Beira não tem financiamentos.

Nota 9. Outras contas a receber e Outras contas a pagar.

As outras contas a receber respeitam essencialmente às seguintes entidades:

Descrição	2020
Outros	10.520,05
Total	10.520,05

As outras contas a pagar integram as seguintes responsabilidades:

Descrição	2020
Fornecedores Investimento	0,00
Credores por Acréscimo de Gastos	133.094,85
Outras Contas a Pagar	0,00
Total	133.094,85

Na rubrica de credores por acréscimos de gastos o valor de 133.094,85 prende-se essencialmente com o valor das taxas de recursos hídricos reconhecidas no ano.

Nota 10. Fornecimentos e serviços externos

Através da análise do quadro seguinte pode constatar-se a desagregação da rubrica de Fornecimentos e Serviços Externos nos anos de 2020 e 2019.

Fornecimentos e Serviços Externos	2020	2019
Subcontratos	3 029,30	0,00
Electricidade	11 377,49	14 644,60
Combustíveis	18 157,31	20 631,61
Gas Propano	9 767,69	7 470,00
Ferramentas	2 247,63	2 621,97
Material de Escritório	3 377,38	1 160,49
Deslocações e Estadas	47,74	654,10
Comunicação	10 974,91	9 087,59
Seguros	3 757,30	2 975,42
Despesas de representação	445,85	144,15
Honorários	1 707,15	12 615,21
Conservação e reparação	65 691,76	58 867,85
Limpeza, Higiene e Conforto	3 017,67	1 734,07
Vigilância e segurança	2 134,52	830,56
Trabalhos Especializados	7 197,20	7 951,80
Outros	1 024,60	501,18
TOTAL	143 955,50	141 890,60

Manifesta-se um aumento com algum significado nas rúbricas de conservação e reparação, subcontratos, gás propano e material de escritório. Em contrapartida as rúbricas de honorários, eletricidade, combustíveis e trabalhos especializados apresentam uma significativa redução. Em termos globais os Fornecimentos e Serviços Externos aumentaram cerca de 1,46% face ao ano transato.

Nota 11. Gastos com pessoal

Gastos com Pessoal	2020	2019
Remunerações do Pessoal	216 039,34	199 910,54
Encargos sobre Renunerações	43 912,60	40 195,99
Seguros de Acidentes de Trabalho	6 935,23	6 638,30
Outros Gastos com Pessoal	3 850,20	3 329,99
TOTAL	270 737,37	250 074,82
Número de Trabalhadores	17	16

Esta rubrica teve um aumento face ao ano anterior, o aumento dos gastos com pessoal deve-se essencialmente à atualização salarial verificada no início do ano, e à entrada de um colaborador em Maio de 2020.

Nota 12. Outros gastos e perdas

As quantias apresentadas em 2020 respeitam, essencialmente, as seguintes taxas:

- ✚ Taxa de recursos hídricos;
- ✚ Taxas do serviço móvel terrestre privativo;
- ✚ Taxas sobre a energia.

Nota 13. Outras informações

O saldo credor de imposto sobre rendimento e contribuições para a segurança social é referente ao mês de dezembro, não existindo qualquer valor em mora.

7. Proposta de Aplicação de Resultados

O Relatório e Contas apresentado reflete com rigor e de forma apropriada os movimentos financeiros registados no Exercício de 2020, pelo que vai ser proposta a transferência do resultado líquido no valor de cento e um mil trezentos e noventa e três euros e trinta e quatro cêntimos (101.393,34€), da seguinte forma:

- Sessenta mil setecentos e catorze euros e sessenta cêntimos (60.714,60€), para o Fundo de Reabilitação e Reserva;
- Quarenta mil seiscentos e setenta e oito euros e setenta e quatro cêntimos (40.678,74€), para Resultados Transitados.

8. Balancete do Razão e Geral Antes e Após Encerramento em 31/12/2020

Balancete de Contabilidade de 2020 Dezembro - 1.º - Encerramento

Moeda: EURO

Período: 2020010

Até: 2020122

Conta:

Até: 899999

Conta	Designação	Movimento Acumulado		Saldo
		Débito	Crédito	
11	Caixa	6,073.98	5,215.55	858.43
12	Depósitos à ordem	2,478,196.95	945,523.35	1,532,673.60
13	Outros depósitos bancários	82.87	82.87	
21	Clientes	1,759,476.45	831,517.93	927,958.52
22	Fornecedores	168,982.34	493,612.73	-324,630.39
23	Pessoal	177,013.76	177,013.76	
24	Estado e outros entes públicos	409,353.04	381,817.19	27,535.85
27	Outras contas a receber e a pagar	329,380.58	458,241.57	-128,860.99
28	Diferimentos	9,581.50	2,944.38	6,637.12
29	Provisões		227,128.30	-227,128.30
41	Investimentos financeiros	4,136.90	180.03	3,956.87
43	Ativos fixos tangíveis	1,343,199.01	975,727.37	367,471.64
44	Ativos intangíveis	5,578.00	5,578.00	
55	Reservas		339,578.63	-339,578.63
56	Resultados transitados	956.90	1,746,457.28	-1,745,500.38
62	Fornecimentos e serviços externos	144,168.77	213.27	143,955.50
63	Gastos com o pessoal	272,019.39	1,282.02	270,737.37
64	Gastos de depreciação e de amortização	45,868.55		45,868.55
67	Provisões do período	48,881.71		48,881.71
68	Outros gastos e perdas	135,616.44		135,616.44
72	Prestações de serviços	74,216.18	751,499.40	-677,283.22
78	Outros rendimentos e ganhos		67,043.53	-67,043.53
79	Rendimentos e ganhos de financiamento		2,126.16	-2,126.16
81	Resultado líquido do período	209,962.32	209,962.32	
		7,622,745.64	7,622,745.64	0.00

Balancete de Contabilidade de 2020 Dezembro - 1.º - Encerramento

Moeda: EURO

Período: 2020010

Até: 2020122

Conta:

Até: 899999

Conta	Designação	Movimento Acumulado		Saldo
		Débito	Crédito	
1	MEIOS FINANCEIROS LÍQUIDOS	2,484,353.80	950,821.77	1,533,532.03
11	Caixa	6,073.98	5,215.55	858.43
111	Caixa	6,073.98	5,215.55	858.43
12	Depósitos à ordem	2,478,196.95	945,523.35	1,532,673.60
1201	Credito Agrícola	2,263,491.19	944,204.55	1,319,286.64
12011	CA 77321	1,758,277.60	583,026.83	1,175,250.77
12012	CA 17854	446,536.91	306,541.58	139,995.33
12013	CA 76710	57,802.65	53,762.11	4,040.54
12014	CA	874.03	874.03	
1203	BPI	214,705.76	1,318.80	213,386.96
13	Outros depósitos bancários	82.87	82.87	
1301	CA Penamacor	82.87	82.87	
2	CONTAS A RECEBER E A PAGAR	2,853,787.67	2,572,275.86	281,511.81
21	Clientes	1,759,476.45	831,517.93	927,958.52
211	Clientes c/c	1,714,297.60	805,313.93	908,983.67
2111	Clientes gerais	1,714,297.60	805,313.93	908,983.67
21111	Clientes gerais - Mercado Nacional	1,714,297.60	805,313.93	908,983.67
211110001	Utentes	1,714,297.60	805,313.93	908,983.67
217	Clientes cobrança duvidosa	45,178.85		45,178.85
2171	Clientes cobrança duvidosa - Mercado Nacional	45,178.85		45,178.85
2171001	Beneficiarios 2017/2019	26,204.00		26,204.00
2171002	Diversos	18,974.85		18,974.85
219	Perdas por imparidade acumuladas		26,204.00	-26,204.00
2191	Perdas imparidade acum.- Clientes c/c		26,204.00	-26,204.00
21911	Perdas imp.acum.- Clientes c/c- gerais		26,204.00	-26,204.00
2191101	Beneficiarios 2017/2019		26,204.00	-26,204.00
22	Fornecedores	168,982.34	493,612.73	-324,630.39
221	Fornecedores c/c	168,982.34	493,612.73	-324,630.39
2211	Fornecedores gerais	168,982.34	493,612.73	-324,630.39
22111	Fornecedores c/c - Gerais - Mercado Nacional	168,982.34	493,612.73	-324,630.39
221110001	MEO - SERVIÇOS DE COMUNICAÇÕES E MULTIMÉDIA S.A.	7,849.13	7,997.49	-148.36
221110002	ASSEC-ASSISTENCIA A EMPRESAS E CONSULTADORIA LDA	2,730.60	2,958.15	-227.55
221110003	HUBEL INDÚSTRIA DA ÁGUA, AMBIENTE E OBRAS PÚBLICAS, S.A.	17,769.45	17,769.45	
221110005	SIPV- UNIPESSOAL, LDA	356.70	356.70	
221110006	LIMPALBI - SERVIÇOS DE LIMPEZA, LIMITADA	2,396.04	3,311.85	-915.81
221110008	Gabinete 13, Lda	3,290.25	3,290.25	
221110009	ASSEC III - SISTEMAS DE INFORMAÇÃO E MULTIMÉDIA LDA	270.60	295.20	-24.60
221110010	INTERPREV - SEGURANÇA E SAÚDE DO TRABALHO, S.A.	4,432.99	4,432.99	
221110012	LUIS PAIS DOS SANTOS - CONSTRUÇÕES PÚBLICAS, PRIVADAS E TERRAPLANAGEN	2,119.15	2,119.15	
221110014	EDP COMERCIAL-COMERCIALIZAÇÃO DE ENERGIA, S.A.	16,906.20	15,689.71	1,216.49
221110016	COVIPNEUS LDA	4,229.11	4,229.11	
221110017	Ferragens Segura - Jorge S.	2,076.13	2,610.02	-533.89
221110018	FUNDEXTINTORES, UNIPESSOAL LDA	239.86	239.86	

Balancete de Contabilidade de 2020 Dezembro - 1.º - Encerramento

Moeda: EURO

Período: 2020010

Até: 2020122

Conta:

Até: 899999

Conta	Designação	Movimento Acumulado		Saldo
		Débito	Crédito	
221110021	Solda Beiras - Combustíveis, Máquinas e Ferramentas, Lda	2,881.89	2,881.89	
221110023	Alexandra MM Mend. Serra	98.22	98.22	
221110024	INFORGARDUNHA - INFORMÁTICA E SERVIÇOS LDA	2,261.39	2,261.39	
221110025	LOJA DOS TINTEIROS 3RS, LDA	589.50	733.52	-144.02
221110026	P. S. P. - ELECTRICIDADE LDA	8,091.88	9,198.88	-1,107.00
221110027	OTIS ELEVADORES LDA	2,432.20	2,432.20	
221110029	HIDRENKI - SISTEMAS DE CONTROLO E TRATAMENTO DE FLUIDOS, LDA	7,612.63	8,791.47	-1,178.84
221110030	MAIA & MARQUES LDA	1,720.84	1,720.84	
221110031	ECOCAMPO - COMERCIALIZAÇÃO DE PRODUTOS PARA AGRICULTURA E PECUÁRIA	1,205.21	1,205.21	
221110032	PINTO & FILHO LDA	2,823.06	2,823.06	
221110034	Wurth (Portugal)-Tecnica de Montagem Lda	1,244.11	1,394.18	-150.07
221110035	ENGSOLUTION, SOLUÇÕES DE ENGENHARIA, LDA	1,415.49	3,047.70	-1,632.21
221110038	Icp - Autoridade Nacional de Comunicações (Icp - Anacom)	5,750.00	5,750.00	
221110039	TUBOAMBIENTE, LDA	11,020.80	11,020.80	
221110040	Metroqualibeiras Lda	911.22	911.22	
221110043	FIXPEÇAS, UNIPessoal LDA	552.50	552.50	
221110044	HENRIQUE ALBINO PINTO TEIXEIRA, UNIPessoal LDA		1,240.18	-1,240.18
221110045	JOSÉ MANUEL RODRIGUES FORTUNATO, SOCIEDADE UNIPessoal LDA	2,882.15	3,017.50	-135.35
221110048	José Simão Fortunato	590.40	590.40	
221110049	CIMERTEX-SOCIEDADE DE MAQUINAS E EQUIPAMENTOS S.A.	1,795.49	1,795.49	
221110051	DARKCODE, LDA	196.80	196.80	
221110052	SERGIO EDUARDO PROENÇA AFONSO SOARES SERRA	346.65	641.72	-295.07
221110053	GARPNEU LDA	40.00	40.00	
221110054	IFTHENPAY LDA	2,112.16	2,112.16	
221110055	CTT - CORREIOS DE PORTUGAL S A	4,275.27	4,275.27	
221110056	ANTONIO MENDES MILAGRE	796.49	796.49	
221110057	JOSE E HERMINIO PINTO LDA	60.00	60.00	
221110059	ANA CRISTINA F J PAIS - SOLICITADORA	362.60	362.60	
221110060	PETROGAL, S.A.	17,014.26	12,014.26	5,000.00
221110061	MANUEL DE JESUS SUCESSORES LDA	373.59	373.59	
221110062	PAULO ALEXANDRE BORBA DINIZ (AUTO PNEUS)	234.00	234.00	
221110063	INDUSTRIE COMERCIO DE PRODUTOS DE HIGIENE LDA	303.18	303.18	
221110064	PEDRO PEREIRA LEAL SALVADO (ADVOGADO)	1,298.80	1,298.80	
221110065	ALEXANDRE BRAS & IRMÃO LDA	229.40	229.40	
221110066	ALVES BANDEIRA & CA S.A.	97.10	97.10	
221110067	PETROIBERICA SOC DE PETROLEOS IBERO LATINOS SA	12,940.09	16,493.49	-3,553.40
221110068	NOBRE AZEVEDO UNIPessoal LDA	742.98	742.98	
221110070	F P & PINTO LDA	280.44	280.44	
221110071	SANEABI SANEAMENTOS E AGUAS DA BEIRA INTERIOR SA	1,166.04	1,166.04	
221110072	Aquamatic, S.A.	2,232.14	2,162.44	69.70
221110073	Constrobi Lda	2,863.91	2,863.91	
221110074	David Pereira dos Santos	200.65	200.65	
221110075	Brandopção - Publicidade Unipessoal, Lda	270.60	270.60	

Balancete de Contabilidade de 2020 Dezembro - 1.º - Encerramento

Moeda: EURO

Período: 2020010

Até: 2020122

Conta:

Até: 899999

Conta	Designação	Movimento Acumulado		Saldo
		Débito	Crédito	
221110076	AGÊNCIA PORTUGUESA DO AMBIENTE, I.P.		319,630.23	-319,630.23
23	Pessoal	177,013.76	177,013.76	
231	Remunerações a pagar	171,684.44	171,684.44	
2312	Ao pessoal	171,684.44	171,684.44	
23121	Remunerações pagar ao pessoal	171,684.44	171,684.44	
238	Outras operações	5,329.32	5,329.32	
2382	Outras operações- Com o pessoal	5,329.32	5,329.32	
23821	Outras Operações- Com o pessoal	5,329.32	5,329.32	
24	Estado e outros entes públicos	409,353.04	381,817.19	27,535.85
242	Retenção de impostos sobre rendimentos	17,306.07	18,171.51	-865.44
2421	Retenção.s/Rend.- Trabalho Dependente	13,818.03	14,683.47	-865.44
2422	Ret. Sobre o Imp. S/Rend. - Trabalho Independente	3,488.04	3,488.04	
243	Imposto sobre o valor acrescentado (IVA)	327,185.03	293,487.82	33,697.21
2432	IVA - Dedutível	57,032.43	57,032.43	
24322	IVA Dedutível - Investimentos	27,639.78	27,639.78	
243221	IVA Dedutível - Investimentos - Aquisição Mercado Nacional	27,639.78	27,639.78	
2432211	IVA Dedutível - Investimentos - Aquisição Mercado Nacional - Continente	27,639.78	27,639.78	
24322113	IVA Dedutível - Investimentos - MN - Continente - Tx Normal	27,639.78	27,639.78	
24323	IVA Dedutível - Outros Bens e Serviços	29,392.65	29,392.65	
243231	IVA Dedutível - Outros Bens e Serviços - Aquisição Mercado Nacional	29,392.65	29,392.65	
2432311	IVA Dedutível - Out. Bens e Serv. - Aquisição Mercado Nacional - Continente	29,392.65	29,392.65	
24323111	IVA Dedutível - OBS - MN - Continente - Tx Reduzida	974.37	974.37	
24323112	IVA Dedutível - OBS - MN- Continente - Tx Intermédia	26.57	26.57	
24323113	IVA Dedutível - OBS - MN - Continente - Tx Normal	28,391.71	28,391.71	
2433	IVA - Liquidado	45,474.56	45,474.56	
24331	IVA Liquidado - Operações Gerais	45,474.56	45,474.56	
243311	IVA Liquidado - Operações Gerais - Mercado Nacional	45,474.56	45,474.56	
2433113	IVA Liquidado - Op. Gerais - Trans. Internas - Outros Bens e Serviços	45,474.56	45,474.56	
24331131	IVA Liquidado - Op. Gerais - Trans. Internas - OBS - Continente	45,474.56	45,474.56	
243311311	IVA Liquidado - Op. Gerais - Trans. Internas - OBS- Continente - Tx Reduzida	44,484.49	44,484.49	
243311313	IVA Liquidado - Op. Gerais - Trans. Internas - OBS - Continente - Tx Normal	990.07	990.07	
2434	IVA - Regularizações	1,281.17	1,281.17	
24341	IVA Regularizações - Mensais (ou trimestrais) a favor da empresa	1,085.09	1,085.09	
243413	IVA Regularizações - Mensais (ou trim) a favor da empresa - Outros Bens e Ser	1,085.09	1,085.09	
2434131	IVA Regulariz.- Mensais (ou trim) a favor da empresa - OBS - Mercado Naciona	1,085.09	1,085.09	
24341311	IVA Regulariz.- Mensais (ou trim) a favor da empresa - OBS - MN - Continente	1,085.09	1,085.09	
243413113	IVA Reg.- Fav.da Emp.- OBS - MN - Continente - Faturas Inexactas - Art 78º, nº	1,085.09	1,085.09	
2434131131	IVA Reg.- Fav.da Emp.- OBS - MN - Continente - Faturas Inexactas - Art 78º, nº 3 - T:	1,085.09	1,085.09	
24342	IVA Regularizações - Mensais (ou trimestrais) a favor do Estado	196.08	196.08	
243423	IVA Regularizações - Favor do Estado - Outros Bens e Serviços	196.08	196.08	
2434231	IVA Regulariz. - Favor do Estado - Outros Bens e Serviços - Mercado Nacional	196.08	196.08	
24342311	IVA Regulariz.- Favor do Estado - OBS - Mercado Nacional - Continente	196.08	196.08	
243423112	IVA Regulariz.- Fav.do Est.- OBS - MN - Continente - Reg. Fornecedor - Art 78º,	196.08	196.08	

Balancete de Contabilidade de 2020 Dezembro - 1.º - Encerramento

Moeda: EURO

Período: 2020010

Até: 2020122

Conta:

Até: 899999

Conta	Designação	Movimento Acumulado		Saldo
		Débito	Crédito	
2434231123	IVA Reg.- Fav.do Est.- OBS - MN - Continente - Reg. Fornecedor - Art 78, n 4 - Tx Nc	196.08	196.08	
2435	IVA - Apuramento	83,091.12	83,091.12	
24351	IVA Apuramento - Resultante do Apuramento Normal	83,091.12	83,091.12	
2436	IVA - A pagar	71,286.42	71,286.42	
24361	IVA A Pagar - Resultante do Apuramento Normal	71,286.42	71,286.42	
2437	IVA - A recuperar	69,019.33	35,322.12	33,697.21
24371	IVA A Recuperar - Resultante do Apuramento Normal	69,019.33	35,322.12	33,697.21
245	Contribuições para a Segurança Social	64,861.94	70,157.86	-5,295.92
2451	Cont. p/ Seg. Soc. - Taxa Única	64,861.94	70,157.86	-5,295.92
27	Outras contas a receber e a pagar	329,380.58	458,241.57	-128,860.99
271	Fornecedores de investimentos	170,469.33	170,469.33	
2711	Fornecedores de investimentos - contas gerais	170,469.33	170,469.33	
27111	Fornecedores de investimentos - contas gerais (corrente)	170,469.33	170,469.33	
27111001	KLINGER PORTUGAL, LDA	70,479.00	70,479.00	
27111002	P S P ELECTRICIDADE LDA	26,467.08	26,467.08	
27111003	SEIXAS & SIMÕES LDA	2,141.43	2,141.43	
27111004	ARTUR CRUCHINHO DOS SANTOS - CONSTRUÇÕES UNIPESSOAL LDA	71,381.82	71,381.82	
272	Devedores e credores por acréscimos	140,292.12	273,386.97	-133,094.85
2722	Credores por acréscimos de gastos	140,292.12	273,386.97	-133,094.85
27222	Acréscimo de gastos- Remuneração a liquidar	30,947.28	65,438.54	-34,491.26
27229	Acréscimo de gastos - Taxas	109,344.84	207,948.43	-98,603.59
278	Outros devedores e credores	18,619.13	14,385.27	4,233.86
2781	Outros devedores e credores (corrente)	18,619.13	14,385.27	4,233.86
27810001	CA seguros	18,286.34	14,385.27	3,901.07
27810002	Outros - Anteriores a 2019	332.79		332.79
28	Diferimentos	9,581.50	2,944.38	6,637.12
281	Gastos a reconhecer	9,581.50	2,944.38	6,637.12
2819	Gastos a reconhecer - Seguros	9,581.50	2,944.38	6,637.12
281901	Veiculos Mercadorias	3,063.18	1,582.53	1,480.65
281904	Acidentes de Trabalho	5,822.33	1,037.23	4,785.10
281906	Outros	271.25	114.44	156.81
281907	Multiriscos	424.74	210.18	214.56
29	Provisões		227,128.30	-227,128.30
293	Processos judiciais em curso		227,128.30	-227,128.30
293001	AGÊNCIA PORTUGUESA DO AMBIENTE, I.P.		227,128.30	-227,128.30
4	INVESTIMENTOS	1,352,913.91	981,485.40	371,428.51
41	Investimentos financeiros	4,136.90	180.03	3,956.87
414	Investimentos noutras empresas	4,136.90	180.03	3,956.87
4141	Investimentos noutras empresas- Participações de capital	1,525.00		1,525.00
414101	Titulos de capital	500.00		500.00
414102	Joia	25.00		25.00
414103	Partição de capital	1,000.00		1,000.00
4147	Investimentos noutras empresas - FCT	2,611.90	180.03	2,431.87

Balancete de Contabilidade de 2020 Dezembro - 1.º - Encerramento

Moeda: EURO

Período: 2020010

Até: 2020122

Conta:

Até: 899999

Conta	Designação	Movimento Acumulado		Saldo
		Débito	Crédito	
41471	Investimentos noutras empresas - FCT	2,611.90	180.03	2,431.87
43	Ativos fixos tangíveis	1,343,199.01	975,727.37	367,471.64
432	Edifícios e outras construções	765,764.57		765,764.57
432019	Edifícios e outras construções - Até 2019	707,730.57		707,730.57
432019113	Edifícios e Outras Construções- c/ IVA Dedutível- Tx Normal	707,730.57		707,730.57
432020	Edifícios e outras construções - 2020	58,034.00		58,034.00
432020113	Edifícios e Outras Construções- c/ IVA Dedutível- Tx Normal	58,034.00		58,034.00
433	Equipamento básico	409,182.87		409,182.87
433019	Equipamento básico - Até 2019	351,882.87		351,882.87
4330191	Equipamento Básico - Mercado Nacional	351,882.87		351,882.87
433019113	Eq. Básico- MN- c/ IVA Dedutível- Tx Normal	351,882.87		351,882.87
433020	Equipamento básico - 2020	57,300.00		57,300.00
4330201	Equipamento Básico - Mercado Nacional	57,300.00		57,300.00
433020113	Eq. Básico- MN- c/ IVA Dedutível- Tx Normal	57,300.00		57,300.00
434	Equipamento de Transporte	106,611.35		106,611.35
434019	Equipamento de Transporte - Até 2019	106,611.35		106,611.35
43401911	Eq. Transporte - Diversos - Mercado Nacional	106,611.35		106,611.35
4340191113	Eq. Transporte- Diversos - MN- c/ IVA Dedutível - Tx Normal	106,611.35		106,611.35
435	Equipamento administrativo	48,987.99		48,987.99
435019	Equipamento administrativo - Até 2019	44,149.04		44,149.04
4350191	Equipamento Administrativo - Mercado Nacional	44,149.04		44,149.04
435019113	Eq. Administrativo- MN- c/ IVA Dedutível- Tx Normal	44,149.04		44,149.04
435020	Equipamento administrativo - Ano 2020	4,838.95		4,838.95
4350201	Equipamento Administrativo - Mercado Nacional	4,838.95		4,838.95
435020113	Eq. Administrativo- MN- c/ IVA Dedutível- Tx Normal	4,838.95		4,838.95
437	Outros ativos fixos tangíveis	12,652.23		12,652.23
437019	Outros ativos fixos tangíveis - Até 2019	12,652.23		12,652.23
4370191	Outros ativos fixos tangíveis - Mercado Nacional	12,652.23		12,652.23
437019113	Outros AFT- MN- Tx Normal	12,652.23		12,652.23
438	Depreciações acumuladas		975,727.37	-975,727.37
4382	Deprec.acum.- Edifícios e outras construções		558,772.14	-558,772.14
4383	Deprec.acum.- Equipamento básico		273,435.42	-273,435.42
4384	Deprec.acum.- Equipamento de transporte		90,775.89	-90,775.89
4385	Deprec.acum.- Equipamento administrativo		44,300.26	-44,300.26
4387	Deprec.acum.- Outros ativos fixos tangíveis		8,443.66	-8,443.66
44	Ativos intangíveis	5,578.00	5,578.00	
442	Projetos de desenvolvimento	4,800.00		4,800.00
442019	Projetos de desenvolvimento - Até 2019	4,800.00		4,800.00
4420191	Projetos de desenvolvimento - Mercado Nacional	4,800.00		4,800.00
442019113	Eq. Básico- MN- c/ IVA Dedutível- Tx Normal	4,800.00		4,800.00
443	Programas de computador	778.00		778.00
443019	Programas de computador - Até 2019	778.00		778.00
4430193	Programas de computador - Tx Normal	778.00		778.00

Balancete de Contabilidade de 2020 Dezembro - 1.º - Encerramento

Moeda: EURO

Período: 2020010

Até: 2020122

Conta:

Até: 899999

Conta	Designação	Movimento Acumulado		Saldo
		Débito	Crédito	
448	Amortizações acumuladas		5,578.00	-5,578.00
4482	Amort.acumuladas- Projetos de desenvolvimento		4,800.00	-4,800.00
4483	Amort.acumuladas- Programas de computador		778.00	-778.00
5	CAPITAL, RESERVAS E RESULTADOS TRANSITADOS	956.90	2,086,035.91	-2,085,079.01
55	Reservas		339,578.63	-339,578.63
551	Reservas legais		8,518.69	-8,518.69
553	Fundo de Reabilitação		331,059.94	-331,059.94
56	Resultados transitados	956.90	1,746,457.28	-1,745,500.38
561	Resultados transitados	956.90	1,746,457.28	-1,745,500.38
6	GASTOS	646,554.86	1,495.29	645,059.57
62	Fornecimentos e serviços externos	144,168.77	213.27	143,955.50
621	Subcontratos	3,029.30		3,029.30
6211	Subcontratos - Mercado Nacional	3,029.30		3,029.30
62111	Subcontratos - Mercado Nacional - Continente	3,029.30		3,029.30
621111	Subcontratos- MN- Cont.- IVA dedutível- Tx Reduzida	700.92		700.92
621113	Subcontratos- MN- Cont.- IVA dedutível- Tx Normal	2,328.38		2,328.38
622	Serviços especializados	77,812.50	69.46	77,743.04
6221	Trabalhos especializados	7,197.20		7,197.20
62211	Trabalhos especializados - Mercado Nacional	7,197.20		7,197.20
622111	Trabalhos especializados - MN - Continente	7,197.20		7,197.20
6221113	Trabalhos especializados- MN- IVA dedutível- Tx Normal	7,197.20		7,197.20
6222	Publicidade e propaganda	120.00		120.00
62221	Publicidade e Propaganda - Mercado Nacional	120.00		120.00
622211	Publicidade e Propaganda - MN - Continente	120.00		120.00
6222113	Publicidade e Propaganda - MN - IVA Dedutível - Tx Normal	120.00		120.00
6223	Vigilância e segurança	2,134.52		2,134.52
62231	Vigilância e Segurança - Mercado Nacional	2,134.52		2,134.52
622311	Vigilância e Segurança - MN - Continente	2,134.52		2,134.52
6223111	Vigilância e Segurança - MN - Continente - IVA Dedutível - Tx Reduzida	914.20		914.20
6223113	Vigilância e Segurança - MN - Continente - IVA Dedutível - Tx Normal	1,220.32		1,220.32
6224	Honorários	1,707.15		1,707.15
622411	Honorários - MN - Sem retenção	400.00		400.00
6224111	Honorários - MN - Sem Retenção - Continente	400.00		400.00
62241110	Honorários - MN - s/ Retenção - Continente - Isento IVA	400.00		400.00
622412	Honorários - MN - Com retenção	1,307.15		1,307.15
6224121	Honorários - MN - Com Retenção - Continente	1,307.15		1,307.15
62241213	Honorários - MM - c/ Retenção - Continente - IVA Dedutível - Tx Normal	1,307.15		1,307.15
6226	Conservação e reparação	65,761.22	69.46	65,691.76
62261	Conservação e Reparação - Mercado Nacional	65,761.22	69.46	65,691.76
622611	Conservação e Reparação - MN - Continente	65,761.22	69.46	65,691.76
6226111	Conserv. e Reparação - MN - Continente - IVA Dedutível - Tx Reduzida	569.00		569.00
6226112	Conserv. e Reparação - MN - Continente - IVA Dedutível - Tx Intermédia	1,712.10		1,712.10
6226113	Conserv. e Reparação - MN - Continente - IVA Dedutível - Tx Normal	63,256.92	69.46	63,187.46

Balancete de Contabilidade de 2020 Dezembro - 1.º - Encerramento

Moeda: EURO

Período: 2020010

Até: 2020122

Conta:

Até: 899999

Conta	Designação	Movimento Acumulado		Saldo
		Débito	Crédito	
6226114	Conserv. e Reparação - MN - Continente - IVA Não Dedutível	223.20		223.20
6228	Serviços bancários	892.41		892.41
62281	Serviços Bancários - Mercado Nacional	892.41		892.41
6228110	Serviços Bancários - MN - IVA Isento	892.41		892.41
623	Materiais	5,625.17	0.16	5,625.01
6231	Ferramentas e utensílios de desgaste rápido	2,247.79	0.16	2,247.63
62311	Ferramentas e utensílios de desgaste rápido - Mercado Nacional	2,247.79	0.16	2,247.63
623111	Ferramentas e Utensílios - Mercado Nacional - Continente	2,247.79	0.16	2,247.63
6231110	Ferramentas e Utensílios - MN - IVA Isento	33.00		33.00
6231111	Ferramentas e Utensílios - MN - IVA Dedutível - Tx Reduzida	13.48		13.48
6231112	Ferramentas e Utensílios - MN - IVA Dedutível - Tx Intermédia	203.36		203.36
6231113	Ferramentas e Utensílios - MN - IVA Dedutível - Tx Normal	1,997.95	0.16	1,997.79
6233	Material de escritório	3,377.38		3,377.38
62331	Material de escritório - Mercado Nacional	3,377.38		3,377.38
623311	Material de escritório - MN - Continente	3,377.38		3,377.38
6233110	Material de escritório - MN - IVA Isento	75.00		75.00
6233113	Material de escritório - MN - IVA Dedutível - Tx Normal	3,302.38		3,302.38
624	Energia e fluidos	39,446.14	143.65	39,302.49
6241	Eletricidade	11,521.14	143.65	11,377.49
62411	Eletricidade - Mercado Nacional	11,521.14	143.65	11,377.49
624111	Eletricidade - MN - Continente	11,521.14	143.65	11,377.49
6241110	Eletricidade - MN - Continente - IVA Isento	0.02		0.02
6241111	Eletricidade - MN - Continente - IVA Dedutível - Tx Reduzida	542.64		542.64
6241112	Eletricidade - MN - Continente - IVA Dedutível - Tx Intermédia	0.99		0.99
6241113	Eletricidade - MN - Continente - IVA Dedutível - Tx Normal	10,977.49	143.65	10,833.84
6242	Combustíveis	17,844.01		17,844.01
62421	Combustíveis - Mercado Nacional	17,844.01		17,844.01
624211	Combustíveis - MN - Gasóleo	17,844.01		17,844.01
6242111	Combustíveis - MN - Gasóleo - Viatura Lig. Passageiros	87.92		87.92
62421111	Gasóleo- MN- Viat.Lig.Pass.- Base Dedutível a 50%	39.44		39.44
62421111115	Gasóleo- MN- Viat.Lig.Pass.- IVA Dedutível a 50%- Tx Normal- Até 24999	39.44		39.44
62421112	Gasóleo- MN- Viat.Lig.Pass.- Base Não Dedutível a 50%	39.42		39.42
624211121	Gasóleo - MN - Viat.Lig Pass. - IVA Não Dedutível a 50% - Até 24999	39.42		39.42
62421113	Gasóleo- MN- Viat.Lig.Pass.- Valor do IVA Não Dedutível a 50%	9.06		9.06
624211131	Gasóleo- MN- Viat.Lig.Pass.- Valor do IVA Não Dedutível a 50%- Até 24999	9.06		9.06
6242112	Combustíveis - MN - Gasóleo - Viatura Mercadorias	17,756.09		17,756.09
62421121115	Gasóleo - MN - Viat.Lig Mercadorias - VT IVA Ded. (50%) - Tx Normal	7,962.40		7,962.40
62421122	Gasóleo - MN - Viat.Lig Mercadorias - VT IVA Não Ded. (50%) - Tx Normal	7,962.36		7,962.36
62421123	Gasóleo - MN - Viat.Lig.Mercadorias - Valor do IVA Não Ded. (50%) - Tx Normal	1,831.33		1,831.33
6248	Outros fluidos	10,080.99		10,080.99
62481	Outros Fluidos - Mercado Nacional	10,080.99		10,080.99
6248113	Outros Fluidos - MN - IVA Dedutível - Tx Normal	9,767.69		9,767.69
6248114	Outros Fluidos - MN - IVA Não Dedutível	313.30		313.30

Balancete de Contabilidade de 2020 Dezembro - 1.º - Encerramento

Moeda: EURO

Período: 2020010

Até: 2020122

Conta:

Até: 899999

Conta	Designação	Movimento Acumulado		Saldo
		Débito	Crédito	
625	Deslocações, estadas e transportes	47.74		47.74
6251	Deslocações e estadas	47.74		47.74
62511	Deslocações e Estadas - IVA Não dedutível	47.74		47.74
625111	Deslocações e Estadas - MN - IVA Não Dedutível - Diversos	47.74		47.74
625111114	Deslocações e Estadas - MN - IVA Não Dedutível - Alojamentos	47.74		47.74
626	Serviços diversos	18,207.92		18,207.92
6262	Comunicação	10,974.91		10,974.91
62621	Comunicação - Mercado Nacional	10,974.91		10,974.91
626211	Comunicação - Mercado Nacional - Continente	10,974.91		10,974.91
6262110	Comunicação - MN - Continente - IVA Isento	4,793.91		4,793.91
6262113	Comunicação - MN - Continente - IVA Dedutível - Tx Normal	6,181.00		6,181.00
6263	Seguros	3,757.30		3,757.30
62635110	Seguros - Multiriscos	210.18		210.18
62636	Seguros - Viaturas	2,716.93		2,716.93
626361	Seguros - Viaturas Ligeiras de Passageiros	246.36		246.36
6263611	Seguros - Viat. Lig. Pass.- Gasóleo/Gasolina	246.36		246.36
62636111	Seguros - Viat. Lig. Pass.- Gasóleo/Gasolina - Até 25000	246.36		246.36
626362	Seguros - Viaturas Ligeiras de Mercadorias	2,470.57		2,470.57
626362110	Seguros - Viaturas Ligeiras de Mercadorias	2,470.57		2,470.57
62638110	Seguros - Outros Seguros	830.19		830.19
6266	Despesas de representação	445.85		445.85
62661	Despesas de representação - Mercado Nacional	445.85		445.85
6266114	Despesas de representação- MN- c/ IVA Não Dedutível	445.85		445.85
6267	Limpeza, higiene e conforto	3,017.67		3,017.67
62671	Limpeza, higiene e conforto - Mercado Nacional	3,017.67		3,017.67
6267113	Limpeza, higiene e conforto - MN - Tx Normal	3,017.67		3,017.67
6268	Outros fornecimentos e serviços	12.19		12.19
62681	Outros Fornecimentos e Serviços - Mercado Nacional	12.19		12.19
6268111	Outros Fornecimentos e Serviços - MN - IVA Dedutível - Tx Reduzida	12.19		12.19
63	Gastos com o pessoal	272,019.39	1,282.02	270,737.37
632	Remunerações do pessoal	216,039.34		216,039.34
6321	Remunerações Pessoal Produção	216,039.34		216,039.34
63211	Remun. Pessoal - Salários	182,298.13		182,298.13
63212	Remun. Pessoal - Subsídio de Férias	450.17		450.17
63213	Remun. Pessoal - Subsídio de Natal	13,249.60		13,249.60
63214	Remun. Pessoal - Subsídio de Refeição	19,968.00		19,968.00
63219	Remun. Pessoal - Outras	73.44		73.44
6321910	Remun. Pessoal - Outras - Retroactivos	73.44		73.44
635	Encargos sobre remunerações	43,912.60		43,912.60
6352	Segurança Social - Pessoal	43,803.87		43,803.87
63521	Segurança Social - Pessoal - Produção	43,803.87		43,803.87
6357	Encargos Sobre remunerações - FGCT	108.73		108.73
636	Seguros de acidentes no trabalho e doenças	6,935.23		6,935.23

Balancete de Contabilidade de 2020 Dezembro - 1.º - Encerramento

Moeda: EURO

Período: 2020010

Até: 2020122

Conta:

Até: 899999

Conta	Designação	Movimento Acumulado		Saldo
		Débito	Crédito	
638	Outros gastos com o pessoal	5,132.22	1,282.02	3,850.20
6381	Outros G Pessoal - Mercado Nacional	5,132.22	1,282.02	3,850.20
63811	Mercado Nacional - Continente	5,132.22	1,282.02	3,850.20
638110	MN- Cont.- IVA Isento	1,282.75	642.75	640.00
638111	MN- Cont.- IVA dedutível- Tx Reduzida	76.37		76.37
638113	MN- Cont.- IVA dedutível- Tx Normal	3,370.80	639.27	2,731.53
638114	MN- Cont.- IVA não dedutível	402.30		402.30
64	Gastos de depreciação e de amortização	45,868.55		45,868.55
642	Ativos fixos tangíveis	45,868.55		45,868.55
6422	Edifícios e outras construções	26,599.59		26,599.59
6423	Equipamento básico	12,260.23		12,260.23
6424	Equipamento de transporte	6,207.51		6,207.51
6425	Equipamento administrativo	151.22		151.22
6427	Outros ativos fixos tangíveis	650.00		650.00
67	Provisões do período	48,881.71		48,881.71
673	Processos judiciais em curso	48,881.71		48,881.71
68	Outros gastos e perdas	135,616.44		135,616.44
681	Impostos	106,068.46		106,068.46
6812	Impostos indiretos	1,398.87		1,398.87
68123	Impostos Indiretos - Imposto de Selo Suportado	12.80		12.80
68124	Impostos Indiretos - Imposto s/ Transporte Rodoviário (IUC)	484.19		484.19
681242	Impostos Indiretos - IUC - Viaturas Lig. Mercadorias	484.19		484.19
6812421	Impostos Indiretos - IUC - Viaturas Lig. Mercadorias	484.19		484.19
68127	Impostos Indiretos - Taxas	901.88		901.88
6813	Taxas	104,669.59		104,669.59
68130	Isentas	104,669.59		104,669.59
681301	Taxa Recursos Hídricos	98,603.59		98,603.59
681302	Taxas Energia	316.00		316.00
681303	Taxa Serviço Movel Terrestre	5,750.00		5,750.00
688	Outros	29,547.98		29,547.98
6881	Correções relativas a períodos anteriores	29,187.98		29,187.98
68811	Correções relativas a exercícios anteriores- OBS- Tx Reduzida	27,792.83		27,792.83
68813	Correções relativas a exercícios anteriores- OBS- Tx Normal	1,395.15		1,395.15
6883	Quotizações	360.00		360.00
68831	Quotizações	360.00		360.00
7	RENDIMENTOS	74,216.18	820,669.09	-746,452.91
72	Prestações de serviços	74,216.18	751,499.40	-677,283.22
721	Prestações de serviços	72,212.90	751,326.78	-679,113.88
7211	Prestações de serviços - Mercado Nacional	72,212.90	751,326.78	-679,113.88
72111	Prestações de serviços - Mercado Nacional - Continente	72,212.90	751,326.78	-679,113.88
721110	Prestação Serviços- MN- Cont.- IVA Isento	5,630.78	5,630.78	
721111	Prestação Serviços- MN- Cont.- Tx Reduzida	63,582.12	741,391.37	-677,809.25
721113	Prestação Serviços- MN- Cont.- Tx Normal	3,000.00	4,304.63	-1,304.63

Balancete de Contabilidade de 2020 Dezembro - 1.º - Encerramento

Moeda: EURO

Período: 2020010

Até: 2020122

Conta:

Até: 899999

Conta	Designação	Movimento Acumulado		Saldo
		Débito	Crédito	
728	Descontos e Abatimentos	2,003.28	172.62	1,830.66
7281	Descontos em prestações de serviços	2,003.28	172.62	1,830.66
72811	Descontos em prestações de serviços - Mercado Nacional	2,003.28	172.62	1,830.66
728111	Descontos em prestações de serviços - Continente	2,003.28	172.62	1,830.66
7281110	Descontos e abat. em Prest. Serviços - MN-Cont - Isento IVA	10.00	10.00	
7281111	Descontos e abat. em Prest. Serviços - MN-Cont - Tx Reduzida	1,993.28	162.62	1,830.66
78	Outros rendimentos e ganhos		67,043.53	-67,043.53
781	Rendimentos suplementares		3,000.00	-3,000.00
7812	Aluguer de equipamento		3,000.00	-3,000.00
788	Outros rendimentos e ganhos - Outros		64,043.53	-64,043.53
7884	Execuções Fiscais		50,717.85	-50,717.85
7888	Outros não especificados		13,325.68	-13,325.68
78881	Outros não especificados		13,325.68	-13,325.68
79	Rendimentos e ganhos de financiamento		2,126.16	-2,126.16
798	Outros rendimentos similares		2,126.16	-2,126.16
7983	Juros de Mora		2,126.16	-2,126.16
8	RESULTADOS	209,962.32	209,962.32	
81	Resultado líquido do período	209,962.32	209,962.32	
818	Resultado líquido	209,962.32	209,962.32	
		7,622,745.64	7,622,745.64	0.00

Balancete de Contabilidade de 2020 Dezembro - 2.º - Encerramento

Moeda: EURO

Período: 2020010

Até: 2020123

Conta:

Até: 899999

Conta	Designação	Movimento Acumulado		Saldo
		Débito	Crédito	
11	Caixa	6,073.98	5,215.55	858.43
12	Depósitos à ordem	2,478,196.95	945,523.35	1,532,673.60
13	Outros depósitos bancários	82.87	82.87	
21	Clientes	1,759,476.45	831,517.93	927,958.52
22	Fornecedores	168,982.34	493,612.73	-324,630.39
23	Pessoal	177,013.76	177,013.76	
24	Estado e outros entes públicos	409,353.04	381,817.19	27,535.85
27	Outras contas a receber e a pagar	329,380.58	458,241.57	-128,860.99
28	Diferimentos	9,581.50	2,944.38	6,637.12
29	Provisões		227,128.30	-227,128.30
41	Investimentos financeiros	4,136.90	180.03	3,956.87
43	Ativos fixos tangíveis	1,343,199.01	975,727.37	367,471.64
44	Ativos intangíveis	5,578.00	5,578.00	
55	Reservas		339,578.63	-339,578.63
56	Resultados transitados	956.90	1,746,457.28	-1,745,500.38
62	Fornecimentos e serviços externos	144,168.77	144,168.77	
63	Gastos com o pessoal	272,019.39	272,019.39	
64	Gastos de depreciação e de amortização	45,868.55	45,868.55	
67	Provisões do período	48,881.71	48,881.71	
68	Outros gastos e perdas	135,616.44	135,616.44	
72	Prestações de serviços	753,330.06	753,330.06	
78	Outros rendimentos e ganhos	67,043.53	67,043.53	
79	Rendimentos e ganhos de financiamento	2,126.16	2,126.16	
81	Resultado líquido do período	956,415.23	1,057,808.57	-101,393.34
		9,117,482.12	9,117,482.12	0.00

Balancete de Contabilidade de 2020 Dezembro - 2.º - Encerramento

Moeda: EURO

Período: 2020010

Até: 2020123

Conta:

Até: 899999

Conta	Designação	Movimento Acumulado		Saldo
		Débito	Crédito	
1	MEIOS FINANCEIROS LÍQUIDOS	2,484,353.80	950,821.77	1,533,532.03
11	Caixa	6,073.98	5,215.55	858.43
111	Caixa	6,073.98	5,215.55	858.43
12	Depósitos à ordem	2,478,196.95	945,523.35	1,532,673.60
1201	Credito Agrícola	2,263,491.19	944,204.55	1,319,286.64
12011	CA 77321	1,758,277.60	583,026.83	1,175,250.77
12012	CA 17854	446,536.91	306,541.58	139,995.33
12013	CA 76710	57,802.65	53,762.11	4,040.54
12014	CA	874.03	874.03	
1203	BPI	214,705.76	1,318.80	213,386.96
13	Outros depósitos bancários	82.87	82.87	
1301	CA Penamacor	82.87	82.87	
2	CONTAS A RECEBER E A PAGAR	2,853,787.67	2,572,275.86	281,511.81
21	Clientes	1,759,476.45	831,517.93	927,958.52
211	Clientes c/c	1,714,297.60	805,313.93	908,983.67
2111	Clientes gerais	1,714,297.60	805,313.93	908,983.67
21111	Clientes gerais - Mercado Nacional	1,714,297.60	805,313.93	908,983.67
211110001	Utentes	1,714,297.60	805,313.93	908,983.67
217	Clientes cobrança duvidosa	45,178.85		45,178.85
2171	Clientes cobrança duvidosa - Mercado Nacional	45,178.85		45,178.85
2171001	Beneficiarios 2017/2019	26,204.00		26,204.00
2171002	Diversos	18,974.85		18,974.85
219	Perdas por imparidade acumuladas		26,204.00	-26,204.00
2191	Perdas imparidade acum.- Clientes c/c		26,204.00	-26,204.00
21911	Perdas imp.acum.- Clientes c/c- gerais		26,204.00	-26,204.00
2191101	Beneficiarios 2017/2019		26,204.00	-26,204.00
22	Fornecedores	168,982.34	493,612.73	-324,630.39
221	Fornecedores c/c	168,982.34	493,612.73	-324,630.39
2211	Fornecedores gerais	168,982.34	493,612.73	-324,630.39
22111	Fornecedores c/c - Gerais - Mercado Nacional	168,982.34	493,612.73	-324,630.39
221110001	MEO - SERVIÇOS DE COMUNICAÇÕES E MULTIMÉDIA S.A.	7,849.13	7,997.49	-148.36
221110002	ASSEC-ASSISTENCIA A EMPRESAS E CONSULTADORIA LDA	2,730.60	2,958.15	-227.55
221110003	HUBEL INDÚSTRIA DA ÁGUA, AMBIENTE E OBRAS PÚBLICAS, S.A.	17,769.45	17,769.45	
221110005	SIPV- UNIPESSOAL, LDA	356.70	356.70	
221110006	LIMPALBI - SERVIÇOS DE LIMPEZA, LIMITADA	2,396.04	3,311.85	-915.81
221110008	Gabinete 13, Lda	3,290.25	3,290.25	
221110009	ASSEC III - SISTEMAS DE INFORMAÇÃO E MULTIMÉDIA LDA	270.60	295.20	-24.60
221110010	INTERPREV - SEGURANÇA E SAÚDE DO TRABALHO, S.A.	4,432.99	4,432.99	
221110012	LUIS PAIS DOS SANTOS - CONSTRUÇÕES PÚBLICAS, PRIVADAS E TERRAPLANAGEN	2,119.15	2,119.15	
221110014	EDP COMERCIAL-COMERCIALIZAÇÃO DE ENERGIA, S.A.	16,906.20	15,689.71	1,216.49
221110016	COVIPNEUS LDA	4,229.11	4,229.11	
221110017	Ferragens Segura - Jorge S.	2,076.13	2,610.02	-533.89
221110018	FUNDEXTINTORES, UNIPESSOAL LDA	239.86	239.86	

Balancete de Contabilidade de 2020 Dezembro - 2.º - Encerramento

Moeda: EURO

Período: 2020010

Até: 2020123

Conta:

Até: 899999

Conta	Designação	Movimento Acumulado		Saldo
		Débito	Crédito	
221110021	Solda Beiras - Combustíveis, Máquinas e Ferramentas, Lda	2,881.89	2,881.89	
221110023	Alexandra MM Mend. Serra	98.22	98.22	
221110024	INFORGARDUNHA - INFORMÁTICA E SERVIÇOS LDA	2,261.39	2,261.39	
221110025	LOJA DOS TINTEIROS 3RS, LDA	589.50	733.52	-144.02
221110026	P. S. P. - ELECTRICIDADE LDA	8,091.88	9,198.88	-1,107.00
221110027	OTIS ELEVADORES LDA	2,432.20	2,432.20	
221110029	HIDRENKI - SISTEMAS DE CONTROLO E TRATAMENTO DE FLUIDOS, LDA	7,612.63	8,791.47	-1,178.84
221110030	MAIA & MARQUES LDA	1,720.84	1,720.84	
221110031	ECOCAMPO - COMERCIALIZAÇÃO DE PRODUTOS PARA AGRICULTURA E PECUÁRIA	1,205.21	1,205.21	
221110032	PINTO & FILHO LDA	2,823.06	2,823.06	
221110034	Wurth (Portugal)-Tecnica de Montagem Lda	1,244.11	1,394.18	-150.07
221110035	ENGSOLUTION, SOLUÇÕES DE ENGENHARIA, LDA	1,415.49	3,047.70	-1,632.21
221110038	Icp - Autoridade Nacional de Comunicações (Icp - Anacom)	5,750.00	5,750.00	
221110039	TUBOAMBIENTE, LDA	11,020.80	11,020.80	
221110040	Metroqualibeiras Lda	911.22	911.22	
221110043	FIXPEÇAS, UNIPessoal LDA	552.50	552.50	
221110044	HENRIQUE ALBINO PINTO TEIXEIRA, UNIPessoal LDA		1,240.18	-1,240.18
221110045	JOSÉ MANUEL RODRIGUES FORTUNATO, SOCIEDADE UNIPessoal LDA	2,882.15	3,017.50	-135.35
221110048	José Simão Fortunato	590.40	590.40	
221110049	CIMERTEX-SOCIEDADE DE MAQUINAS E EQUIPAMENTOS S.A.	1,795.49	1,795.49	
221110051	DARKCODE, LDA	196.80	196.80	
221110052	SERGIO EDUARDO PROENÇA AFONSO SOARES SERRA	346.65	641.72	-295.07
221110053	GARPNEU LDA	40.00	40.00	
221110054	IFTHENPAY LDA	2,112.16	2,112.16	
221110055	CTT - CORREIOS DE PORTUGAL S A	4,275.27	4,275.27	
221110056	ANTONIO MENDES MILAGRE	796.49	796.49	
221110057	JOSE E HERMINIO PINTO LDA	60.00	60.00	
221110059	ANA CRISTINA F J PAIS - SOLICITADORA	362.60	362.60	
221110060	PETROGAL, S.A.	17,014.26	12,014.26	5,000.00
221110061	MANUEL DE JESUS SUCESSORES LDA	373.59	373.59	
221110062	PAULO ALEXANDRE BORBA DINIZ (AUTO PNEUS)	234.00	234.00	
221110063	INDUSTRIE COMERCIO DE PRODUTOS DE HIGIENE LDA	303.18	303.18	
221110064	PEDRO PEREIRA LEAL SALVADO (ADVOGADO)	1,298.80	1,298.80	
221110065	ALEXANDRE BRAS & IRMÃO LDA	229.40	229.40	
221110066	ALVES BANDEIRA & CA S.A.	97.10	97.10	
221110067	PETROIBERICA SOC DE PETROLEOS IBERO LATINOS SA	12,940.09	16,493.49	-3,553.40
221110068	NOBRE AZEVEDO UNIPessoal LDA	742.98	742.98	
221110070	F P & PINTO LDA	280.44	280.44	
221110071	SANEABI SANEAMENTOS E AGUAS DA BEIRA INTERIOR SA	1,166.04	1,166.04	
221110072	Aquamatic, S.A.	2,232.14	2,162.44	69.70
221110073	Constrobi Lda	2,863.91	2,863.91	
221110074	David Pereira dos Santos	200.65	200.65	
221110075	Brandopção - Publicidade Unipessoal, Lda	270.60	270.60	

Balancete de Contabilidade de 2020 Dezembro - 2.º - Encerramento

Moeda: EURO

Período: 2020010

Até: 2020123

Conta:

Até: 899999

Conta	Designação	Movimento Acumulado		Saldo
		Débito	Crédito	
221110076	AGÊNCIA PORTUGUESA DO AMBIENTE, I.P.		319,630.23	-319,630.23
23	Pessoal	177,013.76	177,013.76	
231	Remunerações a pagar	171,684.44	171,684.44	
2312	Ao pessoal	171,684.44	171,684.44	
23121	Remunerações pagar ao pessoal	171,684.44	171,684.44	
238	Outras operações	5,329.32	5,329.32	
2382	Outras operações- Com o pessoal	5,329.32	5,329.32	
23821	Outras Operações- Com o pessoal	5,329.32	5,329.32	
24	Estado e outros entes públicos	409,353.04	381,817.19	27,535.85
242	Retenção de impostos sobre rendimentos	17,306.07	18,171.51	-865.44
2421	Retenção.s/Rend.- Trabalho Dependente	13,818.03	14,683.47	-865.44
2422	Ret. Sobre o Imp. S/Rend. - Trabalho Independente	3,488.04	3,488.04	
243	Imposto sobre o valor acrescentado (IVA)	327,185.03	293,487.82	33,697.21
2432	IVA - Dedutível	57,032.43	57,032.43	
24322	IVA Dedutível - Investimentos	27,639.78	27,639.78	
243221	IVA Dedutível - Investimentos - Aquisição Mercado Nacional	27,639.78	27,639.78	
2432211	IVA Dedutível - Investimentos - Aquisição Mercado Nacional - Continente	27,639.78	27,639.78	
24322113	IVA Dedutível - Investimentos - MN - Continente - Tx Normal	27,639.78	27,639.78	
24323	IVA Dedutível - Outros Bens e Serviços	29,392.65	29,392.65	
243231	IVA Dedutível - Outros Bens e Serviços - Aquisição Mercado Nacional	29,392.65	29,392.65	
2432311	IVA Dedutível - Out. Bens e Serv. - Aquisição Mercado Nacional - Continente	29,392.65	29,392.65	
24323111	IVA Dedutível - OBS - MN - Continente - Tx Reduzida	974.37	974.37	
24323112	IVA Dedutível - OBS - MN- Continente - Tx Intermédia	26.57	26.57	
24323113	IVA Dedutível - OBS - MN - Continente - Tx Normal	28,391.71	28,391.71	
2433	IVA - Liquidado	45,474.56	45,474.56	
24331	IVA Liquidado - Operações Gerais	45,474.56	45,474.56	
243311	IVA Liquidado - Operações Gerais - Mercado Nacional	45,474.56	45,474.56	
2433113	IVA Liquidado - Op. Gerais - Trans. Internas - Outros Bens e Serviços	45,474.56	45,474.56	
24331131	IVA Liquidado - Op. Gerais - Trans. Internas - OBS - Continente	45,474.56	45,474.56	
243311311	IVA Liquidado - Op. Gerais - Trans. Internas - OBS- Continente - Tx Reduzida	44,484.49	44,484.49	
243311313	IVA Liquidado - Op. Gerais - Trans. Internas - OBS - Continente - Tx Normal	990.07	990.07	
2434	IVA - Regularizações	1,281.17	1,281.17	
24341	IVA Regularizações - Mensais (ou trimestrais) a favor da empresa	1,085.09	1,085.09	
243413	IVA Regularizações - Mensais (ou trim) a favor da empresa - Outros Bens e Ser	1,085.09	1,085.09	
2434131	IVA Regulariz.- Mensais (ou trim) a favor da empresa - OBS - Mercado Naciona	1,085.09	1,085.09	
24341311	IVA Regulariz.- Mensais (ou trim) a favor da empresa - OBS - MN - Continente	1,085.09	1,085.09	
243413113	IVA Reg.- Fav.da Emp.- OBS - MN - Continente - Faturas Inexactas - Art 78º, nº	1,085.09	1,085.09	
2434131131	IVA Reg.- Fav.da Emp.- OBS - MN - Continente - Faturas Inexactas - Art 78º, nº 3 - T:	1,085.09	1,085.09	
24342	IVA Regularizações - Mensais (ou trimestrais) a favor do Estado	196.08	196.08	
243423	IVA Regularizações - Favor do Estado - Outros Bens e Serviços	196.08	196.08	
2434231	IVA Regulariz. - Favor do Estado - Outros Bens e Serviços - Mercado Nacional	196.08	196.08	
24342311	IVA Regulariz.- Favor do Estado - OBS - Mercado Nacional - Continente	196.08	196.08	
243423112	IVA Regulariz.- Fav.do Est.- OBS - MN - Continente - Reg. Fornecedor - Art 78º,	196.08	196.08	

Balancete de Contabilidade de 2020 Dezembro - 2.º - Encerramento

Moeda: EURO

Período: 2020010

Até: 2020123

Conta:

Até: 899999

Conta	Designação	Movimento Acumulado		Saldo
		Débito	Crédito	
2434231123	IVA Reg.- Fav.do Est.- OBS - MN - Continente - Reg. Fornecedor - Art 78, n 4 - Tx Nc	196.08	196.08	
2435	IVA - Apuramento	83,091.12	83,091.12	
24351	IVA Apuramento - Resultante do Apuramento Normal	83,091.12	83,091.12	
2436	IVA - A pagar	71,286.42	71,286.42	
24361	IVA A Pagar - Resultante do Apuramento Normal	71,286.42	71,286.42	
2437	IVA - A recuperar	69,019.33	35,322.12	33,697.21
24371	IVA A Recuperar - Resultante do Apuramento Normal	69,019.33	35,322.12	33,697.21
245	Contribuições para a Segurança Social	64,861.94	70,157.86	-5,295.92
2451	Cont. p/ Seg. Soc. - Taxa Única	64,861.94	70,157.86	-5,295.92
27	Outras contas a receber e a pagar	329,380.58	458,241.57	-128,860.99
271	Fornecedores de investimentos	170,469.33	170,469.33	
2711	Fornecedores de investimentos - contas gerais	170,469.33	170,469.33	
27111	Fornecedores de investimentos - contas gerais (corrente)	170,469.33	170,469.33	
27111001	KLINGER PORTUGAL, LDA	70,479.00	70,479.00	
27111002	P S P ELECTRICIDADE LDA	26,467.08	26,467.08	
27111003	SEIXAS & SIMÕES LDA	2,141.43	2,141.43	
27111004	ARTUR CRUCHINHO DOS SANTOS - CONSTRUÇÕES UNIPESSOAL LDA	71,381.82	71,381.82	
272	Devedores e credores por acréscimos	140,292.12	273,386.97	-133,094.85
2722	Credores por acréscimos de gastos	140,292.12	273,386.97	-133,094.85
27222	Acréscimo de gastos- Remuneração a liquidar	30,947.28	65,438.54	-34,491.26
27229	Acréscimo de gastos - Taxas	109,344.84	207,948.43	-98,603.59
278	Outros devedores e credores	18,619.13	14,385.27	4,233.86
2781	Outros devedores e credores (corrente)	18,619.13	14,385.27	4,233.86
27810001	CA seguros	18,286.34	14,385.27	3,901.07
27810002	Outros - Anteriores a 2019	332.79		332.79
28	Diferimentos	9,581.50	2,944.38	6,637.12
281	Gastos a reconhecer	9,581.50	2,944.38	6,637.12
2819	Gastos a reconhecer - Seguros	9,581.50	2,944.38	6,637.12
281901	Veiculos Mercadorias	3,063.18	1,582.53	1,480.65
281904	Acidentes de Trabalho	5,822.33	1,037.23	4,785.10
281906	Outros	271.25	114.44	156.81
281907	Multiriscos	424.74	210.18	214.56
29	Provisões		227,128.30	-227,128.30
293	Processos judiciais em curso		227,128.30	-227,128.30
293001	AGÊNCIA PORTUGUESA DO AMBIENTE, I.P.		227,128.30	-227,128.30
4	INVESTIMENTOS	1,352,913.91	981,485.40	371,428.51
41	Investimentos financeiros	4,136.90	180.03	3,956.87
414	Investimentos noutras empresas	4,136.90	180.03	3,956.87
4141	Investimentos noutras empresas- Participações de capital	1,525.00		1,525.00
414101	Titulos de capital	500.00		500.00
414102	Joia	25.00		25.00
414103	Partição de capital	1,000.00		1,000.00
4147	Investimentos noutras empresas - FCT	2,611.90	180.03	2,431.87

Balancete de Contabilidade de 2020 Dezembro - 2.º - Encerramento

Moeda: EURO

Período: 2020010

Até: 2020123

Conta:

Até: 899999

Conta	Designação	Movimento Acumulado		Saldo
		Débito	Crédito	
41471	Investimentos noutras empresas - FCT	2,611.90	180.03	2,431.87
43	Ativos fixos tangíveis	1,343,199.01	975,727.37	367,471.64
432	Edifícios e outras construções	765,764.57		765,764.57
432019	Edifícios e outras construções - Até 2019	707,730.57		707,730.57
432019113	Edifícios e Outras Construções- c/ IVA Dedutível- Tx Normal	707,730.57		707,730.57
432020	Edifícios e outras construções - 2020	58,034.00		58,034.00
432020113	Edifícios e Outras Construções- c/ IVA Dedutível- Tx Normal	58,034.00		58,034.00
433	Equipamento básico	409,182.87		409,182.87
433019	Equipamento básico - Até 2019	351,882.87		351,882.87
4330191	Equipamento Básico - Mercado Nacional	351,882.87		351,882.87
433019113	Eq. Básico- MN- c/ IVA Dedutível- Tx Normal	351,882.87		351,882.87
433020	Equipamento básico - 2020	57,300.00		57,300.00
4330201	Equipamento Básico - Mercado Nacional	57,300.00		57,300.00
433020113	Eq. Básico- MN- c/ IVA Dedutível- Tx Normal	57,300.00		57,300.00
434	Equipamento de Transporte	106,611.35		106,611.35
434019	Equipamento de Transporte - Até 2019	106,611.35		106,611.35
43401911	Eq. Transporte - Diversos - Mercado Nacional	106,611.35		106,611.35
4340191113	Eq. Transporte- Diversos - MN- c/ IVA Dedutível - Tx Normal	106,611.35		106,611.35
435	Equipamento administrativo	48,987.99		48,987.99
435019	Equipamento administrativo - Até 2019	44,149.04		44,149.04
4350191	Equipamento Administrativo - Mercado Nacional	44,149.04		44,149.04
435019113	Eq. Administrativo- MN- c/ IVA Dedutível- Tx Normal	44,149.04		44,149.04
435020	Equipamento administrativo - Ano 2020	4,838.95		4,838.95
4350201	Equipamento Administrativo - Mercado Nacional	4,838.95		4,838.95
435020113	Eq. Administrativo- MN- c/ IVA Dedutível- Tx Normal	4,838.95		4,838.95
437	Outros ativos fixos tangíveis	12,652.23		12,652.23
437019	Outros ativos fixos tangíveis - Até 2019	12,652.23		12,652.23
4370191	Outros ativos fixos tangíveis - Mercado Nacional	12,652.23		12,652.23
437019113	Outros AFT- MN- Tx Normal	12,652.23		12,652.23
438	Depreciações acumuladas		975,727.37	-975,727.37
4382	Deprec.acum.- Edifícios e outras construções		558,772.14	-558,772.14
4383	Deprec.acum.- Equipamento básico		273,435.42	-273,435.42
4384	Deprec.acum.- Equipamento de transporte		90,775.89	-90,775.89
4385	Deprec.acum.- Equipamento administrativo		44,300.26	-44,300.26
4387	Deprec.acum.- Outros ativos fixos tangíveis		8,443.66	-8,443.66
44	Ativos intangíveis	5,578.00	5,578.00	
442	Projetos de desenvolvimento	4,800.00		4,800.00
442019	Projetos de desenvolvimento - Até 2019	4,800.00		4,800.00
4420191	Projetos de desenvolvimento - Mercado Nacional	4,800.00		4,800.00
442019113	Eq. Básico- MN- c/ IVA Dedutível- Tx Normal	4,800.00		4,800.00
443	Programas de computador	778.00		778.00
443019	Programas de computador - Até 2019	778.00		778.00
4430193	Programas de computador - Tx Normal	778.00		778.00

Balancete de Contabilidade de 2020 Dezembro - 2.º - Encerramento

Moeda: EURO

Período: 2020010

Até: 2020123

Conta:

Até: 899999

Conta	Designação	Movimento Acumulado		Saldo
		Débito	Crédito	
448	Amortizações acumuladas		5,578.00	-5,578.00
4482	Amort.acumuladas- Projetos de desenvolvimento		4,800.00	-4,800.00
4483	Amort.acumuladas- Programas de computador		778.00	-778.00
5	CAPITAL, RESERVAS E RESULTADOS TRANSITADOS	956.90	2,086,035.91	-2,085,079.01
55	Reservas		339,578.63	-339,578.63
551	Reservas legais		8,518.69	-8,518.69
553	Fundo de Reabilitação		331,059.94	-331,059.94
56	Resultados transitados	956.90	1,746,457.28	-1,745,500.38
561	Resultados transitados	956.90	1,746,457.28	-1,745,500.38
6	GASTOS	646,554.86	646,554.86	
62	Fornecimentos e serviços externos	144,168.77	144,168.77	
621	Subcontratos	3,029.30	3,029.30	
6211	Subcontratos - Mercado Nacional	3,029.30	3,029.30	
62111	Subcontratos - Mercado Nacional - Continente	3,029.30	3,029.30	
621111	Subcontratos- MN- Cont.- IVA dedutível- Tx Reduzida	700.92	700.92	
621113	Subcontratos- MN- Cont.- IVA dedutível- Tx Normal	2,328.38	2,328.38	
622	Serviços especializados	77,812.50	77,812.50	
6221	Trabalhos especializados	7,197.20	7,197.20	
62211	Trabalhos especializados - Mercado Nacional	7,197.20	7,197.20	
622111	Trabalhos especializados - MN - Continente	7,197.20	7,197.20	
6221113	Trabalhos especializados- MN- IVA dedutível- Tx Normal	7,197.20	7,197.20	
6222	Publicidade e propaganda	120.00	120.00	
62221	Publicidade e Propaganda - Mercado Nacional	120.00	120.00	
622211	Publicidade e Propaganda - MN - Continente	120.00	120.00	
6222113	Publicidade e Propaganda - MN - IVA Dedutível - Tx Normal	120.00	120.00	
6223	Vigilância e segurança	2,134.52	2,134.52	
62231	Vigilância e Segurança - Mercado Nacional	2,134.52	2,134.52	
622311	Vigilância e Segurança - MN - Continente	2,134.52	2,134.52	
6223111	Vigilância e Segurança - MN - Continente - IVA Dedutível - Tx Reduzida	914.20	914.20	
6223113	Vigilância e Segurança - MN - Continente - IVA Dedutível - Tx Normal	1,220.32	1,220.32	
6224	Honorários	1,707.15	1,707.15	
622411	Honorários - MN - Sem retenção	400.00	400.00	
6224111	Honorários - MN - Sem Retenção - Continente	400.00	400.00	
62241110	Honorários - MN - s/ Retenção - Continente - Isento IVA	400.00	400.00	
622412	Honorários - MN - Com retenção	1,307.15	1,307.15	
6224121	Honorários - MN - Com Retenção - Continente	1,307.15	1,307.15	
62241213	Honorários - MM - c/ Retenção - Continente - IVA Dedutível - Tx Normal	1,307.15	1,307.15	
6226	Conservação e reparação	65,761.22	65,761.22	
62261	Conservação e Reparação - Mercado Nacional	65,761.22	65,761.22	
622611	Conservação e Reparação - MN - Continente	65,761.22	65,761.22	
6226111	Conserv. e Reparação - MN - Continente - IVA Dedutível - Tx Reduzida	569.00	569.00	
6226112	Conserv. e Reparação - MN - Continente - IVA Dedutível - Tx Intermédia	1,712.10	1,712.10	
6226113	Conserv. e Reparação - MN - Continente - IVA Dedutível - Tx Normal	63,256.92	63,256.92	

Balancete de Contabilidade de 2020 Dezembro - 2.º - Encerramento

Moeda: EURO

Período: 2020010

Até: 2020123

Conta:

Até: 899999

Conta	Designação	Movimento Acumulado		Saldo
		Débito	Crédito	
6226114	Conserv. e Reparação - MN - Continente - IVA Não Dedutível	223.20	223.20	
6228	Serviços bancários	892.41	892.41	
62281	Serviços Bancários - Mercado Nacional	892.41	892.41	
6228110	Serviços Bancários - MN - IVA Isento	892.41	892.41	
623	Materiais	5,625.17	5,625.17	
6231	Ferramentas e utensílios de desgaste rápido	2,247.79	2,247.79	
62311	Ferramentas e utensílios de desgaste rápido - Mercado Nacional	2,247.79	2,247.79	
623111	Ferramentas e Utensílios - Mercado Nacional - Continente	2,247.79	2,247.79	
6231110	Ferramentas e Utensílios - MN - IVA Isento	33.00	33.00	
6231111	Ferramentas e Utensílios - MN - IVA Dedutível - Tx Reduzida	13.48	13.48	
6231112	Ferramentas e Utensílios - MN - IVA Dedutível - Tx Intermédia	203.36	203.36	
6231113	Ferramentas e Utensílios - MN - IVA Dedutível - Tx Normal	1,997.95	1,997.95	
6233	Material de escritório	3,377.38	3,377.38	
62331	Material de escritório - Mercado Nacional	3,377.38	3,377.38	
623311	Material de escritório - MN - Continente	3,377.38	3,377.38	
6233110	Material de escritório - MN - IVA Isento	75.00	75.00	
6233113	Material de escritório - MN - IVA Dedutível - Tx Normal	3,302.38	3,302.38	
624	Energia e fluidos	39,446.14	39,446.14	
6241	Eletricidade	11,521.14	11,521.14	
62411	Eletricidade - Mercado Nacional	11,521.14	11,521.14	
624111	Eletricidade - MN - Continente	11,521.14	11,521.14	
6241110	Eletricidade - MN - Continente - IVA Isento	0.02	0.02	
6241111	Eletricidade - MN - Continente - IVA Dedutível - Tx Reduzida	542.64	542.64	
6241112	Eletricidade - MN - Continente - IVA Dedutível - Tx Intermédia	0.99	0.99	
6241113	Eletricidade - MN - Continente - IVA Dedutível - Tx Normal	10,977.49	10,977.49	
6242	Combustíveis	17,844.01	17,844.01	
62421	Combustíveis - Mercado Nacional	17,844.01	17,844.01	
624211	Combustíveis - MN - Gasóleo	17,844.01	17,844.01	
6242111	Combustíveis - MN - Gasóleo - Viatura Lig. Passageiros	87.92	87.92	
62421111	Gasóleo- MN- Viat.Lig.Pass.- Base Dedutível a 50%	39.44	39.44	
62421111115	Gasóleo- MN- Viat.Lig.Pass.- IVA Dedutível a 50%- Tx Normal- Até 24999	39.44	39.44	
62421112	Gasóleo- MN- Viat.Lig.Pass.- Base Não Dedutível a 50%	39.42	39.42	
624211121	Gasóleo - MN - Viat.Lig Pass. - IVA Não Dedutível a 50% - Até 24999	39.42	39.42	
62421113	Gasóleo- MN- Viat.Lig.Pass.- Valor do IVA Não Dedutível a 50%	9.06	9.06	
624211131	Gasóleo- MN- Viat.Lig.Pass.- Valor do IVA Não Dedutível a 50%- Até 24999	9.06	9.06	
6242112	Combustíveis - MN - Gasóleo - Viatura Mercadorias	17,756.09	17,756.09	
62421121115	Gasóleo - MN - Viat.Lig Mercadorias - VT IVA Ded. (50%) - Tx Normal	7,962.40	7,962.40	
62421122	Gasóleo - MN - Viat.Lig Mercadorias - VT IVA Não Ded. (50%) - Tx Normal	7,962.36	7,962.36	
62421123	Gasóleo - MN - Viat.Lig.Mercadorias - Valor do IVA Não Ded. (50%) - Tx Normal	1,831.33	1,831.33	
6248	Outros fluidos	10,080.99	10,080.99	
62481	Outros Fluidos - Mercado Nacional	10,080.99	10,080.99	
6248113	Outros Fluidos - MN - IVA Dedutível - Tx Normal	9,767.69	9,767.69	
6248114	Outros Fluidos - MN - IVA Não Dedutível	313.30	313.30	

Balancete de Contabilidade de 2020 Dezembro - 2.º - Encerramento

Moeda: EURO

Período: 2020010

Até: 2020123

Conta:

Até: 899999

Conta	Designação	Movimento Acumulado		Saldo
		Débito	Crédito	
625	Deslocações, estadas e transportes	47.74	47.74	
6251	Deslocações e estadas	47.74	47.74	
62511	Deslocações e Estadas - IVA Não dedutível	47.74	47.74	
625111	Deslocações e Estadas - MN - IVA Não Dedutível - Diversos	47.74	47.74	
625111114	Deslocações e Estadas - MN - IVA Não Dedutível - Alojamentos	47.74	47.74	
626	Serviços diversos	18,207.92	18,207.92	
6262	Comunicação	10,974.91	10,974.91	
62621	Comunicação - Mercado Nacional	10,974.91	10,974.91	
626211	Comunicação - Mercado Nacional - Continente	10,974.91	10,974.91	
6262110	Comunicação - MN - Continente - IVA Isento	4,793.91	4,793.91	
6262113	Comunicação - MN - Continente - IVA Dedutível - Tx Normal	6,181.00	6,181.00	
6263	Seguros	3,757.30	3,757.30	
62635110	Seguros - Multiriscos	210.18	210.18	
62636	Seguros - Viaturas	2,716.93	2,716.93	
626361	Seguros - Viaturas Ligeiras de Passageiros	246.36	246.36	
6263611	Seguros - Viat. Lig. Pass.- Gasóleo/Gasolina	246.36	246.36	
62636111	Seguros - Viat. Lig. Pass.- Gasóleo/Gasolina - Até 25000	246.36	246.36	
626362	Seguros - Viaturas Ligeiras de Mercadorias	2,470.57	2,470.57	
626362110	Seguros - Viaturas Ligeiras de Mercadorias	2,470.57	2,470.57	
62638110	Seguros - Outros Seguros	830.19	830.19	
6266	Despesas de representação	445.85	445.85	
62661	Despesas de representação - Mercado Nacional	445.85	445.85	
6266114	Despesas de representação- MN- c/ IVA Não Dedutível	445.85	445.85	
6267	Limpeza, higiene e conforto	3,017.67	3,017.67	
62671	Limpeza, higiene e conforto - Mercado Nacional	3,017.67	3,017.67	
6267113	Limpeza, higiene e conforto - MN - Tx Normal	3,017.67	3,017.67	
6268	Outros fornecimentos e serviços	12.19	12.19	
62681	Outros Fornecimentos e Serviços - Mercado Nacional	12.19	12.19	
6268111	Outros Fornecimentos e Serviços - MN - IVA Dedutível - Tx Reduzida	12.19	12.19	
63	Gastos com o pessoal	272,019.39	272,019.39	
632	Remunerações do pessoal	216,039.34	216,039.34	
6321	Remunerações Pessoal Produção	216,039.34	216,039.34	
63211	Remun. Pessoal - Salários	182,298.13	182,298.13	
63212	Remun. Pessoal - Subsídio de Férias	450.17	450.17	
63213	Remun. Pessoal - Subsídio de Natal	13,249.60	13,249.60	
63214	Remun. Pessoal - Subsídio de Refeição	19,968.00	19,968.00	
63219	Remun. Pessoal - Outras	73.44	73.44	
6321910	Remun. Pessoal - Outras - Retroactivos	73.44	73.44	
635	Encargos sobre remunerações	43,912.60	43,912.60	
6352	Segurança Social - Pessoal	43,803.87	43,803.87	
63521	Segurança Social - Pessoal - Produção	43,803.87	43,803.87	
6357	Encargos Sobre remunerações - FGCT	108.73	108.73	
636	Seguros de acidentes no trabalho e doenças	6,935.23	6,935.23	

Balancete de Contabilidade de 2020 Dezembro - 2.º - Encerramento

Moeda: EURO

Período: 2020010

Até: 2020123

Conta:

Até: 899999

Conta	Designação	Movimento Acumulado		Saldo
		Débito	Crédito	
638	Outros gastos com o pessoal	5,132.22	5,132.22	
6381	Outros G Pessoal - Mercado Nacional	5,132.22	5,132.22	
63811	Mercado Nacional - Continente	5,132.22	5,132.22	
638110	MN- Cont.- IVA Isento	1,282.75	1,282.75	
638111	MN- Cont.- IVA dedutível- Tx Reduzida	76.37	76.37	
638113	MN- Cont.- IVA dedutível- Tx Normal	3,370.80	3,370.80	
638114	MN- Cont.- IVA não dedutível	402.30	402.30	
64	Gastos de depreciação e de amortização	45,868.55	45,868.55	
642	Ativos fixos tangíveis	45,868.55	45,868.55	
6422	Edifícios e outras construções	26,599.59	26,599.59	
6423	Equipamento básico	12,260.23	12,260.23	
6424	Equipamento de transporte	6,207.51	6,207.51	
6425	Equipamento administrativo	151.22	151.22	
6427	Outros ativos fixos tangíveis	650.00	650.00	
67	Provisões do período	48,881.71	48,881.71	
673	Processos judiciais em curso	48,881.71	48,881.71	
68	Outros gastos e perdas	135,616.44	135,616.44	
681	Impostos	106,068.46	106,068.46	
6812	Impostos indiretos	1,398.87	1,398.87	
68123	Impostos Indiretos - Imposto de Selo Suportado	12.80	12.80	
68124	Impostos Indiretos - Imposto s/ Transporte Rodoviário (IUC)	484.19	484.19	
681242	Impostos Indiretos - IUC - Viaturas Lig. Mercadorias	484.19	484.19	
6812421	Impostos Indiretos - IUC - Viaturas Lig. Mercadorias	484.19	484.19	
68127	Impostos Indiretos - Taxas	901.88	901.88	
6813	Taxas	104,669.59	104,669.59	
68130	Isentas	104,669.59	104,669.59	
681301	Taxa Recursos Hídricos	98,603.59	98,603.59	
681302	Taxas Energia	316.00	316.00	
681303	Taxa Serviço Movel Terrestre	5,750.00	5,750.00	
688	Outros	29,547.98	29,547.98	
6881	Correções relativas a períodos anteriores	29,187.98	29,187.98	
68811	Correções relativas a exercícios anteriores- OBS- Tx Reduzida	27,792.83	27,792.83	
68813	Correções relativas a exercícios anteriores- OBS- Tx Normal	1,395.15	1,395.15	
6883	Quotizações	360.00	360.00	
68831	Quotizações	360.00	360.00	
7	RENDIMENTOS	822,499.75	822,499.75	
72	Prestações de serviços	753,330.06	753,330.06	
721	Prestações de serviços	751,326.78	751,326.78	
7211	Prestações de serviços - Mercado Nacional	751,326.78	751,326.78	
72111	Prestações de serviços - Mercado Nacional - Continente	751,326.78	751,326.78	
721110	Prestação Serviços- MN- Cont.- IVA Isento	5,630.78	5,630.78	
721111	Prestação Serviços- MN- Cont.- Tx Reduzida	741,391.37	741,391.37	
721113	Prestação Serviços- MN- Cont.- Tx Normal	4,304.63	4,304.63	

Balancete de Contabilidade de 2020 Dezembro - 2.º - Encerramento

Moeda: EURO

Período: 2020010

Até: 2020123

Conta:

Até: 899999

Conta	Designação	Movimento Acumulado		Saldo
		Débito	Crédito	
728	Descontos e Abatimentos	2,003.28	2,003.28	
7281	Descontos em prestações de serviços	2,003.28	2,003.28	
72811	Descontos em prestações de serviços - Mercado Nacional	2,003.28	2,003.28	
728111	Descontos em prestações de serviços - Continente	2,003.28	2,003.28	
7281110	Descontos e abat. em Prest. Serviços - MN-Cont - Isento IVA	10.00	10.00	
7281111	Descontos e abat. em Prest. Serviços - MN-Cont - Tx Reduzida	1,993.28	1,993.28	
78	Outros rendimentos e ganhos	67,043.53	67,043.53	
781	Rendimentos suplementares	3,000.00	3,000.00	
7812	Aluguer de equipamento	3,000.00	3,000.00	
788	Outros rendimentos e ganhos - Outros	64,043.53	64,043.53	
7884	Execuções Fiscais	50,717.85	50,717.85	
7888	Outros não especificados	13,325.68	13,325.68	
78881	Outros não especificados	13,325.68	13,325.68	
79	Rendimentos e ganhos de financiamento	2,126.16	2,126.16	
798	Outros rendimentos similares	2,126.16	2,126.16	
7983	Juros de Mora	2,126.16	2,126.16	
8	RESULTADOS	956,415.23	1,057,808.57	-101,393.34
81	Resultado líquido do período	956,415.23	1,057,808.57	-101,393.34
811	Resultados antes impostos	746,452.91	746,452.91	
818	Resultado líquido	209,962.32	311,355.66	-101,393.34
		9,117,482.12	9,117,482.12	0.00