

Associação dos Beneficiários da Cova da Beira

RELATÓRIO e CONTAS

2015

2 de abril de 2016

Conteúdo

1. Relatório de Gestão	4
2. Breves Comentários Iniciais às Demonstrações de 2015	6
3. Análise à Situação Histórica da Associação	7
3.1. Demonstração de Resultados dos últimos 3 anos	7
3.2. Balanços dos últimos 3 anos	8
3.3. Evolução das principais rubricas da Demonstração de Resultados nos últimos 3 anos	9
3.3.1. Prestação de Serviços	9
3.3.2. Evolução dos Gastos	10
4. Balancete de Receitas e Despesas Referentes ao Ano de 2015	12
4.1. Receitas	12
4.2. Despesas	13
4.3. Análise ao balancete de Receitas e Despesas	14
5. Demonstração de Resultados de 2015	15
6. Balanço de 2015	16
7. Anexo às Demonstrações Financeiras	18
Nota 1. Identificação da entidade	18
Nota 2. Referencial contabilístico de preparação das demonstrações financeiras	18
Nota 3. Principais políticas contabilísticas	18
Nota 3.1. Bases de mensuração usadas na preparação das Demonstrações Financeiras	18
Nota 4. Ativos fixos intangíveis	19
Nota 4.1. Divulgações gerais	19
Nota 5. Ativos fixos tangíveis	20
Nota 5.1. Divulgações gerais	20
Nota 5.2. Ativos fixos tangíveis - Depreciação acumulada no final do período	20
Nota 6. Rédito	21
Nota 6.1. Políticas contabilísticas adotadas para o reconhecimento do rédito	21
Nota 6.2. Quantia de cada categoria significativa de rédito reconhecida durante o período	21
Nota 7. Financiamentos	22
Nota 8. Outras contas a receber e Outras contas a pagar.	22
Nota 9. Fornecimentos e serviços externos	23
Nota 10. Gastos com pessoal	24
Nota 11. Outros gastos e perdas	24
Nota 12. Outras informações	24
8. Proposta de Aplicação de Resultados	25
9. Balancete do Razão e Geral Antes e Após Encerramento em 31/12/2015	26

MENSAGEM DO PRESIDENTE

Caros Associados mudam-se os governos muda-se a Política Agrícola Nacional.

Fomos recentemente confrontados com a Portaria n.º 4/2016 de 18/01/2016 onde vem alterar os regimes de aplicação dos apoios agro e silvo-ambientais.

Deixando de ser uma prioridade o aumento das áreas ou efetivos pecuários inseridos na medida 7 do PDR 2020, nomeadamente: Agricultura Biológica, Produção Integrada, Conservação dos Solos, Uso Eficiente da Água, Culturas Tradicionais, Pastoreio Extensivo, Manutenção de Raças Autóctones em Risco entre outras.

Ficando deste modo um grande número de agricultores sem hipótese de se poder candidatar.

Com a publicação desta Portaria vem o governo mais uma vez dar uma machadada na Agricultura Portuguesa já por si demasiado enfraquecida.

Resta-nos aguardar que o corte desta medida seja de curto prazo e desejar-vos a todos um bom ano agrícola.

Muito Obrigado,

António Gomes

1. RELATÓRIO DE GESTÃO

A Direção da Associação dos Beneficiários da Cova da Beira apresenta neste relatório muito sucintamente as atividades mais relevantes efetuadas durante o ano de dois mil e quinze.

No mês de Janeiro o Presidente da Direção teve uma reunião com a EDP e a DGADR onde lhe foi concedida autorização para iniciar o processo do projeto da mini-hídrica do Anascer. Procedeu-se à limpeza de matos no canal condutor geral desde o Anascer até ao reservatório de Peraboa.

No mês de Fevereiro foi comunicado à GNR de Penamacor o furto de dois geradores da Associação dos Beneficiários da Cova da Beira e procedeu-se à instalação de um sistema de vigilância.

No mês de Março foi adjudicado o telheiro à Targetpoint pelo valor da proposta, trinta e dois mil e quinhentos euros.

O mês de Abril decorreu dentro da normalidade não havendo nenhum aspeto importante a referir.

No mês de Maio a Associação dos Beneficiários da Cova da Beira foi nomeada para fazer parte do Núcleo Regional do Programa de Combate à Desertificação. Foi também realizada uma reunião com os agricultores do Colmeal da Torre para se iniciar a obra do regadio.

No mês de Junho o Presidente da Direção participou na reunião da Comissão Nacional de Combate à Desertificação numa sessão pública realizada em Mértola comemorativa do dia mundial de combate à desertificação. Participou também numa reunião com a Fenareg, na Feira Nacional da Agricultura em Santarém, onde foi abordado o tema dos regadios tradicionais. Recebeu nas instalações do Anascer os alunos do curso de mestrado em Engenharia Agronómica da ESACB para uma visita ao regadio da Cova da Beira.

No mês de Julho o Presidente da Direção teve uma reunião na DGADR, em Lisboa, por causa das obras de regadio do Colmeal da Torre. Foi também iniciado o processo de várias candidaturas ao PDR 2020, uma para reabilitação do canal condutor geral e estações de filtragem, outra para ligação da fibra óptica à sede da Associação dos Beneficiários da Cova da Beira, no Fundão e outra para a construção das estruturas de regulação do canal condutor geral.

No mês de Agosto o Presidente da Direção teve uma reunião na Câmara Municipal de Belmonte para agendar o corte das estradas para a passagem da conduta no bloco de rega do Colmeal da Torre.

No mês de Setembro o Presidente da Direção apresentou um projeto no conselho regional do Plano Nacional de Combate à Desertificação das intenções de candidatura a 3, 6 e 9 anos.

O mês de Outubro decorreu dentro da normalidade não havendo nenhum aspeto importante a referir.

No mês de Novembro foi concluída a obra de regadio no Colmeal da Torre. Foram submetidos no portal do PDR 2020 os projetos da reabilitação do canal condutor geral e estações de filtragem, da mini-hídrica, do regadio tradicional do Meimão e da requalificação das bermas, taludes e caminho do canal condutor geral.

No mês de Dezembro o Presidente da Direção teve uma reunião na DGADR, em Lisboa, sobre os blocos de rega do Fundão e Fatela onde foram comunicadas todas as avarias. Teve também uma reunião na UBI para acompanhar um trabalho de licenciatura no Aproveitamento Hidroagrícola da Cova da Beira. Vão ser contratados ao abrigo das medidas abertas do IEFP um engenheiro civil e um operador de máquinas para os quadros da ABCB.

Ao longo do ano foram autorizadas oitenta e seis inscrições a título precário nos Blocos em funcionamento.

2. BREVES COMENTÁRIOS INICIAIS ÀS DEMONSTRAÇÕES DE 2015







Conforme se pode constatar através da análise da Demonstração de Resultados da página 15 a associação apresenta um resultado líquido positivo.

De salientar, no que diz respeito aos proveitos, o aumento da rubrica de serviços prestados, devido ao aumento da área de regadio no aproveitamento hidroagrícola da Cova da Beira.

No que diz respeito aos de Gastos registou-se também uma aumento generalizado nas várias rubricas, com especial destaque para a rubrica de “Fornecimentos e Serviços Externos”, aumentos estes que irão ser objeto de uma análise mais detalhada nos pontos seguintes.

Em termos globais a associação apresenta um resultado líquido positivo de 144.769,39 euros.

No que diz respeito ao balanço registam-se também algumas alterações relevantes face a 2014, merecendo destaque os seguintes aspetos:

-  Aumento da rubrica de ativos tangíveis como consequência dos investimentos iniciados no ano anterior (Aquisição e reparação de equipamento de pesagem, construção de um pavilhão de armazenamento de cereal);
-  Aumento da rubrica de ativos intangíveis como consequência da candidatura ao PRD 2020, medida 3.3.1 – Investimento na transformação e comercialização de produtos agrícolas;
-  Aumento das dívidas dos utentes;
-  Criação do Fundo de Reabilitação e Reserva, através da transferência de 10% do total da Taxa de Conservação, da Taxa de Exploração e da taxa de Conservação e Exploração para atividades não agrícolas faturadas no ano;
-  Aumento das dívidas a fornecedores;
-  Manutenção de uma autonomia financeira e Fundo de Maneio muito positivos o que denota o equilíbrio financeiro da associação e a sua capacidade para fazer face aos seus compromissos de curto e médio prazo.

3. ANÁLISE À SITUAÇÃO HISTÓRICA DA ASSOCIAÇÃO

3.1. Demonstração de Resultados dos últimos 3 anos

Código SNC	Demonstração de Resultados	2015	2014	Var.	2013
				n - (n-1)	
71	Vendas	0,00	0,00	0,00	0,00
72	Serviços Prestados	534 193,61	494 067,46	40 126,15	442 068,07
75	Subsídios à exploração	5 409,72	14 316,24	- 8 906,52	11 611,80
+785-685 +792	Ganhos/Perdas imputados de subsidiárias, associadas e empreendimentos conjuntos	0,00	0,00	0,00	0,00
73	Variação nos inventários da produção	0,00	0,00	0,00	0,00
36	Exist. Finais de Produtos Acabados e em Curso	0,00	0,00	0,00	0,00
36	Exist. Iniciais de Produtos Acabados e em Curso	0,00	0,00	0,00	0,00
74	Trabalhos para a própria entidade	0,00	0,00	0,00	0,00
-61	Custo das mercadorias vendidas e matérias consumidas	0,00	0,00	0,00	0,00
-611	Custo das mercadorias vendidas	0,00	0,00	0,00	0,00
32	Existências Iniciais	0,00	0,00	0,00	0,00
311	Compras	0,00	0,00	0,00	0,00
381	Regularização de existências	0,00	0,00	0,00	0,00
32	Existências Finais	0,00	0,00	0,00	0,00
-612	Custo das matérias consumidas	0,00	0,00	0,00	0,00
33	Existências Iniciais	0,00	0,00	0,00	0,00
312	Compras	0,00	0,00	0,00	0,00
382	Regularização de existências	0,00	0,00	0,00	0,00
33	Existências Finais	0,00	0,00	0,00	0,00
-62	Fornecimentos e serviços externos	- 154 871,26	- 94 582,05	- 60 289,21	- 92 359,39
-63	Gastos com pessoal	- 146 118,80	- 145 423,41	- 695,39	- 132 296,91
-631 - 632	Remunerações	- 120 912,74	- 113 951,35	- 6 961,39	- 93 280,09
-635	Encargos S/ Remunerações	- 20 844,75	- 21 547,09	702,34	- 19 908,61
-63xx	Gastos com pessoal	- 4 361,31	- 9 924,97	5 563,66	- 19 108,21
-652+7622	Imparidades de inventários (perdas/reversões)	0,00	0,00	0,00	0,00
-651+7621	Imparidades de dívidas a receber (perdas/reversões)	0,00	0,00	0,00	0,00
-67+763	Provisões (aumentos/reduções)	0,00	0,00	0,00	0,00
-653-657- 658+7623+7627+7628	Imparidade de activos não depreciáveis/amortizáveis (perdas/reversões)	0,00	0,00	0,00	0,00
+77-66	Aumentos/Reduções de justo valor	0,00	0,00	0,00	0,00
+78(-785)+791(- 7915)+798	Outros rendimentos e ganhos	19 918,13	18 849,35	1 068,78	22 479,50
-68(-685)-6918-6928- 6988	Outros gastos e perdas	- 88 771,83	- 72 512,63	- 16 259,20	- 70 482,39
	Resultado antes de depreciações, gastos de financiamento e impostos	169 759,57	214 714,96	- 44 955,39	181 020,68
-64+761	Gastos/reversões de depreciação e de amortização	- 24 990,18	- 16 729,63	- 8 260,55	- 17 401,82
-654-655- 656+7624+7625+7626	Imparidade de investimentos depreciáveis/amortizáveis (perdas/reversões)	0,00	0,00	0,00	0,00
	Resultado Operacional (antes de gastos de financiamento e impostos)	144 769,39	197 985,33	- 53 215,94	163 618,86
+7915	Juros e rendimentos similares obtidos	0,00	0,00	0,00	0,00
-6911-6921-6981	Juros e gastos similares suportados	0,00	0,00	0,00	0,00
	Resultado antes de impostos	144 769,39	197 985,33	- 53 215,94	163 618,86
812	Imposto sobre rendimento do período	0,00	0,00	0,00	0,00
	Resultado líquido do período	144 769,39	197 985,33	- 53 215,94	163 618,86

Unidade: Eur

3.2. Balanços dos últimos 3 anos

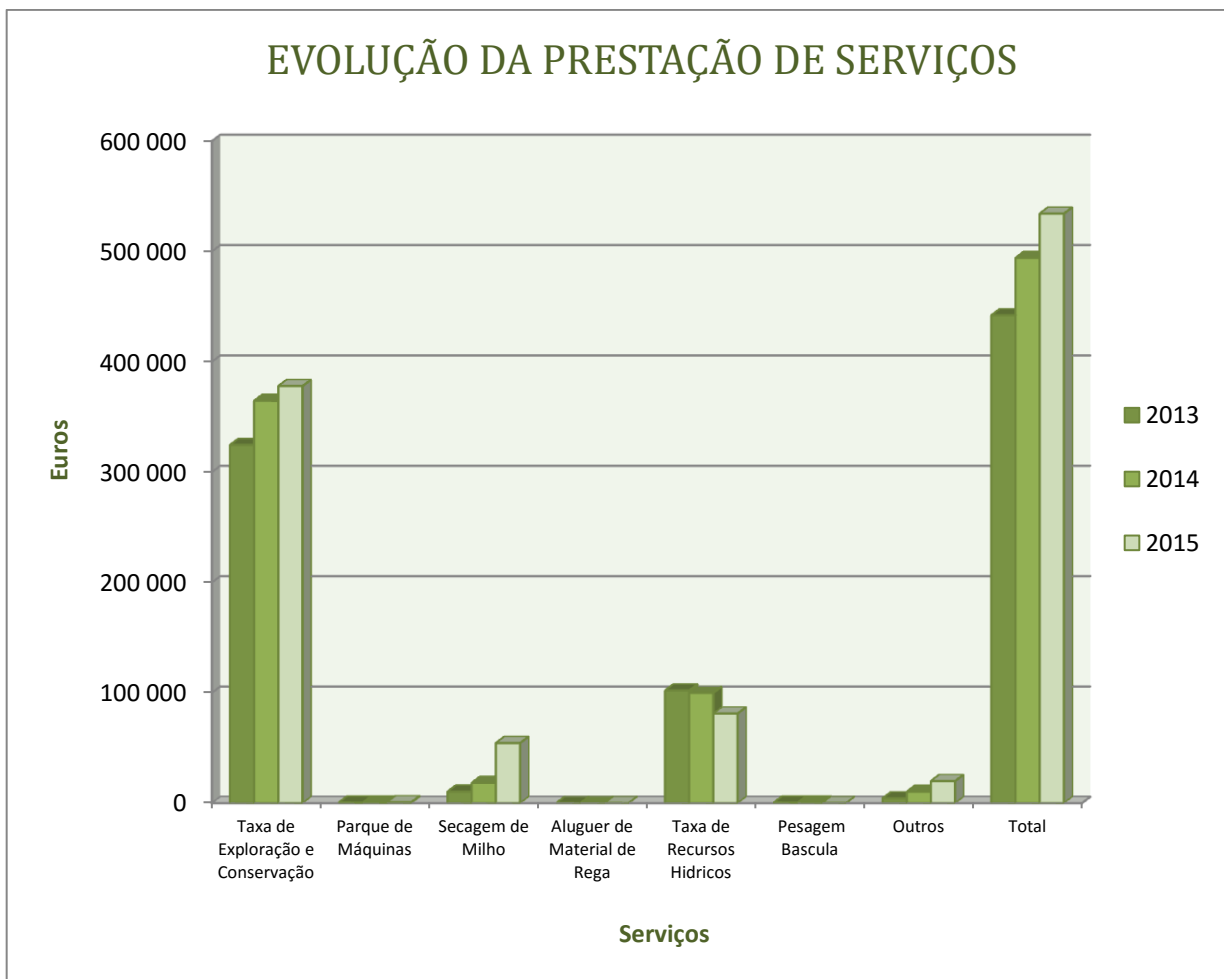
RUBRICAS	DATAS		
	2015	2014	2013
ACTIVO			
ACTIVO NÃO CORRENTE			
Activos fixos tangíveis	352.845,92	185.155,27	163.840,21
Activos intangíveis	4.800,00	0,00	0,00
Outras contas a receber	0,00	0,00	0,00
Outros activos financeiros	1.807,34	1.637,66	1.525,00
	359.453,26	186.792,93	165.365,21
ACTIVO CORRENTE			
Inventários	0,00	0,00	0,00
Clientes	622.194,25	528.725,78	529.952,00
Adiantamento a fornecedores	0,00	40.000,00	0,00
Estado e outros entes públicos	7.937,74	188,13	8.837,34
Outras contas a receber	4.146,82	2.939,05	3.044,70
Diferimentos	1.409,98	1.222,02	4.244,94
Caixa e depósitos bancários	353.595,73	384.411,87	246.612,99
	989.284,52	957.486,85	792.691,97
TOTAL DO ACTIVO	1.348.737,78	1.144.279,78	958.057,18
CAPITAL PRÓPRIO E PASSIVO			
CAPITAL PRÓPRIO			
Capital realizado	0,00	0,00	0,00
Reservas legais	8.518,69	8.518,69	8.518,69
Fundo de Reabilitação e Reserva	41.993,43	0,00	0,00
Resultados transitados	980.457,15	821.859,22	680.233,74
Outras variações no capital próprio	0,00	0,00	0,00
	1.030.969,27	830.377,91	688.752,43
Resultado líquido do período	144.769,39	197.985,33	163.618,86
	1.175.738,66	1.028.363,24	852.371,29
Interesses minoritários	0,00	0,00	0,00
TOTAL DO CAPITAL PRÓPRIO	1.175.738,66	1.028.363,24	852.371,29
PASSIVO			
PASSIVO NÃO CORRENTE			
Financiamentos obtidos	0,00	0,00	0,00
Outras contas a pagar	0,00	0,00	0,00
	0,00	0,00	0,00
PASSIVO CORRENTE			
Fornecedores	36.587,86	26.171,06	14.939,23
Estado e outros entes públicos	2.997,08	7.727,16	2.454,01
Financiamentos obtidos	0,00	0,00	0,00
Outras contas a pagar	133.414,18	82.018,32	82.812,26
Diferimentos	0,00	0,00	5.480,39
	172.999,12	115.916,54	105.685,89
TOTAL DO PASSIVO	172.999,12	115.916,54	105.685,89
TOTAL DO CAPITAL PRÓPRIO E DO PASSIVO	1.348.737,78	1.144.279,78	958.057,18

Unidade: Eur

3.3. Evolução das principais rubricas da Demonstração de Resultados nos últimos 3 anos

3.3.1. Prestação de Serviços

Tal como se pode constatar pelo gráfico que a seguir se apresenta, em 2015 o valor da prestação de serviços da associação registou um aumento face a 2014, aumento esse, consequência do crescimento das rubricas referentes a Taxas de Exploração e Conservação e Secagem de Milho.



Da análise do gráfico anterior pode ainda constatar-se a tendência de aumento da prestação de serviços ao longo do último triénio.

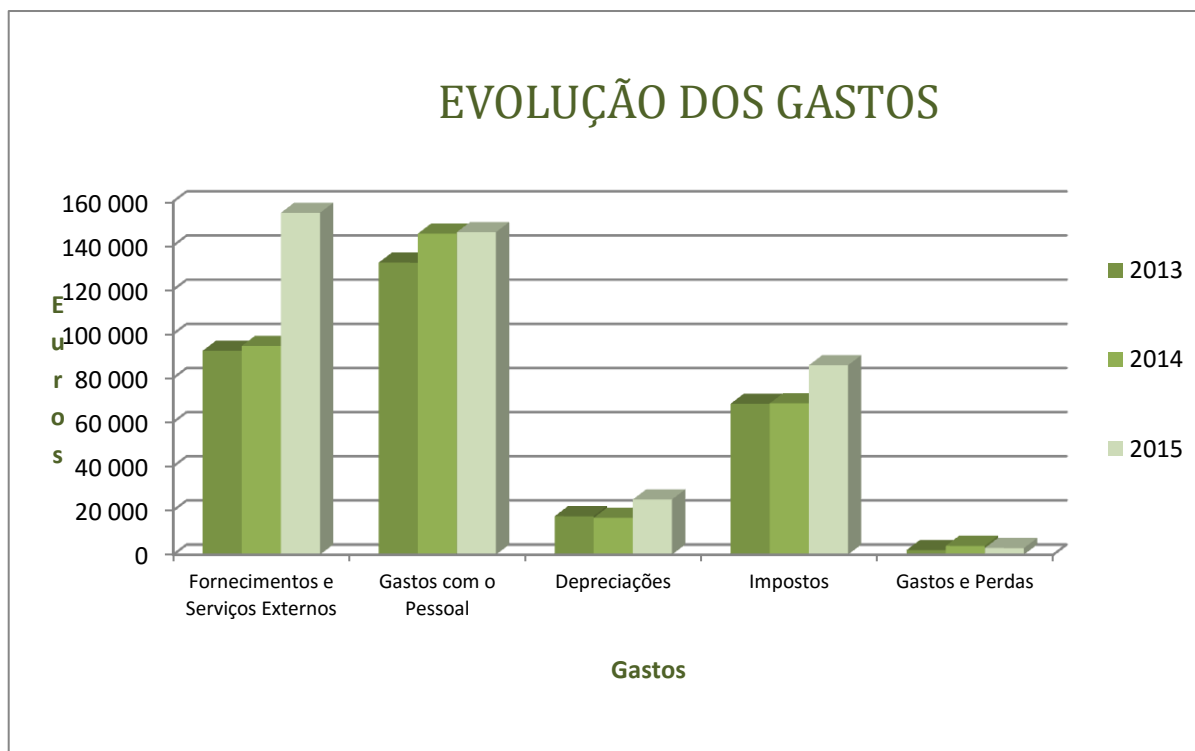
3.3.2. Evolução dos Gastos

Tal como se pode constatar no gráfico seguinte, a rubrica de fornecimentos e serviços externos sofre um aumento comparativamente a 2014, devido em grande parte ao aumento da área de regadio e também à conservação e manutenção das infraestruturas, acompanhando assim o crescimento da rubrica de prestação de serviços.

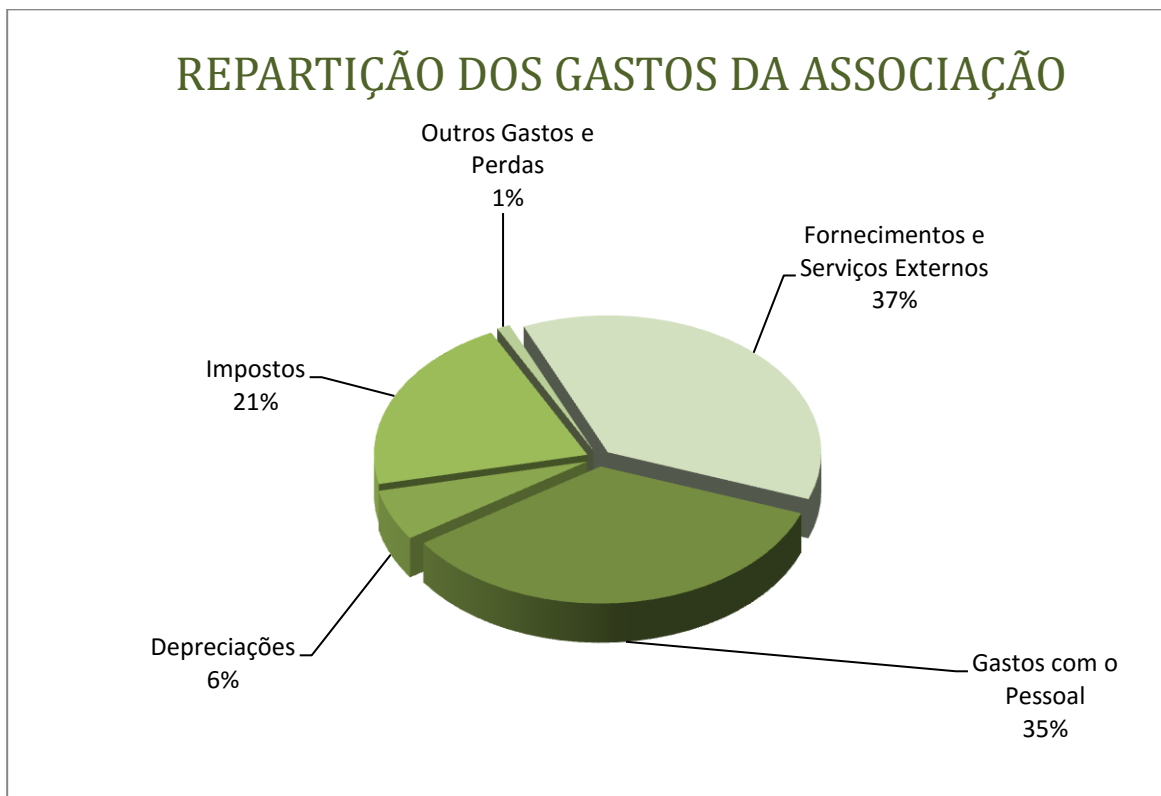
Relativamente aos Gastos com Pessoal, esta rubrica mantém-se quase inalterada face ao ano anterior, pois o quadro de pessoal manteve-se estável, havendo apenas uma saída no final do ano.

De realçar ainda que na rubrica Impostos o valor pago em taxas de exploração de recursos hídricos é superior ao do ano anterior, devido ao aumento da área de regadio.

A rubrica de outros gastos e perdas é meramente residual e não assume grande significado nas contas da associação.



Analisando o peso relativo das várias rubricas de gastos na totalidade dos gastos da Associação, pode-se constatar que os fornecimentos e serviços externos representam (37%) do total dos gastos, logo de seguida temos os gastos com o pessoal (35%), sendo as restantes rubricas os impostos - taxas de exploração de recursos hídricos (21%), depreciações e outros gastos e perdas (6%) e (1%) respetivamente, conforme se pode visualizar no gráfico seguinte.



4. BALANCETE DE RECEITAS E DESPESAS REFERENTES AO ANO DE 2015

4.1. Receitas

RECEITAS

CÓDIGO DAS CONTAS E SUB- CONTAS	DESIGNAÇÃO	ORÇAMENTO	EMITIDO OU COBRADO
72	Prestação de Serviços		
721111	Taxa de Exploração	€ 140.000,00	€ 121.654,52
721111	Taxa de Conservação	€ 100.000,00	€ 156.523,48
721122	Secagem de Milho	€ 20.000,00	€ 54.416,53
721123	Parque de Máquinas	€ 1.000,00	€ 738,87
721124	Outros Projectos Investimento		
7211241	Regadio Tradicional do Meimão	€ 657.629,65	
7211242	Reabilitação dos Canais	€ 929.440,00	
7211243	Automatização das Tomadas de Água	€ 2.071.772,22	
7211244	Aut. Dos Hidrantes do Bloco da Meimo	€ 1.245.129,59	
721125	Taxa de Exploração Fora do regadio	€ 90.000,00	€ 64.942,40
721126	Taxa de Exploração Zona Urbana	€ 5.000,00	€ 8.539,51
721127	Taxa de Recursos Hidricos	*	€ 78.343,72
	Taxa de Conservação e Exploração P ^a		
721128	Actividades não Agrícolas	€ 3.000,00	€ 3.367,01
721129	Outras Prestações de Serviços		€ 45.667,57
7812	Rendas e Alugueres	€ 3.690,00	€ 3.000,00
7888	Outros não especificados	€ 80.890,86	€ 8.733,64
553	Fundo de Reabilitação e Reserva	€ 19.765,95	€ 41.993,43
	TOTAIS	€ 5.347.552,32	€ 587.920,68

* Valor Variável conforme m³ de água consumida na Campanha 2015

4.2. Despesas

DESPESAS

CÓDIGO DAS CONTAS E SUB- CONTAS	DESIGNAÇÃO	ORÇAMENTO	DISPENDIDO
62	Fornecimentos e Serviços Externos	€ 5.118.762,32	€ 154.871,26
6211	Subcontractos		€ 360,00
6241	Electricidade	€ 15.000,00	€ 11.905,01
6242	Combustíveis	€ 20.000,00	€ 13.269,97
6243	Água	€ 150,00	
6248	Outros Fluídos	€ 15.000,00	€ 24.103,90
6231	Ferramentas e Utensílios	€ 5.000,00	€ 5.345,27
6232	Livros e Documentação Técnica	€ 250,00	
6233	Material de Escritório	€ 2.000,00	€ 887,04
6261	Rendas e Alugueres	€ 2.000,00	
6266	Despesas Representação	€ 3.500,00	€ 714,80
6262	Comunicação	€ 10.000,00	€ 8.162,85
6263	Seguros	€ 3.000,00	€ 2.372,07
442	Projectos de Investimento		
44201	Regadio Tradicional do Meimão	€ 657.629,65	
44202	Reabilitação dos Canais	€ 929.440,00	
44203	Automatização das Tomadas de Água	€ 2.071.772,22	
44204	Aut. Dos Hidrantes do Bloco da Meimoa	€ 1.245.129,59	
44205	Outros Investimentos	€ 80.890,86	
6221	Trabalhos Especializados	€ 10.000,00	€ 21.629,66
6813	Taxa de Recursos Hidricos	*	€ 78.969,50
6226	Conservação e Reparação	€ 43.000,00	€ 53.111,55
6268	Outros	€ 5.000,00	€ 13.009,14
681	Impostos	€ 10.000,00	€ 6.812,28
63	Gastos com o Pessoal	€ 145.000,00	€ 146.118,80
632	Remunerações	€ 108.000,00	€ 120.912,74
635	Encargos s/ Remunerações	€ 37.000,00	€ 20.844,75
638	Outros Gastos com Pessoal	€ 0,00	€ 4.361,31
68	Outros Gastos e Perdas	€ 1.750,00	€ 3.492,06
	TOTAIS	€ 5.275.512,32	€ 390.263,90

* Valor Variável conforme m³ de água consumida na Campanha 2015

4.3. Análise ao balancete de Receitas e Despesas

No que diz respeito às receitas, estas foram muito inferiores ao estimado pois conforme se pode constatar pela análise do balancete algumas atividades previstas para este ano ainda não se realizaram.

Em relação aos serviços prestados, nas rubricas de taxa de conservação, secagem de milho e taxa de exploração zona urbana estes foram superiores ao estimado, ficando as restantes rubricas abaixo dos valores estimados em orçamento.

Em relação às despesas, em termos globais, estas foram inferiores face ao previsto.

A maioria das rubricas de despesas apresentou gastos inferiores ao previsto em orçamento, à exceção das rubricas de outros fluídos, trabalhos especializados e conservação e reparação.

5. DEMONSTRAÇÃO DE RESULTADOS DE 2015

Unidade Monetária: EURO

Demonstração de Resultados	Notas	Períodos	
		2015	2014
Vendas		0,00	0,00
Serviços Prestados	6	534 193,61	494 067,46
Subsídios à exploração		5 409,72	14 316,24
Ganhos/Perdas imputados de subsidiárias, associadas e empreendimentos conjuntos		0,00	0,00
Variação nos inventários da produção		0,00	0,00
Trabalhos para a própria entidade		0,00	0,00
Custo das mercadorias vendidas e matérias consumidas		0,00	0,00
Fornecimentos e serviços externos	9	- 154 871,26	- 94 582,05
Gastos com pessoal	10	- 146 118,80	- 145 423,41
Imparidades de inventários (perdas/reversões)		0,00	0,00
Imparidades de dívidas a receber (perdas/reversões)		0,00	0,00
Provisões (aumentos/reduções)		0,00	0,00
Imparidade de activos não depreciables/amortizáveis (perdas/reversões)		0,00	0,00
Aumentos/Reduções de justo valor		0,00	0,00
Outros rendimentos e ganhos	6	19 918,13	18 849,35
Outros gastos e perdas	11	- 88 771,83	- 72 512,63
Resultado antes de depreciações, gastos de financiamento e impostos		169 759,57	214 714,96
Gastos/reversões de depreciação e de amortização		- 24 990,18	- 16 729,63
Imparidade de investimentos depreciables/amortizáveis (perdas/reversões)		0,00	0,00
Resultado Operacional (antes de gastos de financiamento e impostos)		144 769,39	197 985,33
Juros e rendimentos similares obtidos		0,00	0,00
Juros e gastos similares suportados		0,00	0,00
Resultado antes de impostos		144 769,39	197 985,33
Imposto sobre rendimento do período		0,00	0,00
Resultado líquido do período		144 769,39	197 985,33

6. BALANÇO DE 2015

Unidade Monetária: EURO

RUBRICAS	NOTAS	DATAS	
		2015	2014
ACTIVO			
ACTIVO NÃO CORRENTE			
Activos fixos tangíveis	5	352.845,92	185.155,27
Propriedades de investimento		0,00	0,00
<i>Goodwill</i>		0,00	0,00
Activos intangíveis	4	4.800,00	0,00
Activos bilógicos		0,00	0,00
Clientes		0,00	0,00
Participações financeiras - método da equivalência patrimonial		0,00	0,00
Participações financeiras - outros métodos		0,00	0,00
Accionistas / sócios		0,00	0,00
Outras contas a receber		0,00	0,00
Outros activos financeiros		1.807,34	1.637,66
Activos por impostos diferidos		0,00	0,00
		359.453,26	186.792,93
ACTIVO CORRENTE			
Inventários		0,00	0,00
Activos biológicos		0,00	0,00
Clientes		622.194,25	528.725,78
Adiantamentos a fornecedores		0,00	40.000,00
Estado e outros entes públicos		7.937,74	188,13
Accionistas / sócios		0,00	0,00
Outras contas a receber	8	4.146,82	2.939,05
Diferimentos		1.409,98	1.222,02
Activos financeiros detidos para negociação		0,00	0,00
Outros activos financeiros		0,00	0,00
Activos não correntes detidos para venda		0,00	0,00
Caixa e depósitos bancários		353.595,73	384.411,87
		989.284,52	957.486,85
TOTAL DO ACTIVO		1.348.737,78	1.144.279,78

Unidade Monetária: EURO

RUBRICAS	NOTAS	DATAS	
		2015	2014
CAPITAL PRÓPRIO E PASSIVO			
CAPITAL PRÓPRIO			
Capital realizado		0,00	0,00
Prémios de emissão		0,00	0,00
Reservas legais		8.518,69	8.518,69
Fundo de Reabilitação e Reserva		41.993,43	0,00
Resultados transitados		980.457,15	821.859,22
Ajustamentos em activos financeiros		0,00	0,00
Excedentes de revalorização		0,00	0,00
Outras variações no capital próprio		0,00	0,00
		1.030.969,27	830.377,91
Resultado líquido do período		144.769,39	197.985,33
		1.175.738,66	1.028.363,24
Interesses minoritários		0,00	0,00
TOTAL DO CAPITAL PRÓPRIO		1.175.738,66	1.028.363,24
PASSIVO			
PASSIVO NÃO CORRENTE			
Fornecedores		0,00	0,00
Provisões		0,00	0,00
Financiamentos obtidos		0,00	0,00
Responsabilidades por benefícios pós-emprego		0,00	0,00
Outras contas a pagar		0,00	0,00
		0,00	0,00
PASSIVO CORRENTE			
Fornecedores		36.587,86	26.171,06
Estado e outros entes públicos		2.997,08	7.727,16
Financiamentos obtidos	7	0,00	0,00
Outras contas a pagar	8	133.414,18	82.018,32
Diferimentos		0,00	0,00
Outros passivos financeiros		0,00	0,00
		172.999,12	115.916,54
TOTAL DO PASSIVO		172.999,12	115.916,54
TOTAL DO CAPITAL PRÓPRIO E DO PASSIVO		1.348.737,78	1.144.279,78

O Técnico Oficial de Contas

A Gerência / Administração

7. ANEXO ÀS DEMONSTRAÇÕES FINANCEIRAS

Nota 1. Identificação da entidade

Associação dos Beneficiários da Cova da Beira, com o NIF 502.267.372, com sede na Rua Haapsalu - Apartado 438, 6234-909 Fundão tem como atividade principal promover o desenvolvimento assim como a exploração e conservação do Regadio da Cova da Beira.

Nota 2. Referencial contabilístico de preparação das demonstrações financeiras

As demonstrações financeiras do exercício foram preparadas, em todos os seus aspetos materiais, em conformidade com as disposições constantes do Referencial Contabilístico aplicável às entidades sem fins lucrativos.

No presente anexo apenas são mencionadas as notas aplicáveis a uma melhor análise e compreensão das Demonstrações Financeiras.

Nota 3. Principais políticas contabilísticas

Nota 3.1. Bases de mensuração usadas na preparação das Demonstrações Financeiras

Ativos Intangíveis:

O reconhecimento dos ativos intangíveis está sujeito aos requisitos da identificabilidade, do poder de controlar a obtenção de benefícios económicos futuros e da existência desses mesmos benefícios.

A mensuração inicial dos ativos fixos intangíveis baseou-se no método do custo. A mensuração subsequente baseou-se no modelo do custo.

As depreciações destes ativos são calculadas segundo o método das quotas constantes.

Ativos fixos tangíveis:

A mensuração inicial dos ativos fixos tangíveis baseou-se no método do custo. A mensuração subsequente baseou-se no modelo do custo.

As depreciações destes ativos são calculadas segundo o método das quotas constantes.

O processo de depreciação inicia-se no começo do exercício em que o respetivo bem entrou em funcionamento.

As depreciações destes ativos são calculadas segundo o método das quotas constantes, e de acordo com a vida útil estimada dos bens.

Nota 4. Ativos fixos intangíveis

Nota 4.1. Divulgações gerais

A mensuração inicial dos ativos fixos intangíveis baseou-se no método do custo. As depreciações destes ativos são calculadas segundo o método das quotas constantes.

Este Ativo fixo intangível deve-se à candidatura ao PDR 2020 medida 3.3.1 – Investimento na transformação e comercialização de produtos agrícolas.

Apresenta-se, no quadro seguinte, um resumo da valorização das várias classes de ativos fixos intangíveis:

Ativos intangíveis		Projectos de desenvolvimento		Programas de computador	Propriedade industrial					Ativos intangíveis em curso	Totais
		Gerados internamente	Outros		Marcas comerciais	Cabeçalhos e títulos de publicações	Licenças e franquias	Receitas, fórmulas, modelos, concepções e protótipos	Copyrights, patentes e outros direitos de propriedade industrial, direitos de serviços e operacionais		
Em 01.01.2015	Quantias brutas escrituradas	0,00	0,00	0,00	0,00	0,00	0,00	0,00	0,00	0,00	0,00
	Amortizações e perdas por imparidade acumuladas	0,00	0,00	0,00	0,00	0,00	0,00	0,00	0,00	0,00	0,00
	Quantias líquidas escrituradas	0,00	0,00	0,00	0,00	0,00	0,00	0,00	0,00	0,00	0,00
Adições			4.800,00								4.800,00
Revalorizações											0,00
Transferências											0,00
Reclassificações para activos não correntes											0,00
Alienações, sinistros e abates											0,00
Outras alterações											0,00
Amortizações											0,00
Perdas por imparidade											0,00
Em 31.12.2015	Quantias brutas escrituradas	0,00	4.800,00	0,00	0,00	0,00	0,00	0,00	0,00	0,00	4.800,00
	Amortizações e perdas por imparidade acumuladas	0,00	0,00	0,00	0,00	0,00	0,00	0,00	0,00	0,00	0,00
	Quantias líquidas escrituradas	0,00	4.800,00	0,00	0,00	0,00	0,00	0,00	0,00	0,00	4.800,00

Nota 5. Ativos fixos tangíveis

Nota 5.1. Divulgações gerais

A mensuração inicial dos ativos fixos tangíveis baseou-se no método do custo. As depreciações destes ativos são calculadas segundo o método das quotas constantes.

O processo de depreciação inicia-se no começo do exercício em que o respetivo bem entrou em funcionamento.

Apresenta-se, no quadro seguinte, um resumo da valorização das várias classes de ativos fixos tangíveis:

Ativos fixos tangíveis		Terrenos e recursos naturais	Edifícios e outras construções		Equipamento básico	Equipamento de transporte	Equipamento administrativo	Equipamentos biológicos	Outros ativos fixos tangíveis	Ativos fixos tangíveis em curso	Totais
			Terrenos	Edifícios							
Em 01/01/2015	Quantias brutas escrituradas			493.231,01	293.053,45	81.781,32	44.149,04		3.489,23		915.704,05
	Depreciações e perdas por imparidade acumuladas			(427.935,43)	(177.048,78)	(78.996,55)	(43.078,81)		(3.489,21)		(730.548,78)
	Quantias líquidas escrituradas	0,00	0,00	65.295,58	116.004,67	2.784,77	1.070,23	0,00	0,02	0,00	185.155,27
Adições				163.397,36	26.620,47				2.663,00		192.680,83
Revalorizações											0,00
Transferências											0,00
Reclassificações para activos não correntes detidos para venda											0,00
Alienações, sinistros e abates											0,00
Outras alterações											0,00
Depreciações				(9.240,12)	(12.712,54)	(1.149,39)	(987,57)		(900,56)		(24.990,18)
Perdas por imparidade											0,00
Em 31/12/2015	Quantias brutas escrituradas	0,00	0,00	656.628,37	319.673,92	81.781,32	44.149,04	0,00	6.152,23	0,00	1.108.384,88
	Depreciações e perdas por imparidade acumuladas	0,00	0,00	(437.175,55)	(189.761,32)	(80.145,94)	(44.066,38)	0,00	(4.389,77)	0,00	(755.538,96)
	Quantias líquidas escrituradas	0,00	0,00	219.452,82	129.912,60	1.635,38	82,66	0,00	1.762,46	0,00	352.845,92

Nota 5.2. Ativos fixos tangíveis - Depreciação acumulada no final do período

No final do período, as depreciações acumuladas de ativos fixos tangíveis, do ano em causa, ascenderam a 755.538,96 euros

Nota 6. Rédito

Nota 6.1. Políticas contabilísticas adotadas para o reconhecimento do rédito

O rédito compreende o justo valor da contraprestação recebida ou a receber pela prestação de serviços decorrentes das atividades desenvolvidas.

Os subsídios à exploração são reconhecidos como rendimento no momento em que a atribuição é comunicada à associação.

Nota 6.2. Quantia de cada categoria significativa de rédito reconhecida durante o período

Quantias dos réditos reconhecidas no período	Período 2015			Período 2014	
	Réditos reconhecidos no período	Proporção face ao total dos réditos reconhecidos no período	Variação percentual face aos réditos reconhecidos no período anterior	Réditos reconhecidos no período	Proporção face ao total dos réditos reconhecidos no período
Venda de bens	0,00	0,00%	0,00%	0,00	0,00%
Prestação de serviços	534.193,61	95,47%	8,12%	494.067,46	93,71%
Juros	0,00	0,00%	0,00%	0,00	0,00%
Subsídios à Exploração	5.409,72	0,97%	(62,21%)	14.316,24	2,72%
Outros	19.918,13	3,56%	5,67%	18.849,35	3,58%
Totais	559.521,46	100,00%	6,12%	527.233,05	100,00%

Na rubrica referente às Prestações de Serviços, salienta-se um aumento significativo de cerca de 8,12%, face ao ano anterior, quanto aos Subsídios à Exploração verifica-se uma diminuição de cerca de 62,21%.

Nota 7. Financiamentos

A Associação dos Beneficiários da Cova da Beira não tem financiamentos.

Nota 8. Outras contas a receber e Outras contas a pagar.

As outras contas a receber respeitam essencialmente às seguintes entidades:

Descrição	2015
Outros	4.146,82
Total	4.146,82

As outras contas a pagar integram as seguintes responsabilidades:

Descrição	2015
Fornecedores Investimento	0,00
Credores por Acréscimo de Gastos	93.782,19
Outras Contas a Pagar	39.631,99
Total	133.414,18

Na rubrica de credores por acréscimos de gastos o valor de 93.782,19 prende-se essencialmente com o valor das taxas de recursos hídricos reconhecidas no ano.

Nota 9. Fornecimentos e serviços externos

Através da análise do quadro seguinte pode constatar-se a desagregação da rubrica de Fornecimentos e Serviços Externos nos anos de 2015 e 2014.

Fornecimentos e Serviços Externos	2015	2014
Subcontratos	360,00	357,96
Electricidade	11 905,01	12 884,88
Combustíveis	13 269,97	16 403,52
Gas Propano	24 103,90	10 191,57
Ferramentas	5 345,27	2 690,28
Material de Escritório	887,04	1 498,48
Deslocações e Estadas	307,35	457,50
Comunicação	8 162,85	5 778,64
Seguros	2 372,07	2 286,50
Despesas de representação	714,80	0,00
Honorários	10 500,00	2 040,00
Conservação e reparação	53 111,55	31 611,04
Limpeza, Higiene e Conforto	1 509,39	1 908,82
Trabalhos Especializados	21 629,66	6 132,91
Outros	692,40	339,95
TOTAL	154 871,26	94 582,05

Manifesta-se um aumento significativo nas rúbricas de Conservação e Reparação, Trabalhos Especializados e Gás Propano, valor que se prende com o aumento da área de regadio, com o aumento da Secagem de Milho e com os investimentos realizados.

Merece ainda destaque a redução nas rubricas de Combustíveis, Eletricidade e Material de Escritório, sendo que, em termos globais os Fornecimentos e Serviços Externos aumentaram 63,74%.




Nota 10. Gastos com pessoal

Gastos com Pessoal	2015	2014
Remunerações do Pessoal	120 912,74	113 951,35
Encargos sobre Remunerações	20 844,75	21 547,09
Seguros de Acidentes de Trabalho	2 908,52	3 587,16
Outros Gastos com Pessoal	1 452,79	6 337,81
TOTAL	146 118,80	145 423,41
Número de Trabalhadores	10	11

Esta rubrica mantém-se quase inalterada face ao ano anterior, o ligeiro aumento dos gastos com pessoal deve-se à atualização salarial.

Nota 11. Outros gastos e perdas

As quantias apresentadas em 2015 respeitam, essencialmente, as seguintes taxas:

-  Taxa de recursos hídricos;
-  Taxas do serviço móvel terrestre privativo;
-  Taxas sobre a energia.

Nota 12. Outras informações

O saldo credor de imposto sobre rendimento e contribuições para a segurança social é referente ao mês de dezembro, não existindo qualquer valor em mora.

8. PROPOSTA DE APLICAÇÃO DE RESULTADOS

O Relatório e Contas apresentado reflete com rigor e de forma apropriada os movimentos financeiros registados no Exercício de 2015, pelo que vai ser proposta a transferência para resultados transitados do total do resultado líquido do exercício obtido, no valor de cento e quarenta e quatro mil, setecentos e sessenta e nove euros e trinta e nove cêntimos.

9. BALANCETE DO RAZÃO E GERAL ANTES E APÓS ENCERRAMENTO EM 31/12/2015

Balancete acumulado em Regularização de 2015 em Euros

Conta	Descrição	Débito Acumulado	Crédito Acumulado	Saldo Devedor	Saldo Credor
11	Caixa	8.632,12	5.736,68	2.895,44	
12	Depósitos à ordem	1.241.341,78	890.724,36	350.617,42	
13	Outros depósitos bancários	82,87		82,87	
21	Clientes	1.194.530,93	572.336,68	622.194,25	
22	Fornecedores	159.093,97	195.370,53		36.276,56
23	Pessoal	108.056,94	108.226,17		169,23
24	Estado e outros entes públicos	334.725,23	329.784,57	4.940,66	
27	Outras contas a receber e a pagar	360.517,32	489.926,75		129.409,43
28	Diferimentos	2.884,48	1.474,50	1.409,98	
41	Investimentos financeiros	1.807,34		1.807,34	
43	Activo fixos tangíveis	1.108.384,88	755.538,96	352.845,92	
44	Activos intangíveis	5.578,00	778,00	4.800,00	
55	Reservas		50.512,12		50.512,12
56	Resultados Transitados	50.409,99	1.030.867,14		980.457,15
62	Fornecimentos e serviços externos	157.943,67	3.072,41	154.871,26	
63	Gastos com o pessoal	146.419,00	300,20	146.118,80	
64	Gastos de depreciação e de	24.990,18		24.990,18	
68	Outros gastos e perdas	88.322,36	121,21	88.201,15	
69	Gastos e perdas de financiamento	570,68		570,68	
72	Prestações de serviços	76.033,19	610.226,80		534.193,61
75	Subsídios à exploração		5.409,72		5.409,72
78	Outros rendimentos e ganhos		18.817,44		18.817,44
79	Juros, dividendos e outros		1.100,69		1.100,69
81	Resultado líquido do período	197.985,33	197.985,33		
	TOTAL das contas de RAZÃO	5.268.310,26	5.268.310,26		

Balancete acumulado em Regularização de 2015 em Euros

Conta	Descrição	Débito Acumulado	Crédito Acumulado	Saldo Devedor	Saldo Credor
1	MEIOS FINANCEIROS	1.250.056,77	896.461,04	353.595,73	
11	Caixa	8.632,12	5.736,68	2.895,44	
m 111	Caixa Sede	8.632,12	5.736,68	2.895,44	
12	Depósitos à ordem	1.241.341,78	890.724,36	350.617,42	
1201	Caixa de Crédito Agrícola	1.009.004,19	699.321,74	309.682,45	
m 12011	CA C/ 77321	765.762,67	472.120,97	293.641,70	
m 12012	CA C/ 17854	147.740,05	144.748,04	2.992,01	
m 12013	CA C/ 76710	94.627,44	82.452,73	12.174,71	
m 12015	Caixa Credito Agrícola	874,03		874,03	
m 1203	BPI	232.337,59	191.402,62	40.934,97	
13	Outros depósitos bancários	82,87		82,87	
131	Depósitos a prazo	82,87		82,87	
m 131014	Caixa Credito Agrícola-Penamacor	82,87		82,87	
2	CONTAS A RECEBER E	2.159.808,87	1.697.119,20	462.689,67	
21	Clientes	1.194.530,93	572.336,68	622.194,25	
211	Clientes c/c	1.175.556,08	572.336,68	603.219,40	
2111	Clientes gerais	1.175.556,08	572.336,68	603.219,40	
21111	Clientes Nacionais	1.175.556,08	572.336,68	603.219,40	
m 21111001	Beneficiarios	1.175.556,08	572.336,68	603.219,40	
217	Clientes de Cobrança Duvidosa	18.974,85		18.974,85	
2171	Mercado Nacional	18.974,85		18.974,85	
m 2171059	Diversos	5,76		5,76	
m 2171061	Diversos	808,86		808,86	
m 2171062	Diversos	5.112,98		5.112,98	
m 2171063	Diversos	310,91		310,91	
m 2171064	Diversos	5.307,64		5.307,64	
m 2171065	Diversos	7.222,88		7.222,88	
m 2171066	Diversos	205,82		205,82	
22	Fornecedores	159.093,97	195.370,53		36.276,56
221	Fornecedores c/c	159.093,97	195.370,53		36.276,56
2211	Fornecedores gerais	159.093,97	195.370,53		36.276,56
22111	Fornecedores Nacionais	159.093,97	195.370,53		36.276,56
m 22111003	PT Comunicações, Sa	875,79	1.009,24		133,45
m 22111005	Assec-Consultores,lda	2.958,15	3.403,46		445,31
m 22111006	Aquamatic, SA	2.421,03	2.421,03		
m 22111008	Padez Caetano	178,82	178,82		
m 22111009	Hubel	1.447,96	1.735,04		287,08
m 22111016	Limpalbi - Serviços Limpeza	1.707,00	1.991,50		284,50
m 22111020	Auto-mecanica Alcambar do Fundão	4.959,92	4.959,92		
m 22111021	Gabinete 13, Unip.Lda	3.290,25	3.290,25		
m 22111022	Cap-Confederação dos Agricultores	300,00	300,00		
m 22111023	Fernandes & Cerdeira,Lda	150,68	150,68		
m 22111029	Assec Sim!	740,77	740,77		
m 22111031	Interprev	1.642,33	1.642,33		
m 22111034	Norberto & Duarte, Lda	6.201,00	15.093,00		8.892,00
m 22111035	MTA - Comercio de Maq. Tractores e	767,22	767,22		
m 22111043	Luis Pais dos Santos	4.182,00	4.182,00		
m 22111044	Monte do bispo Peças - Jorge M C	1.331,71	1.331,71		
m 22111073	Saneabi	4.677,71	4.751,51		73,80
m 22111079	EDP	3.949,34	5.591,12		1.641,78

Balancete acumulado em Regularização de 2015 em Euros

Conta	Descrição	Débito Acumulado	Crédito Acumulado	Saldo Devedor	Saldo Credor
m 22111083	Petrolgal,Sa (GALP ENERGIA)	11.973,99	29.647,80		17.673,81
m 22111086	Electro Belarmino,Lda	7,28	7,28		
m 22111101	Covipneus, Lda	993,46	993,46		
m 22111103	Ferragens Segura - Jorge Segura	3.623,31	3.623,31		
m 22111108	Radio Caria	159,90	159,90		
m 22111111	Fundextintores - Augusto L. Camba	314,26	314,26		
m 22111114	João Soares Serra		372,09		372,09
m 22111115	Montelusa, Lda	184,50	184,50		
m 22111116	Solda Beiras, lda	14.382,97	14.382,97		
m 22111119	TMN	308,42		308,42	
m 22111120	Albigrafica, Lda	67,65	67,65		
m 22111121	Inforfgardunha, Lda	203,70	200,82	2,88	
m 22111122	Loja dos Tinteiros 3Rs, Lda	79,02	79,02		
m 22111123	Ministerio Ambiente ordenamento	18.701,69	18.701,69		
m 22111127	P.S.P. Electricidade, Lda	199,79	3.530,63		3.330,84
m 22111128	OTIS Elevadores	1.858,92	1.858,92		
m 22111130	Manuel de Jesus Sucessores, Lda	1.139,25	1.139,25		
m 22111135	Belpeças	2.835,03	3.296,77		461,74
m 22111136	Hidrenki, Lda	4.726,90	4.726,90		
m 22111139	Lubriggrupo - Maia Marques, Lda	1.916,22	1.916,22		
m 22111140	EcoCampo	956,54	956,54		
m 22111143	Ifthen	3.061,60	3.061,60		
m 22111146	Modainteractiva, Lda		40,00		40,00
m 22111150	EngSolution, Lda	2.640,93	2.640,93		
m 22111151	Equitubos, SA	3.107,60	3.107,60		
m 22111154	Costa e Costa, Lda	144,00	144,00		
m 22111155	Enforce, SA	15.682,50	18.450,00		2.767,50
m 22111156	Vitor Santiago, Lda	3.739,20	3.739,20		
m 22111157	Belpneus, Lda	12,30	12,30		
m 22111158	Hidroser, Lda	2.999,97	2.999,97		
m 22111159	Sistemas de Tubagem - Eng e Serv,	742,61	742,61		
m 22111160	Campo D Agua - Eng e Gestão, Lda	12.300,00	12.300,00		
m 22111161	Anacom - Aut Nac Comunicações	5.750,00	5.750,00		
m 22111162	Jorge Eduardo Augusto Segura	248,78	248,78		
m 22111163	Manuquimica, Lda		183,96		183,96
m 22111164	CTT Fundação	2.250,00	2.250,00		
23	Pessoal	108.056,94	108.226,17		169,23
231	Remunerações a pagar	104.285,39	104.285,39		
m 2312	Ao pessoal	104.285,39	104.285,39		
238	Outras operações	3.771,55	3.940,78		169,23
m 2382	Com o pessoal	3.771,55	3.940,78		169,23
24	Estado e outros entes públicos	334.725,23	329.784,57	4.940,66	
241	Imposto sobre o rendimento	547,55	367,84	179,71	
2412	IR - Retenções na Fonte efectuadas	367,84	367,84		
m 24121	Sobre rendimentos de capitais	367,84	367,84		
m 2417	IR a recuperar	179,71		179,71	
242	Retenção de impostos sobre	9.195,42	9.651,15		455,73
m 2421	Trabalho dependente	9.195,42	9.651,15		455,73
243	Imposto sobre o valor acrescentado	290.700,72	282.942,69	7.758,03	
2432	IVA - dedutível	77.331,71	77.331,71		
24322	Investimentos	45.420,59	45.420,59		
243221	Aquisições no território nacional	45.420,59	45.420,59		

Balancete acumulado em Regularização de 2015 em Euros

Conta	Descrição	Débito Acumulado	Crédito Acumulado	Saldo Devedor	Saldo Credor
2432213	Taxa Normal	17.521,60	17.521,60		
m 24322131	Taxa Normal - Continente	17.521,60	17.521,60		
2432214	Investimentos - Inversão de	27.898,99	27.898,99		
24322143	Taxa Normal	27.898,99	27.898,99		
m 243221431	Taxa Normal - Continente	27.898,99	27.898,99		
24323	Outros bens e serviços	31.911,12	31.911,12		
243231	Aquisições no território nacional	31.911,12	31.911,12		
2432311	Taxa Reduzida	438,64	438,64		
m 24323111	Taxa Reduzida - Continente	438,64	438,64		
2432312	Taxa Intermédia	279,68	279,68		
m 24323121	Taxa Intermédia - Continente	279,68	279,68		
2432313	Taxa Normal	29.826,60	29.826,60		
m 24323131	Taxa Normal - Continente	29.826,60	29.826,60		
2432314	Outros bens e serviços - Inversão de	1.366,20	1.366,20		
24323143	Taxa Normal	1.366,20	1.366,20		
m 243231431	Taxa Normal - Continente	1.366,20	1.366,20		
2433	IVA - Liquidado	84.673,57	84.673,57		
24331	Operações gerais	84.673,57	84.673,57		
243311	Aquisições no território nacional	84.673,57	84.673,57		
2433111	Taxa Reduzida	34.574,53	34.574,53		
m 24331111	Taxa Reduzida - Continente	34.574,53	34.574,53		
2433113	Taxa Normal	8.506,45	8.506,45		
m 24331131	Taxa Normal - Continente	8.506,45	8.506,45		
2433114	Inversão Sujeito Passivo	41.592,59	41.592,59		
24331143	Taxa Normal	41.592,59	41.592,59		
m 243311431	Taxa Normal - Continente	41.592,59	41.592,59		
2434	IVA - regularizações	16.310,03	16.310,03		
24341	Mensais ou trim. favor da Empresa	15.704,96	15.704,96		
243412	Reg. p/devolução de Clientes	15.704,96	15.704,96		
2434121	Taxa Reduzida	338,31	338,31		
m 24341211	Taxa Reduzida - Continente	338,31	338,31		
2434123	Taxa Normal	15.366,65	15.366,65		
m 24341231	Taxa Normal - Continente	15.366,65	15.366,65		
24342	Mensais ou trim. a favor do Estado	605,07	605,07		
243422	P/Devoluções a Fornecedores	605,07	605,07		
2434221	Taxa Reduzida	6,20	6,20		
m 24342211	Taxa Reduzida - Continente	6,20	6,20		
2434222	Taxa Intermédia	107,66	107,66		
m 24342221	Taxa Intermédia - Continente	107,66	107,66		
2434223	Taxa Normal	491,21	491,21		
m 24342231	Taxa Normal - Continente	491,21	491,21		
2435	IVA - apuramento	54.178,59	54.178,59		
m 24351	Apuramento Normal	54.178,59	54.178,59		
2436	IVA - a pagar	4.028,23	4.028,23		
m 24361	IVA - A Pagar (Apuramento Normal)	4.028,23	4.028,23		
2437	IVA - a recuperar	54.178,59	46.420,56	7.758,03	
m 24371	IVA - A Recuperar (Apuramento)	54.178,59	46.420,56	7.758,03	
245	Contribuições para a segurança	34.281,54	36.822,89		2.541,35
m 2452	Contribuições para a segurança	34.281,54	36.822,89		2.541,35
27	Outras contas a receber e a pagar	360.517,32	489.926,75		129.409,43
271	Fornecedores de investimentos	280.684,77	319.675,03		38.990,26
2711	Fornecedores de investimentos -	240.684,77	279.675,03		38.990,26

Balancete acumulado em Regularização de 2015 em Euros

Conta	Descrição	Débito Acumulado	Crédito Acumulado	Saldo Devedor	Saldo Credor
27111	Fornec.Invest. - contas gerais -	240.684,77	279.675,03		38.990,26
m 2711109	Tubo Ambiente, Lda	9.280,90	9.280,90		
m 2711111	TargetPoint - Unip. Lda	216.397,37	240.397,36		23.999,99
m 2711112	Movixira, Lda	723,24	723,24		
m 2711113	HT Segurança - Henrique A P	2.552,25	2.552,25		
m 2711114	FP & Pinto, lda	11.731,01	20.817,28		9.086,27
m 2711115	Assec Consultores		5.904,00		5.904,00
2713	Adiantamentos a fornecedores de	40.000,00	40.000,00		
27131	Aquisições no território nacional	40.000,00	40.000,00		
271311	Com iva dedutível	40.000,00	40.000,00		
m 2713113	Taxa Normal	40.000,00	40.000,00		
272	Devedores e credores por	75.661,35	169.443,54		93.782,19
2722	Credores por acréscimos de gastos	75.661,35	169.443,54		93.782,19
27222	Remunerações a Liquidar	17.236,37	32.049,06		14.812,69
m 272221	Ordenados e Salários	17.236,37	32.049,06		14.812,69
27229	Outros Acréscimos de Gastos	58.424,98	137.394,48		78.969,50
272293	Isentas	58.424,98	137.394,48		78.969,50
m 2722931	Taxas	58.424,98	137.394,48		78.969,50
278	Outros devedores e credores	4.171,20	808,18	3.363,02	
m 27801	CA Seguros	3.391,62		3.391,62	
m 27803	Antonio J.M.Cardoso	105,00		105,00	
m 27804	Antonio Pereira Gomes	9,40		9,40	
m 27805	João Julio J. Caldira	192,50		192,50	
m 27806	Jose Pires Pinto		17,50		17,50
m 27807	Francisco Manuel Carmo Amaro		210,00		210,00
m 27808	Jose Santos Bidarra		157,50		157,50
m 27809	Luis Figueira Marques Barreiros		87,50		87,50
m 27810	Ana Cristina F. Jacob Pais	307,50	307,50		
m 27812	CIMA - Centro de Insp. Auto., SA	28,18	28,18		
m 27814	Aida Maria Porfirio Mendes	137,00		137,00	
28	Diferimentos	2.884,48	1.474,50	1.409,98	
281	Gastos a reconhecer	2.884,48	1.474,50	1.409,98	
2819	Outros Gastos Diferidos	2.884,48	1.474,50	1.409,98	
28193	Isentos	2.884,48	1.474,50	1.409,98	
281931	Seguros	2.884,48	1.474,50	1.409,98	
2819311	Com Imposto Selo	2.884,48	1.474,50	1.409,98	
281931101	Veiculos Mercadorias	2.051,17	1.038,71	1.012,46	
m 28193110101	Associação	2.051,17	1.038,71	1.012,46	
m 281931109	Outros	401,15	309,55	91,60	
m 281931110	Acidentes de Trabalho	240,78	126,24	114,54	
m 281931111	Comercio e Serviços	191,38		191,38	
4	INVESTIMENTOS	1.115.770,22	756.316,96	359.453,26	
41	Investimentos financeiros	1.807,34		1.807,34	
414	Investimentos noutras empresas	1.525,00		1.525,00	
4141	Participações de capital	1.525,00		1.525,00	
m 414101	Titulos de Capital	500,00		500,00	
m 414102	Joia	25,00		25,00	
m 414103	Participação de Capital	1.000,00		1.000,00	
415	Outros investimentos financeiros	282,34		282,34	
4158	Outros	282,34		282,34	
m 41581	Fundo Compensação	282,34		282,34	

Balancete acumulado em Regularização de 2015 em Euros

Conta	Descrição	Débito Acumulado	Crédito Acumulado	Saldo Devedor	Saldo Credor
43	Activo fixos tangíveis	1.108.384,88	755.538,96	352.845,92	
432	Edifícios e outras construções	656.628,37		656.628,37	
4321	Aquisições no território nacional	656.628,37		656.628,37	
43211	Com iva dedutível	599.507,43		599.507,43	
432111	Taxa Reduzida	6.425,06		6.425,06	
4321111	Aquisição	6.425,06		6.425,06	
m 43211111	Aquisição Benfeitorias/Reparações	6.425,06		6.425,06	
432112	Taxa Intermédia	3.657,53		3.657,53	
4321121	Aquisição	3.657,53		3.657,53	
m 432112111	Aquisição 2011	3.657,53		3.657,53	
432113	Taxa Normal	589.424,84		589.424,84	
4321131	Aquisição	328.488,84		328.488,84	
m 432113101	Material Diverso	11.108,61		11.108,61	
m 432113102	Bascula/Electrificação	6.970,12		6.970,12	
m 432113103	Construção Civil Silos	66.633,38		66.633,38	
m 432113104	Construção Civil GPL	2.593,75		2.593,75	
m 432113105	Diversos	12.287,97		12.287,97	
m 432113106	Rectro- Escavadora	60,00		60,00	
m 432113107	Horas de Empilhador	279,36		279,36	
m 432113108	Metalização dos Elevadores N/Elegiv	1.115,00		1.115,00	
m 432113110	Aquisição 2010	4.100,00		4.100,00	
m 432113111	Aquisição 2011	11.524,05		11.524,05	
m 432113112	Aquisição 2012	5.301,23		5.301,23	
m 432113113	Ano 2013	18.618,00		18.618,00	
m 432113114	Ano 2014	24.500,01		24.500,01	
m 432113115	Ano 2015	163.397,36		163.397,36	
m 4321135	Obras de Melhoria c/Iva Dedutível	260.936,00		260.936,00	
43212	Com iva não dedutível	53.420,94		53.420,94	
m 432125	Obras de Melhoria c/Iva N/Dedutível	53.420,94		53.420,94	
43214	IVA Inversao Lei	3.700,00		3.700,00	
432143	Taxa Normal	3.700,00		3.700,00	
4321431	Aquisição	3.700,00		3.700,00	
m 432143110	Aquisição 2010	3.700,00		3.700,00	
433	Equipamento básico	319.673,92		319.673,92	
4331	Aquisições no território nacional	319.673,92		319.673,92	
43311	Com iva dedutível	319.673,92		319.673,92	
433111	Taxa Reduzida	118.056,42		118.056,42	
4331111	Aquisição	118.056,42		118.056,42	
m 433111101	Bascula	16.460,33		16.460,33	
m 433111102	Medidor Humidade	7.407,15		7.407,15	
m 433111103	Impressora Prtsia	438,94		438,94	
m 433111104	Secador Milho Fao	93.750,00		93.750,00	
433112	Taxa Intermédia	42.940,25		42.940,25	
4331121	Aquisição	42.940,25		42.940,25	
m 433112110	Aquisição 2010	695,00		695,00	
m 433112112	Aquisição 2012	390,57		390,57	
m 433112113	Ano 2013	32.000,00		32.000,00	
m 433112114	Ano 2014	9.854,68		9.854,68	
433113	Taxa Normal	158.677,25		158.677,25	
4331131	Aquisição	158.677,25		158.677,25	
m 433113101	Adquirirdas em 2008	38.365,90		38.365,90	
m 433113102	Secador Continuo P/Milho Marca Fao	31.250,00		31.250,00	

Balancete acumulado em Regularização de 2015 em Euros

Conta	Descrição	Débito Acumulado	Crédito Acumulado	Saldo Devedor	Saldo Credor
m 433113103	Submersível Poço Nova 300-	106,40		106,40	
m 433113110	Aquisição 2010	837,00		837,00	
m 433113112	Ano 2012	807,48		807,48	
m 433113113	Ano 2013	57.000,00		57.000,00	
m 433113114	Ano 2014	3.690,00		3.690,00	
m 433113115	Ano 2015	26.620,47		26.620,47	
434	Equipamento de transporte	81.781,32		81.781,32	
4341	Aquisições no território nacional	81.781,32		81.781,32	
43411	Com iva dedutível	79.281,32		79.281,32	
434112	Outras Viaturas	79.281,32		79.281,32	
4341123	Taxa Normal	79.281,32		79.281,32	
43411231	Aquisição	79.281,32		79.281,32	
m 4341123101	Mitsubishi 82-17-HU- dedut	15.987,11		15.987,11	
m 4341123102	Mitsubishi PP-97-55	19.525,59		19.525,59	
m 4341123103	Peugeot Partner 39-BR-05	9.832,64		9.832,64	
m 4341123104	Peugeot Partner 66-AV-29	10.319,21		10.319,21	
m 4341123105	Peugeot Partner 50-AZ-03	10.319,21		10.319,21	
m 4341123106	Peugeot Partner 44-IF-10	11.200,00		11.200,00	
m 4341123107	Peugeot Partner 67-76-MR	2.097,56		2.097,56	
43413	Isentos	2.500,00		2.500,00	
434131	Aquisição	2.500,00		2.500,00	
m 43413113	Ano 2013	2.500,00		2.500,00	
435	Equipamento administrativo	44.149,04		44.149,04	
4351	Aquisições no território nacional	44.149,04		44.149,04	
43511	Com iva dedutível	44.149,04		44.149,04	
435113	Taxa Normal	44.149,04		44.149,04	
4351131	Aquisição	42.998,18		42.998,18	
435113109	Aquisição Anterior a 2010	38.261,69		38.261,69	
m 43511310901	Modulos Mesa Reunião	199,52		199,52	
m 43511310902	Cadeira Basec Fixas	249,40		249,40	
m 43511310903	Comp.Dill 486dx4/100	1.197,11		1.197,11	
m 43511310904	Computador Dill 16MB	1.596,15		1.596,15	
m 43511310905	Office Pro Win 95	712,78		712,78	
m 43511310906	Modem Fax	124,70		124,70	
m 43511310907	Cd Rom Aztech 4X	174,58		174,58	
m 43511310908	Scanner	498,80		498,80	
m 43511310909	Ompressosora HP Color 660C	389,06		389,06	
m 43511310910	Impressora Epson	647,94		647,94	
m 43511310911	Fax Canon 150	783,11		783,11	
m 43511310912	Fotocopiador Selex 1400	1.870,49		1.870,49	
m 43511310913	Secretarias	908,81		908,81	
m 43511310914	Cadeira em Tecido	198,52		198,52	
m 43511310915	Armario p/Cartas Comercia	349,16		349,16	
m 43511310916	Calculadora Nasco 1240PD	169,59		169,59	
m 43511310917	Bloco de Gavetas	412,01		412,01	
m 43511310918	Armarios p.Contabilidade	319,23		319,23	
m 43511310919	Retroprojetor (usado)	177,07		177,07	
m 43511310920	Reprop,Ecran Proj, (usado)	328,21		328,21	
m 43511310921	Mesa + Cadeiras	309,77		309,77	
m 43511310922	Pac. Soft. Agricola	559,81		559,81	
m 43511310923	Mimi Tmn AEG 9050	638,21		638,21	
m 43511310924	Kit Viatura	748,20		748,20	

Balancete acumulado em Regularização de 2015 em Euros

Conta	Descrição	Débito Acumulado	Crédito Acumulado	Saldo Devedor	Saldo Credor
m 43511310925	Programa Isaplan NM	1.840,56		1.840,56	
m 43511310926	Programa Isaculturas	2.244,59		2.244,59	
m 43511310927	4 Paineis c/Suporte	1.446,51		1.446,51	
m 43511310928	Gigapack+Cyberkit+Placa Rdis	688,30		688,30	
m 43511310929	Computador Pentium III 450 MHZ	2.259,50		2.259,50	
m 43511310930	Impressora HP Deskjet 1120 Jac	468,95		468,95	
m 43511310931	Modem/Fax 56600 Interno	58,40		58,40	
m 43511310932	UPS 625 Va-Estabilizador Corre	230,21		230,21	
m 43511310933	Placa de TV/Video	130,03		130,03	
m 43511310934	Office 2000 Portuguesa OEM	648,01		648,01	
m 43511310936	Secretarias 1400x760x750	359,13		359,13	
m 43511310937	Secretarias 1000x760x750	351,82		351,82	
m 43511310938	Tampo de Ligação 90	119,71		119,71	
m 43511310939	Bloco de Gavetas	279,33		279,33	
m 43511310940	Cadeira Rodada Amort.Gas c/Bra	148,64		148,64	
m 43511310941	Mesa Para Fotocopiador c/porta	164,60		164,60	
m 43511310942	Armario Alto de Gabinete/porta	448,92		448,92	
m 43511310943	Telf / Fax Samsung / C/atend.Chama	423,48		423,48	
m 43511310944	Impressora Epson Lq - 570	84,04		84,04	
m 43511310945	Monitor,Processador	1.100,14		1.100,14	
m 43511310946	Rdis,Cyberkit,Placa Rdis,TC Canon	568,91		568,91	
m 43511310947	Relogio de Ponto+Porta Cartões	477,05		477,05	
m 43511310948	Adquiridas em 2006	225,62		225,62	
m 43511310949	Adquiridas em 2007	144,63		144,63	
m 43511310950	Adquiridas em 2008	74,38		74,38	
m 43511310951	Adquiridas em 2009	9.714,00		9.714,00	
m 435113110	Aquisição Ano 2010	500,49		500,49	
m 435113111	Aquisicao 2011	488,00		488,00	
m 435113112	Ano 2012	448,00		448,00	
m 435113113	Ano 2013	3.300,00		3.300,00	
4351134	Abate	1.150,86		1.150,86	
m 435113401	Gravador de CD´S	67,23		67,23	
m 435113402	HUB 5 Portas CMC	75,63		75,63	
m 435113403	Fonte OSM 2000	1.008,00		1.008,00	
437	Outros activos fixos tangíveis	6.152,23		6.152,23	
4371	Aquisições no território nacional	6.152,23		6.152,23	
43711	Com iva dedutível	6.152,23		6.152,23	
437111	Taxa Reduzida	1.251,87		1.251,87	
4371111	Aquisição	1.251,87		1.251,87	
m 437111101	Aparelho de Soldar	245,48		245,48	
m 437111102	Irimo-Roquete	50,25		50,25	
m 437111103	Irimo-Saca Tambores	96,57		96,57	
m 437111104	Maq.Cintar Bond-It	99,61		99,61	
m 437111105	Kit Soldadura Oxyflam	202,01		202,01	
m 437111106	Conjunto Oxyflam	435,45		435,45	
m 437111107	Extintores	122,50		122,50	
437112	Taxa Intermédia	574,55		574,55	
4371121	Aquisição	574,55		574,55	
m 437112101	Roçador de Mato	574,55		574,55	
437113	Taxa Normal	4.325,81		4.325,81	
4371131	Aquisição	4.325,81		4.325,81	
m 437113101	Encerado	270,00		270,00	

Balancete acumulado em Regularização de 2015 em Euros

Conta	Descrição	Débito Acumulado	Crédito Acumulado	Saldo Devedor	Saldo Credor
m 437113102	Sinais Quadro	38,68		38,68	
m 437113103	Camara Digital	150,42		150,42	
m 437113104	Cabeça de Mato	28,29		28,29	
m 437113105	Portão Sec. Canelado dez 2010	1.175,42		1.175,42	
m 437113115	Ano 2015	2.663,00		2.663,00	
438	Depreciações acumuladas		755.538,96		755.538,96
4382	Edifícios e outras construções		437.175,55		437.175,55
m 438201	Benfeitorias		48.208,81		48.208,81
m 438202	Obras de Adaptação		286.940,57		286.940,57
m 438203	Construção Projecto		102.026,17		102.026,17
4383	Equipamento básico		189.761,32		189.761,32
m 438301	Aquis.Mercado Nacional		189.761,32		189.761,32
4384	Equipamento de transporte		80.145,94		80.145,94
m 438401	Aqus.Territorio Nacional		80.145,94		80.145,94
4385	Equipamento administrativo		44.066,38		44.066,38
m 438501	Aquis. no Mercado Nacional		44.066,38		44.066,38
4387	Outros activos fixos tangíveis		4.389,77		4.389,77
m 438701	Aquis. no Merc.Nacional		4.389,77		4.389,77
44	Activos intangíveis	5.578,00	778,00	4.800,00	
442	Projectos de desenvolvimento	4.800,00		4.800,00	
4421	Aquisições no território nacional	4.800,00		4.800,00	
44211	C/Iva dedutível	4.800,00		4.800,00	
m 442113	Taxa Normal	4.800,00		4.800,00	
443	Programas de computador	778,00		778,00	
4431	Aquisições no território nacional	778,00		778,00	
44311	Com iva dedutível	778,00		778,00	
443113	Taxa Normal	778,00		778,00	
4431131	Aquisição	778,00		778,00	
m 443113111	Ano 2011	778,00		778,00	
448	Depreciações acumuladas		778,00		778,00
m 4483	Programas de computador		778,00		778,00
5	CAPITAL, RESERVAS E	50.409,99	1.081.379,26		1.030.969,27
55	Reservas		50.512,12		50.512,12
m 551	Reservas Legais		8.518,69		8.518,69
m 553	Fundo de Reabilitação		41.993,43		41.993,43
56	Resultados Transitados	50.409,99	1.030.867,14		980.457,15
m 5601	RT - Anteriores a 2010		407.855,55		407.855,55
m 5602	Ano 2010		108.803,40		108.803,40
m 5603	Ano 2011	10.997,64		10.997,64	
m 5604	Ano 2012		174.597,38		174.597,38
m 5605	Ano 2013		141.625,48		141.625,48
m 5606	Ano 2014	39.387,40	197.985,33		158.597,93
m 569	SNC	24,95		24,95	
6	GASTOS	418.245,89	3.493,82	414.752,07	
62	Fornecimentos e serviços externos	157.943,67	3.072,41	154.871,26	
621	Subcontratos	360,00		360,00	
6211	Aquisições no território nacional	360,00		360,00	
62111	Com iva dedutível	360,00		360,00	
621113	Taxa Normal	360,00		360,00	
m 6211131	Taxa Normal - Continente	360,00		360,00	

Balancete acumulado em Regularização de 2015 em Euros

Conta	Descrição	Débito Acumulado	Crédito Acumulado	Saldo Devedor	Saldo Credor
622	Serviços especializados	86.856,44	1.229,73	85.626,71	
6221	Trabalhos especializados	21.629,66		21.629,66	
62211	Trab. especializados	21.629,66		21.629,66	
622111	Aquisições no território nacional	21.629,66		21.629,66	
m 6221111	Com iva dedutível	21.629,66		21.629,66	
6222	Publicidade e propaganda	130,00		130,00	
62221	Aquisições no território nacional	130,00		130,00	
622211	Com iva dedutível	130,00		130,00	
m 6222113	Taxa Normal	130,00		130,00	
6223	Vigilância e segurança	255,50		255,50	
62231	Aquisições no território nacional	255,50		255,50	
622311	Com iva dedutível	255,50		255,50	
m 6223113	Taxa Normal	255,50		255,50	
6224	Honorários	10.500,00		10.500,00	
62241	No território nacional	10.500,00		10.500,00	
622411	Com iva dedutível	10.500,00		10.500,00	
6224112	Não sujeito a Tributação Autónoma	10.500,00		10.500,00	
62241121	Com Iva dedutível	10.500,00		10.500,00	
m 622411213	Taxa Normal	10.500,00		10.500,00	
6226	Conservação e reparação	54.341,28	1.229,73	53.111,55	
62261	Aquisições no território nacional	54.341,28	1.229,73	53.111,55	
622611	Com iva dedutível	52.879,12	1.229,73	51.649,39	
6226111	Diversos	45.765,23	1.127,10	44.638,13	
m 62261111	Taxa Reduzida	6.175,50		6.175,50	
m 62261112	Taxa Intermédia	2.142,50	828,10	1.314,40	
m 62261113	Taxa Normal	37.447,23	299,00	37.148,23	
6226112	Viaturas Comerciais	7.113,89	102,63	7.011,26	
62261122	Não sujeito a Tributação Autónoma	7.113,89	102,63	7.011,26	
m 6226112201	Associação	7.113,89	102,63	7.011,26	
622612	Com iva não dedutível	1.462,16		1.462,16	
6226122	Restantes	1.462,16		1.462,16	
m 62261221	Base de Incidência	1.188,74		1.188,74	
m 62261222	Iva não dedutível	273,42		273,42	
623	Materiais	6.289,31		6.289,31	
6231	Ferramentas e utensílios de desgaste	5.345,27		5.345,27	
62311	Aquisições no território nacional	5.345,27		5.345,27	
623111	Com iva dedutível	5.345,27		5.345,27	
m 6231111	Taxa Reduzida	576,90		576,90	
m 6231112	Taxa Intermédia	8,85		8,85	
m 6231113	Taxa Normal	4.759,52		4.759,52	
6233	Material de escritório	887,04		887,04	
62331	Aquisições no território nacional	887,04		887,04	
623311	Com iva dedutível	887,04		887,04	
m 6233113	Taxa Normal	887,04		887,04	
6238	Outros	57,00		57,00	
62381	Aquisições no território nacional	57,00		57,00	
623812	Com iva não dedutível	57,00		57,00	
m 6238121	Base de Incidência	47,42		47,42	
m 6238122	Iva não dedutível	9,58		9,58	
624	Energia e fluídos	51.012,95	1.734,07	49.278,88	
6241	Electricidade	13.639,08	1.734,07	11.905,01	
62411	Aquisições no território nacional	13.639,08	1.734,07	11.905,01	

Balancete acumulado em Regularização de 2015 em Euros

Conta	Descrição	Débito Acumulado	Crédito Acumulado	Saldo Devedor	Saldo Credor
624111	Com iva dedutível	13.639,08	1.734,07	11.905,01	
m 6241113	Taxa Normal	13.639,08	1.734,07	11.905,01	
6242	Combustíveis	37.373,87		37.373,87	
62422	Não sujeito a Tributação Autónoma	37.373,87		37.373,87	
624221	Gasóleo	13.110,77		13.110,77	
6242211	Aquisições no território nacional	13.110,77		13.110,77	
62422112	Com iva parcialmente dedutível	13.110,77		13.110,77	
m 624221121	Base de Incidência	11.758,52		11.758,52	
m 624221122	Iva não dedutível	1.352,25		1.352,25	
624222	Gasolina	159,20		159,20	
6242221	Aquisições no território nacional	159,20		159,20	
62422213	Com iva não dedutível	159,20		159,20	
m 624222132	Outros Veiculos	159,20		159,20	
624223	Restantes combustíveis	24.103,90		24.103,90	
6242231	Aquisições no território nacional	24.103,90		24.103,90	
62422311	Totalmente dedutível	24.103,90		24.103,90	
m 624223113	Taxa Normal	24.103,90		24.103,90	
625	Deslocações, estadas e transportes	307,35		307,35	
6251	Deslocações e estadas	307,35		307,35	
62511	Aquisições no território nacional	307,35		307,35	
625112	Com iva não dedutível	307,35		307,35	
6251122	Restantes	307,35		307,35	
m 62511221	Base de Incidência	259,94		259,94	
m 62511222	Iva não dedutível	47,41		47,41	
626	Serviços diversos	13.117,62	108,61	13.009,01	
6262	Comunicação	8.162,85		8.162,85	
62621	Com iva dedutível	5.071,69		5.071,69	
m 626213	Taxa Normal	5.071,69		5.071,69	
m 62623	Isentas	3.091,16		3.091,16	
6263	Seguros	2.480,68	108,61	2.372,07	
62631	Aquisições no território nacional	2.480,68	108,61	2.372,07	
626313	Isentos	2.480,68	108,61	2.372,07	
6263131	Com Imposto Selo	2.480,68	108,61	2.372,07	
62631311	Veiculos Mercadorias	1.859,54	59,19	1.800,35	
m 6263131101	Associação	1.859,54	59,19	1.800,35	
m 62631319	Outros	621,14	49,42	571,72	
6266	Despesas de representação	714,80		714,80	
62661	Aquisições no território nacional	714,80		714,80	
626612	Com iva não dedutível	714,80		714,80	
m 6266121	Base de Incidência	581,13		581,13	
m 6266122	Iva não dedutível	133,67		133,67	
6267	Limpeza, higiene e conforto	1.509,39		1.509,39	
62671	Aquisições no território nacional	1.509,39		1.509,39	
626711	Com iva dedutível	1.509,39		1.509,39	
m 6267111	Taxa Reduzida	14,37		14,37	
m 6267113	Taxa Normal	1.495,02		1.495,02	
6268	outros serviços	249,90		249,90	
62681	Aquisições no território nacional	249,90		249,90	
m 626813	Isentas	249,90		249,90	
63	Gastos com o pessoal	146.419,00	300,20	146.118,80	
631	remunerações protocolo belmonte	34.159,73		34.159,73	
m 63101	PB- Ordenado Base	23.980,38		23.980,38	

Balancete acumulado em Regularização de 2015 em Euros

Conta	Descrição	Débito Acumulado	Crédito Acumulado	Saldo Devedor	Saldo Credor
m 63102	PB- Subsídio de férias	6.256,00		6.256,00	
m 63103	PB Subsísio de Natal	1.684,55		1.684,55	
m 63104	PB- Subsidio de Refeição	2.238,80		2.238,80	
632	Remunerações do pessoal	86.753,01		86.753,01	
m 63201	Associação - Ordenado Base	61.726,14		61.726,14	
m 63202	Associação - Subsídio de férias	588,08		588,08	
m 63203	Associação - Subsísio de Natal	5.241,95		5.241,95	
m 63204	Associação - Subsidio de Refeição	11.571,00		11.571,00	
m 63213	Retroativos	7.625,84		7.625,84	
635	Encargos sobre remunerações	20.844,75		20.844,75	
6351	Segurança Social	20.844,75		20.844,75	
m 63511	Associação	16.477,78		16.477,78	
m 63512	Protocolo Belmonte	4.353,29		4.353,29	
m 63513	Fundo Compensação	13,68		13,68	
636	Seguros de acidentes no trab. e	3.208,72	300,20	2.908,52	
6361	Seguros	3.208,72	300,20	2.908,52	
m 63611	Seguros - AC	3.208,72	300,20	2.908,52	
638	Outros gastos com o pessoal	1.452,79		1.452,79	
6381	Com iva dedutível	997,98		997,98	
m 63813	Taxa Normal	997,98		997,98	
6383	Isentos	454,81		454,81	
m 638303	Saude no trabalho	414,81		414,81	
m 638304	Formações/Cursos	40,00		40,00	
64	Gastos de depreciação e de	24.990,18		24.990,18	
642	Activos fixos tangíveis	24.990,18		24.990,18	
m 6422	Edifícios e outras construções	9.240,12		9.240,12	
m 6423	Equipamento básico	12.712,54		12.712,54	
6424	Equipamento de transporte	1.149,39		1.149,39	
m 64242	Outras viaturas	1.149,39		1.149,39	
m 6425	Equipamento administrativo	987,57		987,57	
m 6427	Outros activos fixos tangíveis	900,56		900,56	
68	Outros gastos e perdas	88.322,36	121,21	88.201,15	
681	Impostos	85.902,99	121,21	85.781,78	
6812	Impostos indirectos	659,97	17,86	642,11	
68123	Imposto de selo	363,97	17,86	346,11	
6812317	Operações Financeiras	70,71		70,71	
68123172	Op. realiz. p/ ou c/ intermed.	70,71		70,71	
m 681231724	Juros,Prémios e Comissões	70,71		70,71	
6812322	Seguros	293,26	17,86	275,40	
68123221	Apólices de Seguros	293,26	17,86	275,40	
m 681232212	Seg Acid/Doença/Cred/Agric/Pec	118,17	8,48	109,69	
m 681232215	Seguros de outros ramos	175,09	9,38	165,71	
m 68124	Imp. sobre transportes rodoviários	296,00		296,00	
6813	Taxas	85.243,02	103,35	85.139,67	
68131	Com Iva Dedutível	511,45	103,35	408,10	
m 681311	Taxa Reduzida	511,45	103,35	408,10	
68133	Isentas	84.731,57		84.731,57	
m 681331	Outras	12,07		12,07	
m 681332	Tx Recursos Hidricos	78.969,50		78.969,50	
m 681334	Tx Serviço Movel Terrestre Privativo	5.750,00		5.750,00	
688	Outros	2.419,37		2.419,37	
6881	Correcções relativas a períodos	2.119,37		2.119,37	

Balancete acumulado em Regularização de 2015 em Euros

Conta	Descrição	Débito Acumulado	Crédito Acumulado	Saldo Devedor	Saldo Credor
68811	Correções periodos anteriores	2.119,37		2.119,37	
688111	C/ IVA dedutível	1.379,85		1.379,85	
m 6881111	Taxa Reduzida	29,15		29,15	
m 6881113	Taxa Normal	1.350,70		1.350,70	
m 688113	Isentas	739,52		739,52	
6883	Quotizações	300,00		300,00	
m 68833	Isentas	300,00		300,00	
69	Gastos e perdas de financiamento	570,68		570,68	
698	Outros gastos e perdas de	570,68		570,68	
6988	Outros	570,68		570,68	
69883	Isentos	570,68		570,68	
m 698831	Com Imposto Selo	570,68		570,68	
7	RENDIMENTOS	76.033,19	635.554,65		559.521,46
72	Prestações de serviços	76.033,19	610.226,80		534.193,61
721	Serviços Diversos	41.993,43	610.226,80		568.233,37
7211	No mercado nacional	41.993,43	610.226,80		568.233,37
72111	Com iva liquidado	41.993,43	610.226,80		568.233,37
721111	Taxa Reduzida	41.993,43	576.242,22		534.248,79
7211111	Taxa Reduzida - Continente	41.993,43	576.242,22		534.248,79
721111101	Tx Exploração Fora Regadio <5000		7.057,32		7.057,32
m 72111110101	Associação		7.057,32		7.057,32
721111102	Tx Conservação Regadio	41.993,43	175.026,72		133.033,29
m 72111110201	Associação	41.993,43	175.026,72		133.033,29
m 721111103	Tx Exploração do regadio		135.777,76		135.777,76
m 721111104	Tx Consumo Urbano		9.833,53		9.833,53
m 721111105	Tx Exploração Canal <5000m2		5.845,00		5.845,00
m 721111106	Tx Exploração Canal		19.614,91		19.614,91
m 721111107	Tx Exploração Fora Regadio		65.705,13		65.705,13
m 721111108	Taxa de Recursos Hidricos		78.771,84		78.771,84
m 721111109	Taxa de Recursos Hidricos Contador		3.087,83		3.087,83
m 721111110	Taxa Exploração Atividades não		5.300,46		5.300,46
m 721111111	Secagem Milho		52.108,11		52.108,11
m 721111112	Tx Armazenamento c/Secagem		6.642,53		6.642,53
m 721111113	Pesagem Bâscula		982,32		982,32
m 721111114	Reparações Beneficiário		10.488,76		10.488,76
721113	Taxa Normal		33.984,58		33.984,58
7211131	Taxa Normal - Continente		33.984,58		33.984,58
721113101	Reparações por Conta Beneficiário		2.251,30		2.251,30
m 72111310101	Associação		2.251,30		2.251,30
721113102	Pesagem Bascula		8,76		8,76
m 72111310201	Associação		8,76		8,76
m 721113103	Parque Maquinas		1.400,60		1.400,60
m 721113104	Secagem de Milho		25.997,94		25.997,94
m 721113105	Tx Armazenamento c/Secagem		4.325,98		4.325,98
728	Descontos e abatimentos	34.039,76		34.039,76	
7281	Serviços no mercado nacional	34.039,76		34.039,76	
72811	Com regularização de iva	34.039,76		34.039,76	
728111	Taxa Reduzida	5.638,13		5.638,13	
7281111	Taxa Reduzida - Continente	5.638,13		5.638,13	
728111101	Tx Exploração Fora Regadio <5000	604,23		604,23	
m 72811110101	Associação	604,23		604,23	

Balancete acumulado em Regularização de 2015 em Euros

Conta	Descrição	Débito Acumulado	Crédito Acumulado	Saldo Devedor	Saldo Credor
728111102	Tx Conservação Regadio	1.111,74		1.111,74	
m 72811110201	Associação	1.111,74		1.111,74	
728111103	Tx Exploração do regadio	606,07		606,07	
m 72811110301	Associação	606,07		606,07	
728111104	Tx Consumo Urbano	345,19		345,19	
m 72811110401	Associação	345,19		345,19	
m 728111108	Taxa de Recursos Hidricos	428,12		428,12	
m 728111109	Secagem de milho	679,37		679,37	
m 728111110	Tx Exploração Actividades Não	1.559,34		1.559,34	
m 728111111	Tx Recursos Hidricos Contador	304,07		304,07	
728113	Taxa Normal	28.401,63		28.401,63	
7281131	Taxa Normal - Continente	28.401,63		28.401,63	
728113101	Reparações por Conta Beneficiário	803,25		803,25	
m 72811310101	Associação	803,25		803,25	
m 728113103	Parque Maquinas	661,73		661,73	
m 728113104	Secagem de Milho	23.010,15		23.010,15	
m 728113105	Tx Armazenamento c/ Secagem	3.926,50		3.926,50	
75	Subsídios à exploração		5.409,72		5.409,72
751	Subsídios do Estado e outros entes		5.409,72		5.409,72
m 75101	IEFP Delegação do Centro		5.409,72		5.409,72
78	Outros rendimentos e ganhos		18.817,44		18.817,44
781	Rendimentos suplementares		3.000,00		3.000,00
7812	Aluguer de equipamento		3.000,00		3.000,00
78121	No mercado nacional		3.000,00		3.000,00
781211	Com iva liquidado		3.000,00		3.000,00
m 7812113	Taxa normal		3.000,00		3.000,00
782	Descontos de pronto pagamento		250,01		250,01
m 7822	Sem regularização de iva		250,01		250,01
788	Outros		15.567,43		15.567,43
7881	Correcções relativas a períodos		6.833,79		6.833,79
m 78813	Isentas		6.833,79		6.833,79
7888	Outros não especificados		8.733,64		8.733,64
78883	Outros - Isentos		8.733,64		8.733,64
788831	Quotas Socios		1.090,00		1.090,00
m 78883101	Associação		1.090,00		1.090,00
m 788834	Execuções Fiscais		7.643,64		7.643,64
79	Juros, dividendos e outros		1.100,69		1.100,69
791	Juros obtidos		718,80		718,80
m 7911	De Depósitos		718,80		718,80
798	Outros rendimentos similares		381,89		381,89
7983	Isentos		381,89		381,89
79831	Juros C/Clientes		381,89		381,89
m 7983101	Juros Mora		381,89		381,89
8	RESULTADOS	197.985,33	197.985,33		
81	Resultado líquido do período	197.985,33	197.985,33		
m 818	Resultado líquido	197.985,33	197.985,33		
	TOTAL das contas de movimento	5.268.310,26	5.268.310,26		

Balancete acumulado em Apuramento de 2015 em Euros

Conta	Descrição	Débito Acumulado	Crédito Acumulado	Saldo Devedor	Saldo Credor
11	Caixa	8.632,12	5.736,68	2.895,44	
12	Depósitos à ordem	1.241.341,78	890.724,36	350.617,42	
13	Outros depósitos bancários	82,87		82,87	
21	Clientes	1.194.530,93	572.336,68	622.194,25	
22	Fornecedores	159.093,97	195.370,53		36.276,56
23	Pessoal	108.056,94	108.226,17		169,23
24	Estado e outros entes públicos	334.725,23	329.784,57	4.940,66	
27	Outras contas a receber e a pagar	360.517,32	489.926,75		129.409,43
28	Diferimentos	2.884,48	1.474,50	1.409,98	
41	Investimentos financeiros	1.807,34		1.807,34	
43	Activo fixos tangíveis	1.108.384,88	755.538,96	352.845,92	
44	Activos intangíveis	5.578,00	778,00	4.800,00	
55	Reservas		50.512,12		50.512,12
56	Resultados Transitados	50.409,99	1.030.867,14		980.457,15
62	Fornecimentos e serviços externos	157.943,67	157.943,67		
63	Gastos com o pessoal	146.419,00	146.419,00		
64	Gastos de depreciação e de	24.990,18	24.990,18		
68	Outros gastos e perdas	88.322,36	88.322,36		
69	Gastos e perdas de financiamento	570,68	570,68		
72	Prestações de serviços	644.266,56	644.266,56		
75	Subsídios à exploração	5.409,72	5.409,72		
78	Outros rendimentos e ganhos	18.817,44	18.817,44		
79	Juros, dividendos e outros	1.100,69	1.100,69		
81	Resultado líquido do período	342.754,72	487.524,11		144.769,39
	TOTAL das contas de RAZÃO	6.006.640,87	6.006.640,87		

Balancete acumulado em Apuramento de 2015 em Euros

Conta	Descrição	Débito Acumulado	Crédito Acumulado	Saldo Devedor	Saldo Credor
1	MEIOS FINANCEIROS	1.250.056,77	896.461,04	353.595,73	
11	Caixa	8.632,12	5.736,68	2.895,44	
m 111	Caixa Sede	8.632,12	5.736,68	2.895,44	
12	Depósitos à ordem	1.241.341,78	890.724,36	350.617,42	
1201	Caixa de Crédito Agrícola	1.009.004,19	699.321,74	309.682,45	
m 12011	CA C/ 77321	765.762,67	472.120,97	293.641,70	
m 12012	CA C/ 17854	147.740,05	144.748,04	2.992,01	
m 12013	CA C/ 76710	94.627,44	82.452,73	12.174,71	
m 12015	Caixa Credito Agrícola	874,03		874,03	
m 1203	BPI	232.337,59	191.402,62	40.934,97	
13	Outros depósitos bancários	82,87		82,87	
131	Depósitos a prazo	82,87		82,87	
m 131014	Caixa Credito Agrícola-Penamacor	82,87		82,87	
2	CONTAS A RECEBER E	2.159.808,87	1.697.119,20	462.689,67	
21	Clientes	1.194.530,93	572.336,68	622.194,25	
211	Clientes c/c	1.175.556,08	572.336,68	603.219,40	
2111	Clientes gerais	1.175.556,08	572.336,68	603.219,40	
21111	Clientes Nacionais	1.175.556,08	572.336,68	603.219,40	
m 21111001	Beneficiarios	1.175.556,08	572.336,68	603.219,40	
217	Clientes de Cobrança Duvidosa	18.974,85		18.974,85	
2171	Mercado Nacional	18.974,85		18.974,85	
m 2171059	Diversos	5,76		5,76	
m 2171061	Diversos	808,86		808,86	
m 2171062	Diversos	5.112,98		5.112,98	
m 2171063	Diversos	310,91		310,91	
m 2171064	Diversos	5.307,64		5.307,64	
m 2171065	Diversos	7.222,88		7.222,88	
m 2171066	Diversos	205,82		205,82	
22	Fornecedores	159.093,97	195.370,53		36.276,56
221	Fornecedores c/c	159.093,97	195.370,53		36.276,56
2211	Fornecedores gerais	159.093,97	195.370,53		36.276,56
22111	Fornecedores Nacionais	159.093,97	195.370,53		36.276,56
m 22111003	PT Comunicações, Sa	875,79	1.009,24		133,45
m 22111005	Assec-Consultores,lda	2.958,15	3.403,46		445,31
m 22111006	Aquamatic, SA	2.421,03	2.421,03		
m 22111008	Padez Caetano	178,82	178,82		
m 22111009	Hubel	1.447,96	1.735,04		287,08
m 22111016	Limpalbi - Serviços Limpeza	1.707,00	1.991,50		284,50
m 22111020	Auto-mecanica Alcambar do Fundão	4.959,92	4.959,92		
m 22111021	Gabinete 13, Unip.Lda	3.290,25	3.290,25		
m 22111022	Cap-Confederação dos Agricultores	300,00	300,00		
m 22111023	Fernandes & Cerdeira,Lda	150,68	150,68		
m 22111029	Assec Sim!	740,77	740,77		
m 22111031	Interprev	1.642,33	1.642,33		
m 22111034	Norberto & Duarte, Lda	6.201,00	15.093,00		8.892,00
m 22111035	MTA - Comercio de Maq. Tractores e	767,22	767,22		
m 22111043	Luis Pais dos Santos	4.182,00	4.182,00		
m 22111044	Monte do bispo Peças - Jorge M C	1.331,71	1.331,71		
m 22111073	Saneabi	4.677,71	4.751,51		73,80
m 22111079	EDP	3.949,34	5.591,12		1.641,78

Balancete acumulado em Apuramento de 2015 em Euros

Conta	Descrição	Débito Acumulado	Crédito Acumulado	Saldo Devedor	Saldo Credor
m 22111083	Petrolgal,Sa (GALP ENERGIA)	11.973,99	29.647,80		17.673,81
m 22111086	Electro Belarmino,Lda	7,28	7,28		
m 22111101	Covipneus, Lda	993,46	993,46		
m 22111103	Ferragens Segura - Jorge Segura	3.623,31	3.623,31		
m 22111108	Radio Caria	159,90	159,90		
m 22111111	Fundextintores - Augusto L. Camba	314,26	314,26		
m 22111114	João Soares Serra		372,09		372,09
m 22111115	Montelusa, Lda	184,50	184,50		
m 22111116	Solda Beiras, lda	14.382,97	14.382,97		
m 22111119	TMN	308,42		308,42	
m 22111120	Albigrafica, Lda	67,65	67,65		
m 22111121	Inforgardunha, Lda	203,70	200,82	2,88	
m 22111122	Loja dos Tinteiros 3Rs, Lda	79,02	79,02		
m 22111123	Ministerio Ambiente ordenamento	18.701,69	18.701,69		
m 22111127	P.S.P. Electricidade, Lda	199,79	3.530,63		3.330,84
m 22111128	OTIS Elevadores	1.858,92	1.858,92		
m 22111130	Manuel de Jesus Sucessores, Lda	1.139,25	1.139,25		
m 22111135	Belpeças	2.835,03	3.296,77		461,74
m 22111136	Hidrenki, Lda	4.726,90	4.726,90		
m 22111139	Lubrigrupo - Maia Marques, Lda	1.916,22	1.916,22		
m 22111140	EcoCampo	956,54	956,54		
m 22111143	Iftthen	3.061,60	3.061,60		
m 22111146	Modainteractiva, Lda		40,00		40,00
m 22111150	EngSolution, Lda	2.640,93	2.640,93		
m 22111151	Equitubos, SA	3.107,60	3.107,60		
m 22111154	Costa e Costa, Lda	144,00	144,00		
m 22111155	Enforce, SA	15.682,50	18.450,00		2.767,50
m 22111156	Vitor Santiago, Lda	3.739,20	3.739,20		
m 22111157	Belpneus, Lda	12,30	12,30		
m 22111158	Hidroser, Lda	2.999,97	2.999,97		
m 22111159	Sistemas de Tubagem - Eng e Serv,	742,61	742,61		
m 22111160	Campo D Agua - Eng e Gestão, Lda	12.300,00	12.300,00		
m 22111161	Anacom - Aut Nac Comunicações	5.750,00	5.750,00		
m 22111162	Jorge Eduardo Augusto Segura	248,78	248,78		
m 22111163	Manuquimica, Lda		183,96		183,96
m 22111164	CTT Fundação	2.250,00	2.250,00		
23	Pessoal	108.056,94	108.226,17		169,23
231	Remunerações a pagar	104.285,39	104.285,39		
m 2312	Ao pessoal	104.285,39	104.285,39		
238	Outras operações	3.771,55	3.940,78		169,23
m 2382	Com o pessoal	3.771,55	3.940,78		169,23
24	Estado e outros entes públicos	334.725,23	329.784,57	4.940,66	
241	Imposto sobre o rendimento	547,55	367,84	179,71	
2412	IR - Retenções na Fonte efectuadas	367,84	367,84		
m 24121	Sobre rendimentos de capitais	367,84	367,84		
m 2417	IR a recuperar	179,71		179,71	
242	Retenção de impostos sobre	9.195,42	9.651,15		455,73
m 2421	Trabalho dependente	9.195,42	9.651,15		455,73
243	Imposto sobre o valor acrescentado	290.700,72	282.942,69	7.758,03	
2432	IVA - dedutível	77.331,71	77.331,71		
24322	Investimentos	45.420,59	45.420,59		
243221	Aquisições no território nacional	45.420,59	45.420,59		

Balancete acumulado em Apuramento de 2015 em Euros

Conta	Descrição	Débito Acumulado	Crédito Acumulado	Saldo Devedor	Saldo Credor
2432213	Taxa Normal	17.521,60	17.521,60		
m 24322131	Taxa Normal - Continente	17.521,60	17.521,60		
2432214	Investimentos - Inversão de	27.898,99	27.898,99		
24322143	Taxa Normal	27.898,99	27.898,99		
m 243221431	Taxa Normal - Continente	27.898,99	27.898,99		
24323	Outros bens e serviços	31.911,12	31.911,12		
243231	Aquisições no território nacional	31.911,12	31.911,12		
2432311	Taxa Reduzida	438,64	438,64		
m 24323111	Taxa Reduzida - Continente	438,64	438,64		
2432312	Taxa Intermédia	279,68	279,68		
m 24323121	Taxa Intermédia - Continente	279,68	279,68		
2432313	Taxa Normal	29.826,60	29.826,60		
m 24323131	Taxa Normal - Continente	29.826,60	29.826,60		
2432314	Outros bens e serviços - Inversão de	1.366,20	1.366,20		
24323143	Taxa Normal	1.366,20	1.366,20		
m 243231431	Taxa Normal - Continente	1.366,20	1.366,20		
2433	IVA - Liquidado	84.673,57	84.673,57		
24331	Operações gerais	84.673,57	84.673,57		
243311	Aquisições no território nacional	84.673,57	84.673,57		
2433111	Taxa Reduzida	34.574,53	34.574,53		
m 24331111	Taxa Reduzida - Continente	34.574,53	34.574,53		
2433113	Taxa Normal	8.506,45	8.506,45		
m 24331131	Taxa Normal - Continente	8.506,45	8.506,45		
2433114	Inversão Sujeito Passivo	41.592,59	41.592,59		
24331143	Taxa Normal	41.592,59	41.592,59		
m 243311431	Taxa Normal - Continente	41.592,59	41.592,59		
2434	IVA - regularizações	16.310,03	16.310,03		
24341	Mensais ou trim. favor da Empresa	15.704,96	15.704,96		
243412	Reg. p/devolução de Clientes	15.704,96	15.704,96		
2434121	Taxa Reduzida	338,31	338,31		
m 24341211	Taxa Reduzida - Continente	338,31	338,31		
2434123	Taxa Normal	15.366,65	15.366,65		
m 24341231	Taxa Normal - Continente	15.366,65	15.366,65		
24342	Mensais ou trim. a favor do Estado	605,07	605,07		
243422	P/Devoluções a Fornecedores	605,07	605,07		
2434221	Taxa Reduzida	6,20	6,20		
m 24342211	Taxa Reduzida - Continente	6,20	6,20		
2434222	Taxa Intermédia	107,66	107,66		
m 24342221	Taxa Intermédia - Continente	107,66	107,66		
2434223	Taxa Normal	491,21	491,21		
m 24342231	Taxa Normal - Continente	491,21	491,21		
2435	IVA - apuramento	54.178,59	54.178,59		
m 24351	Apuramento Normal	54.178,59	54.178,59		
2436	IVA - a pagar	4.028,23	4.028,23		
m 24361	IVA - A Pagar (Apuramento Normal)	4.028,23	4.028,23		
2437	IVA - a recuperar	54.178,59	46.420,56	7.758,03	
m 24371	IVA - A Recuperar (Apuramento)	54.178,59	46.420,56	7.758,03	
245	Contribuições para a segurança	34.281,54	36.822,89		2.541,35
m 2452	Contribuições para a segurança	34.281,54	36.822,89		2.541,35
27	Outras contas a receber e a pagar	360.517,32	489.926,75		129.409,43
271	Fornecedores de investimentos	280.684,77	319.675,03		38.990,26
2711	Fornecedores de investimentos -	240.684,77	279.675,03		38.990,26

Balancete acumulado em Apuramento de 2015 em Euros

Conta	Descrição	Débito Acumulado	Crédito Acumulado	Saldo Devedor	Saldo Credor
27111	Fornec.Invest. - contas gerais -	240.684,77	279.675,03		38.990,26
m 2711109	Tubo Ambiente, Lda	9.280,90	9.280,90		
m 2711111	TargetPoint - Unip. Lda	216.397,37	240.397,36		23.999,99
m 2711112	Movixira, Lda	723,24	723,24		
m 2711113	HT Segurança - Henrique A P	2.552,25	2.552,25		
m 2711114	FP & Pinto, lda	11.731,01	20.817,28		9.086,27
m 2711115	Assec Consultores		5.904,00		5.904,00
2713	Adiantamentos a fornecedores de	40.000,00	40.000,00		
27131	Aquisições no território nacional	40.000,00	40.000,00		
271311	Com iva dedutível	40.000,00	40.000,00		
m 2713113	Taxa Normal	40.000,00	40.000,00		
272	Devedores e credores por	75.661,35	169.443,54		93.782,19
2722	Credores por acréscimos de gastos	75.661,35	169.443,54		93.782,19
27222	Remunerações a Liquidar	17.236,37	32.049,06		14.812,69
m 272221	Ordenados e Salários	17.236,37	32.049,06		14.812,69
27229	Outros Acréscimos de Gastos	58.424,98	137.394,48		78.969,50
272293	Isentas	58.424,98	137.394,48		78.969,50
m 2722931	Taxas	58.424,98	137.394,48		78.969,50
278	Outros devedores e credores	4.171,20	808,18	3.363,02	
m 27801	CA Seguros	3.391,62		3.391,62	
m 27803	Antonio J.M.Cardoso	105,00		105,00	
m 27804	Antonio Pereira Gomes	9,40		9,40	
m 27805	João Julio J. Caldira	192,50		192,50	
m 27806	Jose Pires Pinto		17,50		17,50
m 27807	Francisco Manuel Carmo Amaro		210,00		210,00
m 27808	Jose Santos Bidarra		157,50		157,50
m 27809	Luis Figueira Marques Barreiros		87,50		87,50
m 27810	Ana Cristina F. Jacob Pais	307,50	307,50		
m 27812	CIMA - Centro de Insp. Auto., SA	28,18	28,18		
m 27814	Aida Maria Porfirio Mendes	137,00		137,00	
28	Diferimentos	2.884,48	1.474,50	1.409,98	
281	Gastos a reconhecer	2.884,48	1.474,50	1.409,98	
2819	Outros Gastos Diferidos	2.884,48	1.474,50	1.409,98	
28193	Isentos	2.884,48	1.474,50	1.409,98	
281931	Seguros	2.884,48	1.474,50	1.409,98	
2819311	Com Imposto Selo	2.884,48	1.474,50	1.409,98	
281931101	Veiculos Mercadorias	2.051,17	1.038,71	1.012,46	
m 28193110101	Associação	2.051,17	1.038,71	1.012,46	
m 281931109	Outros	401,15	309,55	91,60	
m 281931110	Acidentes de Trabalho	240,78	126,24	114,54	
m 281931111	Comercio e Serviços	191,38		191,38	
4	INVESTIMENTOS	1.115.770,22	756.316,96	359.453,26	
41	Investimentos financeiros	1.807,34		1.807,34	
414	Investimentos noutras empresas	1.525,00		1.525,00	
4141	Participações de capital	1.525,00		1.525,00	
m 414101	Titulos de Capital	500,00		500,00	
m 414102	Joia	25,00		25,00	
m 414103	Participação de Capital	1.000,00		1.000,00	
415	Outros investimentos financeiros	282,34		282,34	
4158	Outros	282,34		282,34	
m 41581	Fundo Compensação	282,34		282,34	

Balancete acumulado em Apuramento de 2015 em Euros

Conta	Descrição	Débito Acumulado	Crédito Acumulado	Saldo Devedor	Saldo Credor
43	Activo fixos tangíveis	1.108.384,88	755.538,96	352.845,92	
432	Edifícios e outras construções	656.628,37		656.628,37	
4321	Aquisições no território nacional	656.628,37		656.628,37	
43211	Com iva dedutível	599.507,43		599.507,43	
432111	Taxa Reduzida	6.425,06		6.425,06	
4321111	Aquisição	6.425,06		6.425,06	
m 43211111	Aquisição Benfeitorias/Reparações	6.425,06		6.425,06	
432112	Taxa Intermédia	3.657,53		3.657,53	
4321121	Aquisição	3.657,53		3.657,53	
m 432112111	Aquisição 2011	3.657,53		3.657,53	
432113	Taxa Normal	589.424,84		589.424,84	
4321131	Aquisição	328.488,84		328.488,84	
m 432113101	Material Diverso	11.108,61		11.108,61	
m 432113102	Bascula/Electrificação	6.970,12		6.970,12	
m 432113103	Construção Civil Silos	66.633,38		66.633,38	
m 432113104	Construção Civil GPL	2.593,75		2.593,75	
m 432113105	Diversos	12.287,97		12.287,97	
m 432113106	Rectro- Escavadora	60,00		60,00	
m 432113107	Horas de Empilhador	279,36		279,36	
m 432113108	Metalização dos Elevadores N/Elegiv	1.115,00		1.115,00	
m 432113110	Aquisição 2010	4.100,00		4.100,00	
m 432113111	Aquisição 2011	11.524,05		11.524,05	
m 432113112	Aquisição 2012	5.301,23		5.301,23	
m 432113113	Ano 2013	18.618,00		18.618,00	
m 432113114	Ano 2014	24.500,01		24.500,01	
m 432113115	Ano 2015	163.397,36		163.397,36	
m 4321135	Obras de Melhoria c/Iva Dedutível	260.936,00		260.936,00	
43212	Com iva não dedutível	53.420,94		53.420,94	
m 432125	Obras de Melhoria c/Iva N/Dedutível	53.420,94		53.420,94	
43214	IVA Inversao Lei	3.700,00		3.700,00	
432143	Taxa Normal	3.700,00		3.700,00	
4321431	Aquisição	3.700,00		3.700,00	
m 432143110	Aquisição 2010	3.700,00		3.700,00	
433	Equipamento básico	319.673,92		319.673,92	
4331	Aquisições no território nacional	319.673,92		319.673,92	
43311	Com iva dedutível	319.673,92		319.673,92	
433111	Taxa Reduzida	118.056,42		118.056,42	
4331111	Aquisição	118.056,42		118.056,42	
m 433111101	Bascula	16.460,33		16.460,33	
m 433111102	Medidor Humidade	7.407,15		7.407,15	
m 433111103	Impressora Prtsia	438,94		438,94	
m 433111104	Secador Milho Fao	93.750,00		93.750,00	
433112	Taxa Intermédia	42.940,25		42.940,25	
4331121	Aquisição	42.940,25		42.940,25	
m 433112110	Aquisição 2010	695,00		695,00	
m 433112112	Aquisição 2012	390,57		390,57	
m 433112113	Ano 2013	32.000,00		32.000,00	
m 433112114	Ano 2014	9.854,68		9.854,68	
433113	Taxa Normal	158.677,25		158.677,25	
4331131	Aquisição	158.677,25		158.677,25	
m 433113101	Adquirirdas em 2008	38.365,90		38.365,90	
m 433113102	Secador Continuo P/Milho Marca Fao	31.250,00		31.250,00	

Balancete acumulado em Apuramento de 2015 em Euros

Conta	Descrição	Débito Acumulado	Crédito Acumulado	Saldo Devedor	Saldo Credor
m 433113103	Submersível Poço Nova 300-	106,40		106,40	
m 433113110	Aquisição 2010	837,00		837,00	
m 433113112	Ano 2012	807,48		807,48	
m 433113113	Ano 2013	57.000,00		57.000,00	
m 433113114	Ano 2014	3.690,00		3.690,00	
m 433113115	Ano 2015	26.620,47		26.620,47	
434	Equipamento de transporte	81.781,32		81.781,32	
4341	Aquisições no território nacional	81.781,32		81.781,32	
43411	Com iva dedutível	79.281,32		79.281,32	
434112	Outras Viaturas	79.281,32		79.281,32	
4341123	Taxa Normal	79.281,32		79.281,32	
43411231	Aquisição	79.281,32		79.281,32	
m 4341123101	Mitsubishi 82-17-HU- dedut	15.987,11		15.987,11	
m 4341123102	Mitsubishi PP-97-55	19.525,59		19.525,59	
m 4341123103	Peugeot Partner 39-BR-05	9.832,64		9.832,64	
m 4341123104	Peugeot Partner 66-AV-29	10.319,21		10.319,21	
m 4341123105	Peugeot Partner 50-AZ-03	10.319,21		10.319,21	
m 4341123106	Peugeot Partner 44-IF-10	11.200,00		11.200,00	
m 4341123107	Peugeot Partner 67-76-MR	2.097,56		2.097,56	
43413	Isentos	2.500,00		2.500,00	
434131	Aquisição	2.500,00		2.500,00	
m 43413113	Ano 2013	2.500,00		2.500,00	
435	Equipamento administrativo	44.149,04		44.149,04	
4351	Aquisições no território nacional	44.149,04		44.149,04	
43511	Com iva dedutível	44.149,04		44.149,04	
435113	Taxa Normal	44.149,04		44.149,04	
4351131	Aquisição	42.998,18		42.998,18	
435113109	Aquisição Anterior a 2010	38.261,69		38.261,69	
m 43511310901	Modulos Mesa Reunião	199,52		199,52	
m 43511310902	Cadeira Basec Fixas	249,40		249,40	
m 43511310903	Comp.Dill 486dx4/100	1.197,11		1.197,11	
m 43511310904	Computador Dill 16MB	1.596,15		1.596,15	
m 43511310905	Office Pro Win 95	712,78		712,78	
m 43511310906	Modem Fax	124,70		124,70	
m 43511310907	Cd Rom Aztech 4X	174,58		174,58	
m 43511310908	Scanner	498,80		498,80	
m 43511310909	Ompressosora HP Color 660C	389,06		389,06	
m 43511310910	Impressora Epson	647,94		647,94	
m 43511310911	Fax Canon 150	783,11		783,11	
m 43511310912	Fotocopiador Selex 1400	1.870,49		1.870,49	
m 43511310913	Secretarias	908,81		908,81	
m 43511310914	Cadeira em Tecido	198,52		198,52	
m 43511310915	Armario p/Cartas Comercia	349,16		349,16	
m 43511310916	Calculadora Nasco 1240PD	169,59		169,59	
m 43511310917	Bloco de Gavetas	412,01		412,01	
m 43511310918	Armarios p.Contabilidade	319,23		319,23	
m 43511310919	Retroprojetor (usado)	177,07		177,07	
m 43511310920	Reprop,Ecran Proj, (usado)	328,21		328,21	
m 43511310921	Mesa + Cadeiras	309,77		309,77	
m 43511310922	Pac. Soft. Agricola	559,81		559,81	
m 43511310923	Mimi Tmn AEG 9050	638,21		638,21	
m 43511310924	Kit Viatura	748,20		748,20	

Balancete acumulado em Apuramento de 2015 em Euros

Conta	Descrição	Débito Acumulado	Crédito Acumulado	Saldo Devedor	Saldo Credor
m 43511310925	Programa Isaplan NM	1.840,56		1.840,56	
m 43511310926	Programa Isaculturas	2.244,59		2.244,59	
m 43511310927	4 Paineis c/Suporte	1.446,51		1.446,51	
m 43511310928	Gigapack+Cyberkit+Placa Rdis	688,30		688,30	
m 43511310929	Computador Pentium III 450 MHZ	2.259,50		2.259,50	
m 43511310930	Impressora HP Deskjet 1120 Jac	468,95		468,95	
m 43511310931	Modem/Fax 56600 Interno	58,40		58,40	
m 43511310932	UPS 625 Va-Estabilizador Corre	230,21		230,21	
m 43511310933	Placa de TV/Video	130,03		130,03	
m 43511310934	Office 2000 Portuguesa OEM	648,01		648,01	
m 43511310936	Secretarias 1400x760x750	359,13		359,13	
m 43511310937	Secretarias 1000x760x750	351,82		351,82	
m 43511310938	Tampo de Ligação 90	119,71		119,71	
m 43511310939	Bloco de Gavetas	279,33		279,33	
m 43511310940	Cadeira Rodada Amort.Gas c/Bra	148,64		148,64	
m 43511310941	Mesa Para Fotocopiador c/porta	164,60		164,60	
m 43511310942	Armario Alto de Gabinete/porta	448,92		448,92	
m 43511310943	Telf / Fax Samsung / C/atend.Chama	423,48		423,48	
m 43511310944	Impressora Epson Lq - 570	84,04		84,04	
m 43511310945	Monitor,Processador	1.100,14		1.100,14	
m 43511310946	Rdis,Cyberkit,Placa Rdis,TC Canon	568,91		568,91	
m 43511310947	Relogio de Ponto+Porta Cartões	477,05		477,05	
m 43511310948	Adquiridas em 2006	225,62		225,62	
m 43511310949	Adquiridas em 2007	144,63		144,63	
m 43511310950	Adquiridas em 2008	74,38		74,38	
m 43511310951	Adquiridas em 2009	9.714,00		9.714,00	
m 435113110	Aquisição Ano 2010	500,49		500,49	
m 435113111	Aquisição 2011	488,00		488,00	
m 435113112	Ano 2012	448,00		448,00	
m 435113113	Ano 2013	3.300,00		3.300,00	
4351134	Abate	1.150,86		1.150,86	
m 435113401	Gravador de CD´S	67,23		67,23	
m 435113402	HUB 5 Portas CMC	75,63		75,63	
m 435113403	Fonte OSM 2000	1.008,00		1.008,00	
437	Outros activos fixos tangíveis	6.152,23		6.152,23	
4371	Aquisições no território nacional	6.152,23		6.152,23	
43711	Com iva dedutível	6.152,23		6.152,23	
437111	Taxa Reduzida	1.251,87		1.251,87	
4371111	Aquisição	1.251,87		1.251,87	
m 437111101	Aparelho de Soldar	245,48		245,48	
m 437111102	Irimo-Roquete	50,25		50,25	
m 437111103	Irimo-Saca Tambores	96,57		96,57	
m 437111104	Maq.Cintar Bond-It	99,61		99,61	
m 437111105	Kit Soldadura Oxyflam	202,01		202,01	
m 437111106	Conjunto Oxyflam	435,45		435,45	
m 437111107	Extintores	122,50		122,50	
437112	Taxa Intermédia	574,55		574,55	
4371121	Aquisição	574,55		574,55	
m 437112101	Roçador de Mato	574,55		574,55	
437113	Taxa Normal	4.325,81		4.325,81	
4371131	Aquisição	4.325,81		4.325,81	
m 437113101	Encerado	270,00		270,00	

Balancete acumulado em Apuramento de 2015 em Euros

Conta	Descrição	Débito Acumulado	Crédito Acumulado	Saldo Devedor	Saldo Credor
m 437113102	Sinais Quadro	38,68		38,68	
m 437113103	Camara Digital	150,42		150,42	
m 437113104	Cabeça de Mato	28,29		28,29	
m 437113105	Portão Sec. Canelado dez 2010	1.175,42		1.175,42	
m 437113115	Ano 2015	2.663,00		2.663,00	
438	Depreciações acumuladas		755.538,96		755.538,96
4382	Edifícios e outras construções		437.175,55		437.175,55
m 438201	Benfeitorias		48.208,81		48.208,81
m 438202	Obras de Adaptação		286.940,57		286.940,57
m 438203	Construção Projecto		102.026,17		102.026,17
4383	Equipamento básico		189.761,32		189.761,32
m 438301	Aquis.Mercado Nacional		189.761,32		189.761,32
4384	Equipamento de transporte		80.145,94		80.145,94
m 438401	Aqus.Territorio Nacional		80.145,94		80.145,94
4385	Equipamento administrativo		44.066,38		44.066,38
m 438501	Aquis. no Mercado Nacional		44.066,38		44.066,38
4387	Outros activos fixos tangíveis		4.389,77		4.389,77
m 438701	Aquis. no Merc.Nacional		4.389,77		4.389,77
44	Activos intangíveis	5.578,00	778,00	4.800,00	
442	Projectos de desenvolvimento	4.800,00		4.800,00	
4421	Aquisições no território nacional	4.800,00		4.800,00	
44211	C/Iva dedutível	4.800,00		4.800,00	
m 442113	Taxa Normal	4.800,00		4.800,00	
443	Programas de computador	778,00		778,00	
4431	Aquisições no território nacional	778,00		778,00	
44311	Com iva dedutível	778,00		778,00	
443113	Taxa Normal	778,00		778,00	
4431131	Aquisição	778,00		778,00	
m 443113111	Ano 2011	778,00		778,00	
448	Depreciações acumuladas		778,00		778,00
m 4483	Programas de computador		778,00		778,00
5	CAPITAL, RESERVAS E	50.409,99	1.081.379,26		1.030.969,27
55	Reservas		50.512,12		50.512,12
m 551	Reservas Legais		8.518,69		8.518,69
m 553	Fundo de Reabilitação		41.993,43		41.993,43
56	Resultados Transitados	50.409,99	1.030.867,14		980.457,15
m 5601	RT - Anteriores a 2010		407.855,55		407.855,55
m 5602	Ano 2010		108.803,40		108.803,40
m 5603	Ano 2011	10.997,64		10.997,64	
m 5604	Ano 2012		174.597,38		174.597,38
m 5605	Ano 2013		141.625,48		141.625,48
m 5606	Ano 2014	39.387,40	197.985,33		158.597,93
m 569	SNC	24,95		24,95	
6	GASTOS	418.245,89	418.245,89		
62	Fornecimentos e serviços externos	157.943,67	157.943,67		
621	Subcontratos	360,00	360,00		
6211	Aquisições no território nacional	360,00	360,00		
62111	Com iva dedutível	360,00	360,00		
621113	Taxa Normal	360,00	360,00		
m 6211131	Taxa Normal - Continente	360,00	360,00		

Balancete acumulado em Apuramento de 2015 em Euros

Conta	Descrição	Débito Acumulado	Crédito Acumulado	Saldo Devedor	Saldo Credor
622	Serviços especializados	86.856,44	86.856,44		
6221	Trabalhos especializados	21.629,66	21.629,66		
62211	Trab. especializados	21.629,66	21.629,66		
622111	Aquisições no território nacional	21.629,66	21.629,66		
m 6221111	Com iva dedutível	21.629,66	21.629,66		
6222	Publicidade e propaganda	130,00	130,00		
62221	Aquisições no território nacional	130,00	130,00		
622211	Com iva dedutível	130,00	130,00		
m 6222113	Taxa Normal	130,00	130,00		
6223	Vigilância e segurança	255,50	255,50		
62231	Aquisições no território nacional	255,50	255,50		
622311	Com iva dedutível	255,50	255,50		
m 6223113	Taxa Normal	255,50	255,50		
6224	Honorários	10.500,00	10.500,00		
62241	No território nacional	10.500,00	10.500,00		
622411	Com iva dedutível	10.500,00	10.500,00		
6224112	Não sujeito a Tributação Autónoma	10.500,00	10.500,00		
62241121	Com Iva dedutível	10.500,00	10.500,00		
m 622411213	Taxa Normal	10.500,00	10.500,00		
6226	Conservação e reparação	54.341,28	54.341,28		
62261	Aquisições no território nacional	54.341,28	54.341,28		
622611	Com iva dedutível	52.879,12	52.879,12		
6226111	Diversos	45.765,23	45.765,23		
m 62261111	Taxa Reduzida	6.175,50	6.175,50		
m 62261112	Taxa Intermédia	2.142,50	2.142,50		
m 62261113	Taxa Normal	37.447,23	37.447,23		
6226112	Viaturas Comerciais	7.113,89	7.113,89		
62261122	Não sujeito a Tributação Autónoma	7.113,89	7.113,89		
m 6226112201	Associação	7.113,89	7.113,89		
622612	Com iva não dedutível	1.462,16	1.462,16		
6226122	Restantes	1.462,16	1.462,16		
m 62261221	Base de Incidência	1.188,74	1.188,74		
m 62261222	Iva não dedutível	273,42	273,42		
623	Materiais	6.289,31	6.289,31		
6231	Ferramentas e utensílios de desgaste	5.345,27	5.345,27		
62311	Aquisições no território nacional	5.345,27	5.345,27		
623111	Com iva dedutível	5.345,27	5.345,27		
m 6231111	Taxa Reduzida	576,90	576,90		
m 6231112	Taxa Intermédia	8,85	8,85		
m 6231113	Taxa Normal	4.759,52	4.759,52		
6233	Material de escritório	887,04	887,04		
62331	Aquisições no território nacional	887,04	887,04		
623311	Com iva dedutível	887,04	887,04		
m 6233113	Taxa Normal	887,04	887,04		
6238	Outros	57,00	57,00		
62381	Aquisições no território nacional	57,00	57,00		
623812	Com iva não dedutível	57,00	57,00		
m 6238121	Base de Incidência	47,42	47,42		
m 6238122	Iva não dedutível	9,58	9,58		
624	Energia e fluídos	51.012,95	51.012,95		
6241	Electricidade	13.639,08	13.639,08		
62411	Aquisições no território nacional	13.639,08	13.639,08		

Balancete acumulado em Apuramento de 2015 em Euros

Conta	Descrição	Débito Acumulado	Crédito Acumulado	Saldo Devedor	Saldo Credor
624111	Com iva dedutível	13.639,08	13.639,08		
m 6241113	Taxa Normal	13.639,08	13.639,08		
6242	Combustíveis	37.373,87	37.373,87		
62422	Não sujeito a Tributação Autónoma	37.373,87	37.373,87		
624221	Gasóleo	13.110,77	13.110,77		
6242211	Aquisições no território nacional	13.110,77	13.110,77		
62422112	Com iva parcialmente dedutível	13.110,77	13.110,77		
m 624221121	Base de Incidência	11.758,52	11.758,52		
m 624221122	Iva não dedutível	1.352,25	1.352,25		
624222	Gasolina	159,20	159,20		
6242221	Aquisições no território nacional	159,20	159,20		
62422213	Com iva não dedutível	159,20	159,20		
m 624222132	Outros Veiculos	159,20	159,20		
624223	Restantes combustíveis	24.103,90	24.103,90		
6242231	Aquisições no território nacional	24.103,90	24.103,90		
62422311	Totalmente dedutível	24.103,90	24.103,90		
m 624223113	Taxa Normal	24.103,90	24.103,90		
625	Deslocações, estadas e transportes	307,35	307,35		
6251	Deslocações e estadas	307,35	307,35		
62511	Aquisições no território nacional	307,35	307,35		
625112	Com iva não dedutível	307,35	307,35		
6251122	Restantes	307,35	307,35		
m 62511221	Base de Incidência	259,94	259,94		
m 62511222	Iva não dedutível	47,41	47,41		
626	Serviços diversos	13.117,62	13.117,62		
6262	Comunicação	8.162,85	8.162,85		
62621	Com iva dedutível	5.071,69	5.071,69		
m 626213	Taxa Normal	5.071,69	5.071,69		
m 62623	Isentas	3.091,16	3.091,16		
6263	Seguros	2.480,68	2.480,68		
62631	Aquisições no território nacional	2.480,68	2.480,68		
626313	Isentos	2.480,68	2.480,68		
6263131	Com Imposto Selo	2.480,68	2.480,68		
62631311	Veiculos Mercadorias	1.859,54	1.859,54		
m 6263131101	Associação	1.859,54	1.859,54		
m 62631319	Outros	621,14	621,14		
6266	Despesas de representação	714,80	714,80		
62661	Aquisições no território nacional	714,80	714,80		
626612	Com iva não dedutível	714,80	714,80		
m 6266121	Base de Incidência	581,13	581,13		
m 6266122	Iva não dedutível	133,67	133,67		
6267	Limpeza, higiene e conforto	1.509,39	1.509,39		
62671	Aquisições no território nacional	1.509,39	1.509,39		
626711	Com iva dedutível	1.509,39	1.509,39		
m 6267111	Taxa Reduzida	14,37	14,37		
m 6267113	Taxa Normal	1.495,02	1.495,02		
6268	outros serviços	249,90	249,90		
62681	Aquisições no território nacional	249,90	249,90		
m 626813	Isentas	249,90	249,90		
63	Gastos com o pessoal	146.419,00	146.419,00		
631	remunerações protocolo belmonte	34.159,73	34.159,73		
m 63101	PB- Ordenado Base	23.980,38	23.980,38		

Balancete acumulado em Apuramento de 2015 em Euros

Conta	Descrição	Débito Acumulado	Crédito Acumulado	Saldo Devedor	Saldo Credor
m 63102	PB- Subsídio de férias	6.256,00	6.256,00		
m 63103	PB Subsísio de Natal	1.684,55	1.684,55		
m 63104	PB- Subsidio de Refeição	2.238,80	2.238,80		
632	Remunerações do pessoal	86.753,01	86.753,01		
m 63201	Associação - Ordenado Base	61.726,14	61.726,14		
m 63202	Associação - Subsídio de férias	588,08	588,08		
m 63203	Associação - Subsísio de Natal	5.241,95	5.241,95		
m 63204	Associação - Subsidio de Refeição	11.571,00	11.571,00		
m 63213	Retroativos	7.625,84	7.625,84		
635	Encargos sobre remunerações	20.844,75	20.844,75		
6351	Segurança Social	20.844,75	20.844,75		
m 63511	Associação	16.477,78	16.477,78		
m 63512	Protocolo Belmonte	4.353,29	4.353,29		
m 63513	Fundo Compensação	13,68	13,68		
636	Seguros de acidentes no trab. e	3.208,72	3.208,72		
6361	Seguros	3.208,72	3.208,72		
m 63611	Seguros - AC	3.208,72	3.208,72		
638	Outros gastos com o pessoal	1.452,79	1.452,79		
6381	Com iva dedutível	997,98	997,98		
m 63813	Taxa Normal	997,98	997,98		
6383	Isentos	454,81	454,81		
m 638303	Saude no trabalho	414,81	414,81		
m 638304	Formações/Cursos	40,00	40,00		
64	Gastos de depreciação e de	24.990,18	24.990,18		
642	Activos fixos tangíveis	24.990,18	24.990,18		
m 6422	Edifícios e outras construções	9.240,12	9.240,12		
m 6423	Equipamento básico	12.712,54	12.712,54		
6424	Equipamento de transporte	1.149,39	1.149,39		
m 64242	Outras viaturas	1.149,39	1.149,39		
m 6425	Equipamento administrativo	987,57	987,57		
m 6427	Outros activos fixos tangíveis	900,56	900,56		
68	Outros gastos e perdas	88.322,36	88.322,36		
681	Impostos	85.902,99	85.902,99		
6812	Impostos indirectos	659,97	659,97		
68123	Imposto de selo	363,97	363,97		
6812317	Operações Financeiras	70,71	70,71		
68123172	Op. realiz. p/ ou c/ intermed.	70,71	70,71		
m 681231724	Juros,Prémios e Comissões	70,71	70,71		
6812322	Seguros	293,26	293,26		
68123221	Apólices de Seguros	293,26	293,26		
m 681232212	Seg Acid/Doença/Cred/Agric/Pec	118,17	118,17		
m 681232215	Seguros de outros ramos	175,09	175,09		
m 68124	Imp. sobre transportes rodoviários	296,00	296,00		
6813	Taxas	85.243,02	85.243,02		
68131	Com Iva Dedutível	511,45	511,45		
m 681311	Taxa Reduzida	511,45	511,45		
68133	Isentas	84.731,57	84.731,57		
m 681331	Outras	12,07	12,07		
m 681332	Tx Recursos Hidricos	78.969,50	78.969,50		
m 681334	Tx Serviço Movel Terrestre Privativo	5.750,00	5.750,00		
688	Outros	2.419,37	2.419,37		
6881	Correcções relativas a períodos	2.119,37	2.119,37		

Balancete acumulado em Apuramento de 2015 em Euros

Conta	Descrição	Débito Acumulado	Crédito Acumulado	Saldo Devedor	Saldo Credor
68811	Correções periodos anteriores	2.119,37	2.119,37		
688111	C/ IVA dedutível	1.379,85	1.379,85		
m 6881111	Taxa Reduzida	29,15	29,15		
m 6881113	Taxa Normal	1.350,70	1.350,70		
m 688113	Isentas	739,52	739,52		
6883	Quotizações	300,00	300,00		
m 68833	Isentas	300,00	300,00		
69	Gastos e perdas de financiamento	570,68	570,68		
698	Outros gastos e perdas de	570,68	570,68		
6988	Outros	570,68	570,68		
69883	Isentos	570,68	570,68		
m 698831	Com Imposto Selo	570,68	570,68		
7	RENDIMENTOS	669.594,41	669.594,41		
72	Prestações de serviços	644.266,56	644.266,56		
721	Serviços Diversos	610.226,80	610.226,80		
7211	No mercado nacional	610.226,80	610.226,80		
72111	Com iva liquidado	610.226,80	610.226,80		
721111	Taxa Reduzida	576.242,22	576.242,22		
7211111	Taxa Reduzida - Continente	576.242,22	576.242,22		
721111101	Tx Exploração Fora Regadio <5000	7.057,32	7.057,32		
m 72111110101	Associação	7.057,32	7.057,32		
721111102	Tx Conservação Regadio	175.026,72	175.026,72		
m 72111110201	Associação	175.026,72	175.026,72		
m 721111103	Tx Exploração do regadio	135.777,76	135.777,76		
m 721111104	Tx Consumo Urbano	9.833,53	9.833,53		
m 721111105	Tx Exploração Canal <5000m2	5.845,00	5.845,00		
m 721111106	Tx Exploração Canal	19.614,91	19.614,91		
m 721111107	Tx Exploração Fora Regadio	65.705,13	65.705,13		
m 721111108	Taxa de Recursos Hidricos	78.771,84	78.771,84		
m 721111109	Taxa de Recursos Hidricos Contador	3.087,83	3.087,83		
m 721111110	Taxa Exploração Atividades não	5.300,46	5.300,46		
m 721111111	Secagem Milho	52.108,11	52.108,11		
m 721111112	Tx Armazenamento c/Secagem	6.642,53	6.642,53		
m 721111113	Pesagem Bâscula	982,32	982,32		
m 721111114	Reparações Beneficiário	10.488,76	10.488,76		
721113	Taxa Normal	33.984,58	33.984,58		
7211131	Taxa Normal - Continente	33.984,58	33.984,58		
721113101	Reparações por Conta Beneficiário	2.251,30	2.251,30		
m 72111310101	Associação	2.251,30	2.251,30		
721113102	Pesagem Bascula	8,76	8,76		
m 72111310201	Associação	8,76	8,76		
m 721113103	Parque Maquinas	1.400,60	1.400,60		
m 721113104	Secagem de Milho	25.997,94	25.997,94		
m 721113105	Tx Armazenamento c/Secagem	4.325,98	4.325,98		
728	Descontos e abatimentos	34.039,76	34.039,76		
7281	Serviços no mercado nacional	34.039,76	34.039,76		
72811	Com regularização de iva	34.039,76	34.039,76		
728111	Taxa Reduzida	5.638,13	5.638,13		
7281111	Taxa Reduzida - Continente	5.638,13	5.638,13		
728111101	Tx Exploração Fora Regadio <5000	604,23	604,23		
m 72811110101	Associação	604,23	604,23		

Balancete acumulado em Apuramento de 2015 em Euros

Conta	Descrição	Débito Acumulado	Crédito Acumulado	Saldo Devedor	Saldo Credor
728111102	Tx Conservação Regadio	1.111,74	1.111,74		
m 72811110201	Associação	1.111,74	1.111,74		
728111103	Tx Exploração do regadio	606,07	606,07		
m 72811110301	Associação	606,07	606,07		
728111104	Tx Consumo Urbano	345,19	345,19		
m 72811110401	Associação	345,19	345,19		
m 728111108	Taxa de Recursos Hidricos	428,12	428,12		
m 728111109	Secagem de milho	679,37	679,37		
m 728111110	Tx Exploração Actividades Não	1.559,34	1.559,34		
m 728111111	Tx Recursos Hidricos Contador	304,07	304,07		
728113	Taxa Normal	28.401,63	28.401,63		
7281131	Taxa Normal - Continente	28.401,63	28.401,63		
728113101	Reparações por Conta Beneficiário	803,25	803,25		
m 72811310101	Associação	803,25	803,25		
m 728113103	Parque Maquinas	661,73	661,73		
m 728113104	Secagem de Milho	23.010,15	23.010,15		
m 728113105	Tx Armazenamento c/ Secagem	3.926,50	3.926,50		
75	Subsídios à exploração	5.409,72	5.409,72		
751	Subsídios do Estado e outros entes	5.409,72	5.409,72		
m 75101	IEFP Delegação do Centro	5.409,72	5.409,72		
78	Outros rendimentos e ganhos	18.817,44	18.817,44		
781	Rendimentos suplementares	3.000,00	3.000,00		
7812	Aluguer de equipamento	3.000,00	3.000,00		
78121	No mercado nacional	3.000,00	3.000,00		
781211	Com iva liquidado	3.000,00	3.000,00		
m 7812113	Taxa normal	3.000,00	3.000,00		
782	Descontos de pronto pagamento	250,01	250,01		
m 7822	Sem regularização de iva	250,01	250,01		
788	Outros	15.567,43	15.567,43		
7881	Correcções relativas a períodos	6.833,79	6.833,79		
m 78813	Isentas	6.833,79	6.833,79		
7888	Outros não especificados	8.733,64	8.733,64		
78883	Outros - Isentos	8.733,64	8.733,64		
788831	Quotas Socios	1.090,00	1.090,00		
m 78883101	Associação	1.090,00	1.090,00		
m 788834	Execuções Fiscais	7.643,64	7.643,64		
79	Juros, dividendos e outros	1.100,69	1.100,69		
791	Juros obtidos	718,80	718,80		
m 7911	De Depósitos	718,80	718,80		
798	Outros rendimentos similares	381,89	381,89		
7983	Isentos	381,89	381,89		
79831	Juros C/Clientes	381,89	381,89		
m 7983101	Juros Mora	381,89	381,89		
8	RESULTADOS	342.754,72	487.524,11		144.769,39
81	Resultado líquido do período	342.754,72	487.524,11		144.769,39
m 818	Resultado líquido	342.754,72	487.524,11		144.769,39
	TOTAL das contas de movimento	6.006.640,87	6.006.640,87		