

Associação de Beneficiários da Cova da Beira

Encerramento de Contas

- 2012 -

Sumário:

	Pág.
Considerações Gerais _____	2
1. Demonstração de Resultados de 2012 _____	4
2. Balanço de 2012 _____	6
3. Comentários às Demonstrações Financeiras de 2012 _____	9
4. Análise à Situação Histórica _____	11
4.1. Demonstração de Resultados dos últimos 3 anos _____	12
4.2. Balanços dos últimos 3 anos _____	13
4.3. Análise à evolução das principais rubricas da Demonstração de Resultados nos últimos 3 anos _____	14
4.3.1. Prestação de Serviços _____	14
4.3.2. Evolução dos Gastos _____	15
5. Balancete das "Receitas e Despesas" de 2012 _____	17
5.1. Receitas _____	18
5.2. Despesas _____	19
5.3. Análise ao Balancete _____	20
6. Balancete do Razão e Geral "Antes de Encerramento" e "Após o Encerramento" em 31/12/2012 _____	21

Considerações Gerais

Apresentamos de seguida a Demonstração de Resultados e o Balanço de 2012, de acordo com os mapas oficiais.

Realizamos ainda uma breve análise comparativa às contas de 2012 em relação às de 2011 e 2010, para melhor se poder aferir a evolução da situação económico-financeira da associação.

Por fim apresenta-se o Balancete de “Receitas e Despesas” de 2012, onde se faz uma comparação entre o orçamento da Associação para 2012 e as receitas e despesas efetivamente realizadas.

1. Demonstração de Resultados de 2012

Unidade Monetária: EURO

Demonstração de Resultados	Períodos	
	2012	2011
Vendas	0,00	0,00
Serviços Prestados	361 325,64	250 595,89
Subsídios à exploração	0,00	0,00
Ganhos/Perdas imputados de subsidiárias, associadas e empreendimentos conjuntos	0,00	0,00
Variação nos inventários da produção	0,00	0,00
Trabalhos para a própria entidade	0,00	0,00
Custo das mercadorias vendidas e matérias consumidas	0,00	0,00
Fornecimentos e serviços externos	- 86 065,19	- 80 530,98
Gastos com pessoal	- 106 802,82	- 93 670,52
Imparidades de inventários (perdas/reversões)	0,00	0,00
Imparidades de dívidas a receber (perdas/reversões)	0,00	0,00
Provisões (aumentos/reduções)	0,00	0,00
Imparidade de activos não depreciables/amortizáveis (perdas/reversões)	0,00	0,00
Aumentos/Reduções de justo valor	0,00	0,00
Outros rendimentos e ganhos	47 203,50	72 152,41
Outros gastos e perdas	- 8 895,12	- 108 471,65
Resultado antes de depreciações, gastos de financiamento e impostos	206 766,01	40 075,15
Gastos/reversões de depreciação e de amortização	- 13 629,71	- 51 072,79
Imparidade de investimentos depreciables/amortizáveis (perdas/reversões)	0,00	0,00
Resultado Operacional (antes de gastos de financiamento e impostos)	193 136,30	- 10 997,64
Juros e rendimentos similares obtidos	0,00	0,00
Juros e gastos similares suportados	0,00	0,00
Resultado antes de impostos	193 136,30	- 10 997,64
Imposto sobre rendimento do período	0,00	0,00
Resultado líquido do período	193 136,30	- 10 997,64

O Técnico Oficial de Contas



A Gerência / Administração

2. Balanço de 2012

Unidade Monetária: EURO

RUBRICAS	NOTAS	DATAS	
		2012	2011
ACTIVO			
ACTIVO NÃO CORRENTE			
Activos fixos tangíveis		66.514,42	73.216,38
Propriedades de investimento		0,00	0,00
<i>Goodwill</i>		0,00	0,00
Activos intangíveis		0,00	0,00
Activos bilógicos		0,00	0,00
Clientes		0,00	0,00
Participações financeiras - método da equivalência patrimonial		0,00	0,00
Participações financeiras - outros métodos		0,00	0,00
Accionistas / sócios		0,00	0,00
Outras contas a receber		0,00	0,00
Outros activos financeiros		1.525,00	1.525,00
Activos por impostos diferidos		0,00	0,00
		68.039,42	74.741,38
ACTIVO CORRENTE			
Inventários		0,00	0,00
Activos biológicos		0,00	0,00
Clientes		405.615,98	322.677,08
Adiantamentos a fornecedores		0,00	0,00
Estado e outros entes públicos		102,97	72,37
Accionistas / sócios		0,00	0,00
Outras contas a receber		2.366,05	5.491,57
Diferimentos		3.267,35	1.057,81
Activos financeiros detidos para negociação		0,00	0,00
Outros activos financeiros		0,00	0,00
Activos não correntes detidos para venda		0,00	0,00
Caixa e depósitos bancários		316.366,62	187.740,85
		727.718,97	517.039,68
TOTAL DO ACTIVO		795.758,39	591.781,06

Unidade Monetária: EURO

RUBRICAS	NOTAS	DATAS	
		2012	2011
CAPITAL PRÓPRIO E PASSIVO			
CAPITAL PRÓPRIO			
Capital realizado		0,00	0,00
Prémios de emissão		0,00	0,00
Reservas legais		8.518,69	8.518,69
Outras reservas		0,00	0,00
Resultados transitados		561.068,52	516.634,00
Ajustamentos em activos financeiros		0,00	0,00
Excedentes de revalorização		0,00	0,00
Outras variações no capital próprio		0,00	0,00
		569.587,21	525.152,69
Resultado líquido do período		193.136,30	-10.997,64
		762.723,51	514.155,05
Interesses minoritários		0,00	0,00
TOTAL DO CAPITAL PRÓPRIO		762.723,51	514.155,05
PASSIVO			
PASSIVO NÃO CORRENTE			
Fornecedores		0,00	0,00
Provisões		0,00	0,00
Financiamentos obtidos		0,00	0,00
Responsabilidades por benefícios pós-emprego		0,00	0,00
Outras contas a pagar		0,00	0,00
		0,00	0,00
PASSIVO CORRENTE			
Fornecedores		4.682,93	56.757,41
Estado e outros entes públicos		13.725,76	6.532,37
Financiamentos obtidos		0,00	0,00
Outras contas a pagar		14.626,19	14.336,23
Diferimentos		0,00	0,00
Outros passivos financeiros		0,00	0,00
		33.034,88	77.626,01
TOTAL DO PASSIVO		33.034,88	77.626,01
TOTAL DO CAPITAL PRÓPRIO E DO PASSIVO		795.758,39	591.781,06

O Técnico Oficial de Contas



A Gerência / Administração

3. Comentários às Demonstrações Financeiras de 2012

Conforme se pode constatar através da análise da Demonstração de Resultados da página 5 a associação apresenta um resultado líquido positivo.

De salientar, no que diz respeito aos proveitos, verificamos um aumento da rubrica de serviços prestados, devido ao aumento da área de regadio com a abertura de dois novos blocos de rega (Capinha e Fatela). De realçar ainda a inexistência de qualquer tipo de subsidio.

No que diz respeito às rubricas de Gastos também se registaram alterações, sendo de realçar um aumento dos gastos com os fornecimentos e serviços externos, assim como dos gastos com pessoal.

Merece ainda destaque, no que diz respeito aos Gastos, o valor da rubrica de outros gastos e perdas que reduz cerca de 100.000,00 euros, face ao ano transato, em grande parte devido à restituição das taxas dos Recursos Hídricos, por parte do Ministério da Agricultura, Mar, Ambiente e Ord. Território.

Em termos globais a associação apresenta um resultado líquido positivo de 193.136,30 euros.

No que diz respeito ao balanço não se registam alterações significativas face a 2011, merecendo apenas destaque os seguintes aspetos:

- Redução da rubrica de ativos tangíveis como consequência da normal depreciação dos bens e da não realização de investimentos adicionais;
- Diminuição das dívidas a fornecedores;
- Aumento das dívidas dos utentes em cerca de 26%;
- Manutenção de uma autonomia financeira e Fundo de Maneio muito positivos o que denota o equilíbrio financeiro da associação e a sua capacidade para fazer face aos seus compromissos de médio e curto prazo.

4. Análise à Situação Histórica

4.1. Demonstrações de Resultados dos últimos três anos

Código SNC	Demonstração de Resultados	2012	2011	Var.	2010
				n - (n-1)	
71	Vendas	0,00	0,00	0,00	0,00
72	Serviços Prestados	361 325,64	250 595,89	110 729,75	301 417,26
75	Subsídios à exploração	0,00	0,00	0,00	0,00
+785-685 +792	Ganhos/Perdas imputados de subsidiárias, associadas e empreendimentos conjuntos	0,00	0,00	0,00	0,00
73	Variação nos inventários da produção	0,00	0,00	0,00	0,00
36	Exist. Finais de Produtos Acabados e em Curso	0,00	0,00	0,00	0,00
36	Exist. Iniciais de Produtos Acabados e em Curso	0,00	0,00	0,00	0,00
74	Trabalhos para a própria entidade	0,00	0,00	0,00	0,00
-61	Custo das mercadorias vendidas e matérias consumidas	0,00	0,00	0,00	0,00
-611	Custo das mercadorias vendidas	0,00	0,00	0,00	0,00
32	Existências Iniciais	0,00	0,00	0,00	0,00
311	Compras	0,00	0,00	0,00	0,00
381	Regularização de existências	0,00	0,00	0,00	0,00
32	Existências Finais	0,00	0,00	0,00	0,00
-612	Custo das matérias consumidas	0,00	0,00	0,00	0,00
33	Existências Iniciais	0,00	0,00	0,00	0,00
312	Compras	0,00	0,00	0,00	0,00
382	Regularização de existências	0,00	0,00	0,00	0,00
33	Existências Finais	0,00	0,00	0,00	0,00
-62	Fornecimentos e serviços externos	- 86 065,19	- 80 530,98	- 5 534,21	- 65 652,26
-63	Gastos com pessoal	- 106 802,82	- 93 670,52	- 13 132,30	- 94 626,83
-631 - 632	Remunerações	- 89 340,95	- 77 159,41	- 12 181,54	- 81 186,11
-635	Encargos S/ Remunerações	- 14 355,56	- 10 389,33	- 3 966,23	- 10 969,89
-63xx	Outros Gastos com pessoal	- 3 106,31	- 6 121,78	3 015,47	- 2 470,83
-652+7622	Imparidades de inventários (perdas/reversões)	0,00	0,00	0,00	0,00
-651+7621	Imparidades de dívidas a receber (perdas/reversões)	0,00	0,00	0,00	0,00
-67+763	Provisões (aumentos/reduções)	0,00	0,00	0,00	0,00
-653-657- 658+7623+7627+7628	Imparidade de activos não depreciables/amortizáveis (perdas/reversões)	0,00	0,00	0,00	0,00
+77-66	Aumentos/Reduções de justo valor	0,00	0,00	0,00	0,00
+78(-785)+791(-7915)+798	Outros rendimentos e ganhos	47 203,50	72 152,41	- 24 948,91	52 390,44
-68(-685)-6918-6928-6988	Outros gastos e perdas	- 8 895,12	- 108 471,65	99 576,53	- 29 985,58
	Resultado antes de depreciações, gastos de financiamento e impostos	206 766,01	40 075,15	166 690,86	163 543,03
-64+761	Gastos/reversões de depreciação e de amortização	- 13 629,71	- 51 072,79	37 443,08	- 54 361,00
-654-655- 656+7624+7625+7626	Imparidade de investimentos depreciables/amortizáveis (perdas/reversões)	0,00	0,00	0,00	0,00
	Resultado Operacional (antes de gastos de financiamento e impostos)	193 136,30	- 10 997,64	204 133,94	109 182,03
+7915	Juros e rendimentos similares obtidos	0,00	0,00	0,00	0,00
-6911-6921-6981	Juros e gastos similares suportados	0,00	0,00	0,00	- 378,63
	Resultado antes de impostos	193 136,30	- 10 997,64	204 133,94	108 803,40
812	Imposto sobre rendimento do período	0,00	0,00	0,00	0,00
	Resultado líquido do período	193 136,30	- 10 997,64	204 133,94	108 803,40

Unidade: Eur

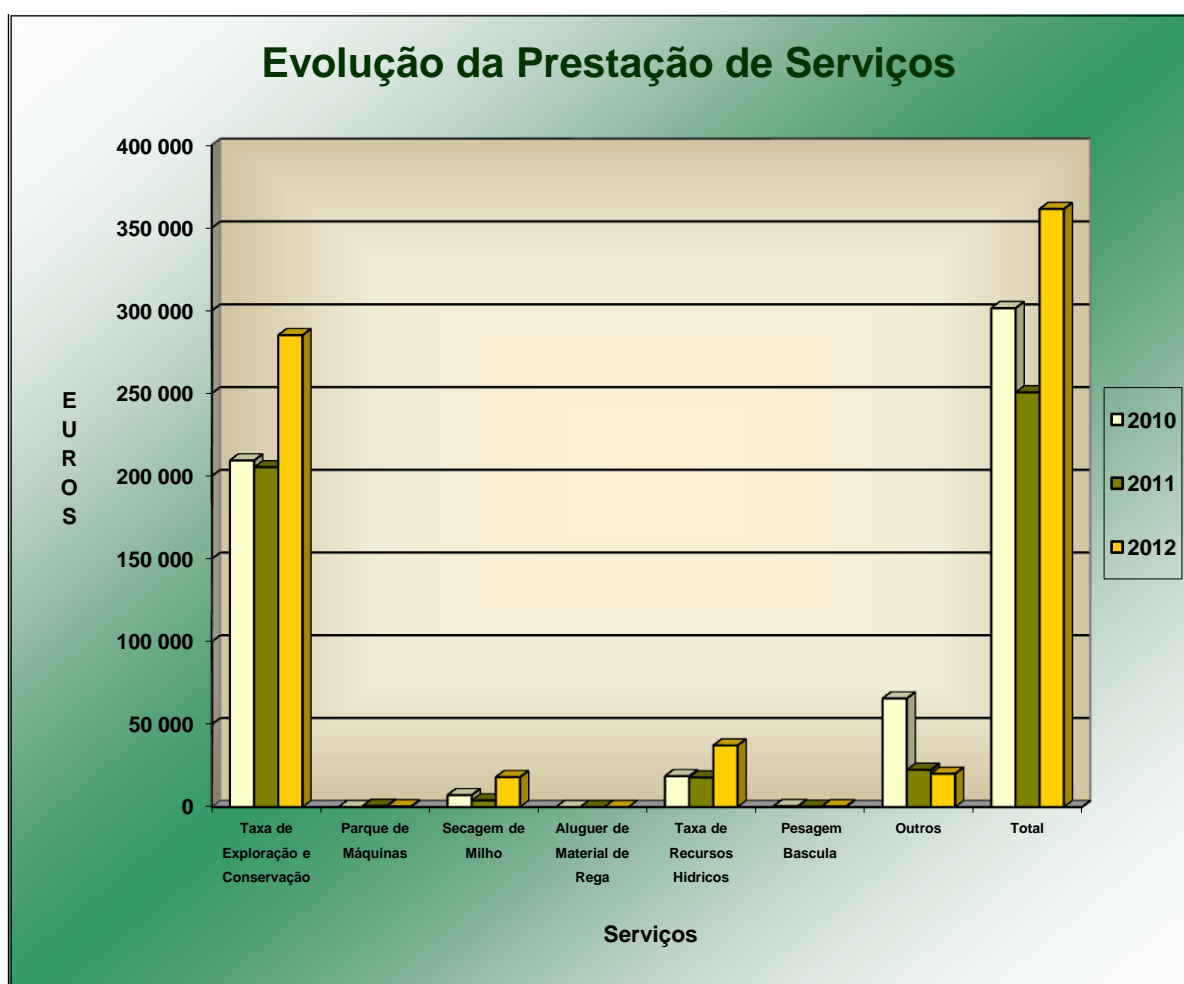
4.2. Balanços dos últimos três anos

RUBRICAS	DATAS		
	2012	2011	2010
ACTIVO			
ACTIVO NÃO CORRENTE			
Activos fixos tangíveis	66.514,42	73.216,38	108.271,59
Activos intangíveis	0,00	0,00	0,00
Outras contas a receber	0,00	0,00	0,00
Outros activos financeiros	1.525,00	1.525,00	1.525,00
	68.039,42	74.741,38	109.796,59
ACTIVO CORRENTE			
Inventários	0,00	0,00	0,00
Clientes	405.615,98	322.677,08	262.429,62
Estado e outros entes públicos	102,97	72,37	51,65
Outras contas a receber	2.366,05	5.491,57	4.287,90
Diferimentos	3.267,35	1.057,81	2.385,86
Caixa e depósitos bancários	316.366,62	187.740,85	217.701,07
	727.718,97	517.039,68	486.856,10
TOTAL DO ACTIVO	795.758,39	591.781,06	596.652,69
CAPITAL PRÓPRIO E PASSIVO			
CAPITAL PRÓPRIO			
Capital realizado	0,00	0,00	0,00
Reservas legais	8.518,69	8.518,69	8.518,69
Outras reservas	0,00	0,00	0,00
Resultados transitados	561.068,52	516.634,00	408.260,60
Outras variações no capital próprio	0,00	0,00	30.790,78
	569.587,21	525.152,69	447.570,07
Resultado líquido do período	193.136,30	-10.997,64	108.803,40
	762.723,51	514.155,05	556.373,47
Interesses minoritários	0,00	0,00	0,00
TOTAL DO CAPITAL PRÓPRIO	762.723,51	514.155,05	556.373,47
PASSIVO			
PASSIVO NÃO CORRENTE			
Financiamentos obtidos	0,00	0,00	0,00
Outras contas a pagar	0,00	0,00	0,00
	0,00	0,00	0,00
PASSIVO CORRENTE			
Fornecedores	4.682,93	56.757,41	8.560,48
Estado e outros entes públicos	13.725,76	6.532,37	14.739,86
Financiamentos obtidos	0,00	0,00	0,00
Outras contas a pagar	14.626,19	14.336,23	16.978,88
Outros passivos financeiros	0,00	0,00	0,00
	33.034,88	77.626,01	40.279,22
TOTAL DO PASSIVO	33.034,88	77.626,01	40.279,22
TOTAL DO CAPITAL PRÓPRIO E DO PASSIVO	795.758,39	591.781,06	596.652,69

4.3. Análise à evolução das principais rubricas da Demonstração de Resultados nos últimos três anos

4.3.1. Prestação de Serviços

Tal como se pode constatar pelo gráfico que a seguir se apresenta, em 2012 o valor da prestação de serviços da associação registou um aumento face a 2011, aumento esse também verificado nas restantes rubricas, a exceção dos outros rendimentos e ganhos que registaram uma diminuição devido às rubricas de aluguer de equipamento e aos rendimentos relativos a execuções fiscais.



De referir que este aumento do valor em Taxas de Exploração e Conservação é explicado pelo aumento da área de regadio, com a abertura de dois novos blocos de rega (Capinha e Fatela).

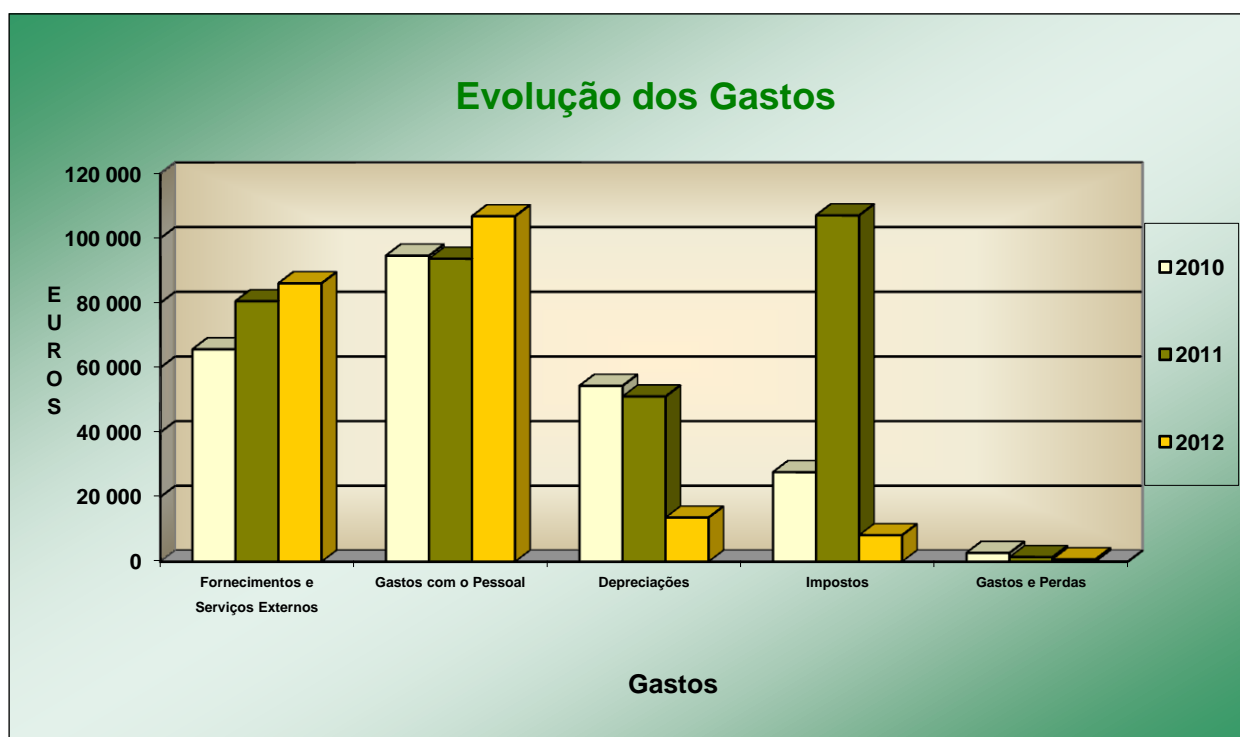
4.3.2. Evolução dos Gastos

Tal como se pode constatar no gráfico seguinte, a rubrica de Fornecimentos e Serviços Externos sofre um aumento comparativamente a 2011, devido ao aumento da área de regadio, e também devido à subida generalizada dos preços.

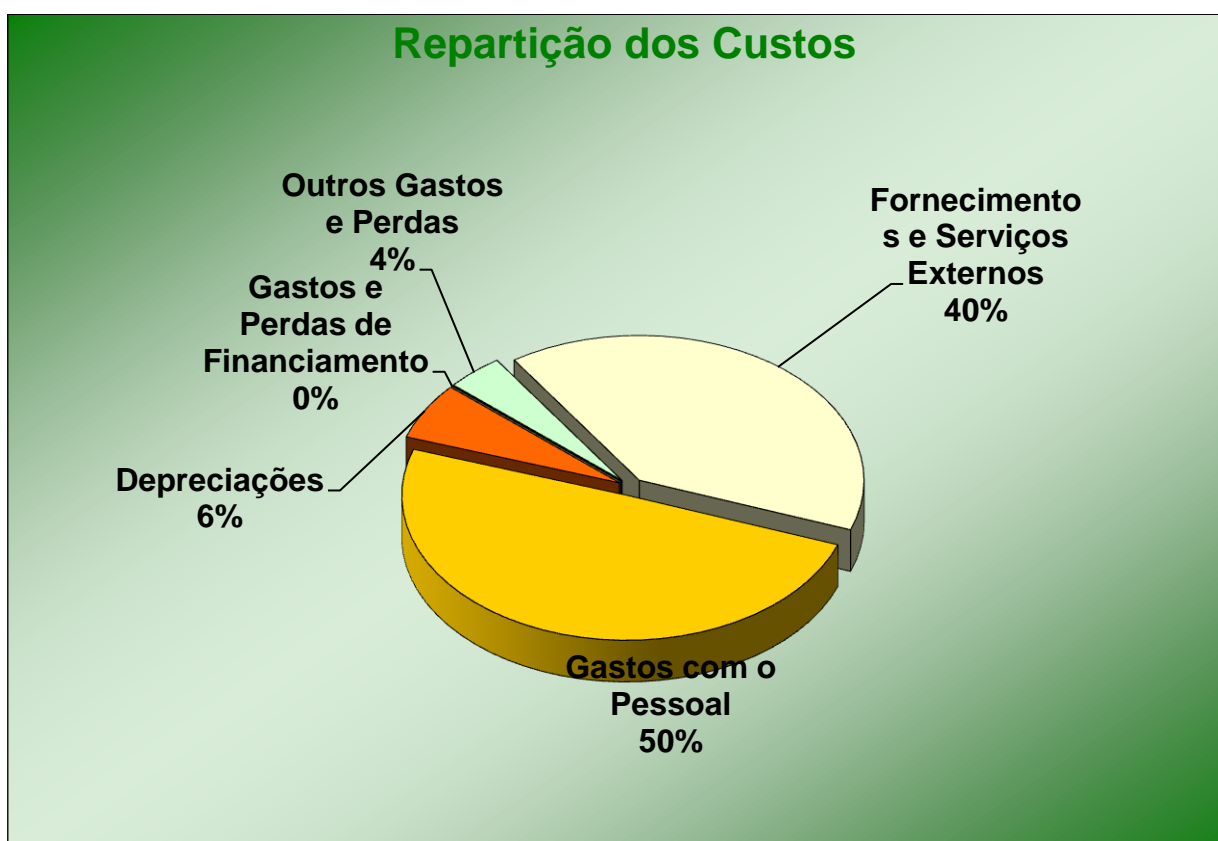
Verifica-se também um aumento dos Gastos com Pessoal, devido à contratação de dois funcionários, nos finais de 2011. Este aumento de Gastos com o Pessoal foi compensado com a redução da rubrica de depreciações uma vez que não se registaram investimentos relevantes em 2012.

De realçar uma grande diminuição da rubrica impostos devido à restituição das taxas dos Recursos Hídricos, por parte do Ministério da Agricultura, Mar, Ambiente e Ord. Território.

As rubricas de outros gastos é meramente residual e não assume grande significado.



Analisando o peso relativo das várias rubricas de gastos, pode-se constatar que os gastos com o pessoal representam (50%) do total dos gastos, logo de seguida temos os fornecimentos e serviços externos (40%), sendo as restantes rubricas as Depreciações (6%) e os outros gastos e perdas (4%), conforme se pode visualizar no gráfico seguinte.



Refira-se ainda que em relação à rubrica de gastos com o Pessoal a associação está a beneficiar de uma redução dos encargos com remunerações dado que dois funcionários contratados no início de 2009 estão ao abrigo da “Medida de Incentivo à Recuperação das regiões com problemas de Interioridade” estando por isso nos primeiros três anos isentos do pagamento de contribuições, e no quarto ano (2012) isentos parcialmente.

*5. Balancete das "Receitas e Despesas"
de 2012*

5.1 Receitas

RECEITAS

CÓDIGO DAS CONTAS E SUB-CONTAS	DESIGNAÇÃO	ORÇAMENTO	EMITIDO OU COBRADO
72	Prestação de Serviços		
721111	Taxa de Exploração	€ 121.850,00	€ 140.407,13
721111	Taxa de Conservação	€ 80.000,00	€ 95.915,35
721122	Secagem de Milho	€ 7.500,00	€ 18.697,69
721123	Parque de Máquinas	€ 1.000,00	€ 398,49
721124	Outros Projectos Investimento	€ 4.903.971,46	
721125	Taxa de Exploração Fora do regadio	€ 36.917,10	€ 34.798,43
721126	Taxa de Exploração Zona Urbana	€ 5.000,00	€ 3.423,60
721127	Taxa de Recursos Hidricos	€ 28.027,50	€ 37.200,06
	Taxa de Conservação e Exploração P ^a		
721128	Actividades não Agrícolas	€ 2.000,00	€ 1.862,20
721129	Outros		€ 24.317,69
721107	Fundo de Reabilitação e Reserva		
73	Rendas e Alugueres	€ 3.690,00	€ 4.305,00
	TOTAIS	€ 5.189.956,06	€ 361.325,64


5.2 Despesas

DESPESAS

CÓDIGO DAS CONTAS E SUB-CONTAS	DESIGNAÇÃO	ORÇAMENTO	DISPENDIDO
62	Fornecimentos e Serviços Externos	€ 5.036.142,96	€ 86.065,19
621111	Subcontractos		€ 105,82
62211	Electricidade e Gás	€ 15.000,00	€ 12.143,42
62212	Combustíveis	€ 15.000,00	€ 20.680,16
62213	Água	€ 150,00	
62214	Outros Fluídos	€ 7.000,00	€ 14.909,40
62215	Ferramentas e Utensílios	€ 1.500,00	€ 3.155,14
62216	Livros e Documentação Técnica	€ 250,00	€ 0,00
62217	Material de Escritório	€ 500,00	€ 1.150,04
62219	Rendas e Alugueres		
62221	Despesas Representação	€ 2.500,00	€ 608,18
62222	Comunicação	€ 7.500,00	€ 8.766,22
62223	Seguros	€ 2.500,00	€ 1.672,91
62224	Projectos de Investimento	€ 4.903.971,46	
62225	Transporte de Mercadorias		
62236	Trabalhos Especializados	€ 5.000,00	€ 4.838,13
62227	Parque Maquinas	€ 1.000,00	
62228	Taxa de Recursos Hidricos	€ 57.271,50	
62232	Conservação e Reparação	€ 12.000,00	€ 15.083,86
62298	Outros	€ 5.000,00	€ 2.951,91
63	Impostos	€ 1.500,00	€ 8.176,25
64	Custos com o Pessoal	€ 109.600,00	€ 106.802,82
642	Remunerações	€ 89.600,00	€ 89.340,95
645/8	Encargos s/ Remunerações	€ 20.000,00	€ 17.461,87
65	Outros custos Operacionais	€ 250,00	
68	Custos e Perdas Financeiras	€ 1.000,00	€ 386,00
69	Custos e Perdas Extraordinárias	€ 500,00	
	T O T A I S	€ 5.148.992,96	€ 201.430,26

O Técnico Oficial de Contas

A Direcção



5.1. Análise ao Balancete de “Receitas e Despesas”

No que diz respeito às receitas, estas foram muito inferiores ao estimado, essencialmente devido ao facto de as receitas inerentes ao projeto de investimento não se terem concretizado.

Em relação aos serviços prestados, estes foram superiores ao estimado, nas principais rubricas, ou seja, nas Taxas de Exploração, de Conservação e na de Recursos Hídricos.

Em relação às despesas, em termos globais, estas foram muito inferiores face ao previsto, devido ao facto de o projeto de investimento não se ter realizado.

De realçar ainda as seguintes rubricas que apresentaram gastos muito superiores ao previsto em orçamento:

- Combustíveis;
- Outros fluídos;
- Impostos;
- Conservação e reparação;
- Ferramentas e utensílios.

Este aumento dos Gastos face ao estimado foi parcialmente compensado pelas seguintes rubricas, que registaram valores inferiores ao previsto no orçamento:

- Taxas de Recursos Hídricos;
- Gastos com Pessoal.

6. Balancetes do Razão e Geral “Antes de Encerramento” e “Após o Encerramento” em 31/12/2012

Assoc. Benef. Cova da Beira

Balancete acumulado em Regularização de 2012 em Euros

Conta	Descrição	Débito Acumulado	Crédito Acumulado	Saldo Devedor	Saldo Credor
11	Caixa	6.554,47	5.259,27	1.295,20	
12	Depósitos à ordem	716.478,40	401.489,85	314.988,55	
13	Outros depósitos bancários	82,87		82,87	
21	Clientes	761.161,02	355.545,04	405.615,98	
22	Fornecedores	247.553,41	251.301,87		3.748,46
23	Pessoal	77.898,07	79.011,29		1.113,22
24	Estado e outros entes públicos	104.220,44	117.843,23		13.622,79
27	Outras contas a receber e a pagar	21.489,50	33.570,89		12.081,39
28	Diferimentos	4.325,16	1.057,81	3.267,35	
41	Investimentos financeiros	1.525,00		1.525,00	
43	Activo fixos tangíveis	764.802,48	698.288,06	66.514,42	
44	Activos intangíveis	778,00	778,00		
55	Reservas		8.518,69		8.518,69
56	Resultados Transitados	11.875,38	572.943,90		561.068,52
62	Fornecimentos e serviços externos	86.434,55	369,36	86.065,19	
63	Gastos com o pessoal	107.219,15	416,33	106.802,82	
64	Gastos de depreciação e de	13.629,71		13.629,71	
68	Outros gastos e perdas	64.831,02	56.321,90	8.509,12	
69	Gastos e perdas de financiamento	386,00		386,00	
72	Prestações de serviços	10.632,90	371.958,54		361.325,64
78	Outros rendimentos e ganhos		45.681,41		45.681,41
79	Juros, dividendos e outros		1.522,09		1.522,09
81	Resultado líquido do período	10.997,64	10.997,64		
	TOTAL das contas de RAZÃO	3.012.875,17	3.012.875,17		

Assoc. Benef. Cova da Beira

Balancete acumulado em Regularização de 2012 em Euros

Conta	Descrição	Débito Acumulado	Crédito Acumulado	Saldo Devedor	Saldo Credor
1	MEIOS FINANCEIROS	723.115,74	406.749,12	316.366,62	
11	Caixa	6.554,47	5.259,27	1.295,20	
m 111	Caixa Sede	6.554,47	5.259,27	1.295,20	
12	Depósitos à ordem	716.478,40	401.489,85	314.988,55	
1201	Caixa de Crédito Agrícola	677.173,23	401.489,85	275.683,38	
m 12011	CA C/ 77321	516.745,27	317.397,02	199.348,25	
m 12012	CA C/ 17854	136.359,34	68.233,13	68.126,21	
m 12013	CA C/ 76710	23.194,59	15.859,70	7.334,89	
m 12015	Caixa Credito Agrícola	874,03		874,03	
m 1210	BPN	39.305,17		39.305,17	
13	Outros depósitos bancários	82,87		82,87	
131	Depósitos a prazo	82,87		82,87	
m 131014	Caixa Credito Agrícola-Penamacor	82,87		82,87	
2	CONTAS A RECEBER E	1.216.647,60	838.330,13	378.317,47	
21	Clientes	761.161,02	355.545,04	405.615,98	
211	Clientes c/c	742.186,17	355.545,04	386.641,13	
2111	Clientes gerais	742.186,17	355.545,04	386.641,13	
21111	Clientes Nacionais	742.186,17	355.545,04	386.641,13	
m 21111001	Beneficiarios	742.186,17	355.545,04	386.641,13	
217	Clientes de Cobrança Duvidosa	18.974,85		18.974,85	
2171	Mercado Nacional	18.974,85		18.974,85	
m 2171059	Diversos	5,76		5,76	
m 2171061	Diversos	808,86		808,86	
m 2171062	Diversos	5.112,98		5.112,98	
m 2171063	Diversos	310,91		310,91	
m 2171064	Diversos	5.307,64		5.307,64	
m 2171065	Diversos	7.222,88		7.222,88	
m 2171066	Diversos	205,82		205,82	
22	Fornecedores	247.553,41	251.301,87		3.748,46
221	Fornecedores c/c	247.553,41	251.301,87		3.748,46
2211	Fornecedores gerais	247.553,41	251.301,87		3.748,46
22111	Fornecedores Nacionais	247.553,41	251.301,87		3.748,46
m 22111003	PT Comunicações, Sa	36,97		36,97	
m 22111004	Ministerio da Economia -Dir. Reg. C	803,70	803,70		
m 22111005	Assec-Consultores,lda	2.958,15	3.175,91		217,76
m 22111006	Aquamatic, SA	1.494,48	1.494,48		
m 22111009	Hubel	1.373,39	1.196,39	177,00	
m 22111011	Fundagricola, Lda	1.237,15	1.237,15		
m 22111016	Limpalbi - Serviços Limpeza	1.422,50	1.707,00		284,50
m 22111021	Gabinete 13, Unip.Lda	2.521,50	2.521,50		
m 22111022	Cap-Confederação dos Agricultores	600,00	300,00	300,00	
m 22111029	Assec Sim!	461,25	461,25		
m 22111030	Extinpest, Lda	479,70	479,70		
m 22111031	Interprev	495,68	495,68		
m 22111038	Fucoli - Somepal, SA	1.296,24	1.296,24		
m 22111039	Humberto Poças, SA	223,25	223,25		
m 22111040	Francisco Laia Nunes, Lda	2.754,00	2.754,00		
m 22111041	Remagril, Lda	110,59	110,59		
m 22111042	Gas Natural Fenosa		412,48		412,48

Assoc. Benef. Cova da Beira

Balancete acumulado em Regularização de 2012 em Euros

Conta	Descrição	Débito Acumulado	Crédito Acumulado	Saldo Devedor	Saldo Credor
m 22111070	Auto Pneus de Antonio DF	100,00	100,00		
m 22111073	Saneabi	125,46	125,55		0,09
m 22111077	Daniel Ribeiro Ferreira	1.499,80	1.499,80		
m 22111078	Auto Matias de Luis Manuel P. Mat	218,93	73,43	145,50	
m 22111079	EDP	552,33	1.851,25		1.298,92
m 22111080	Luis Figueira Marques Barreiros	275,00		275,00	
m 22111083	Petrogal, Sa (GALP ENERGIA)	18.165,13	18.165,13		
m 22111086	Electro Belarmino, Lda	646,93	646,93		
m 22111094	Silcom - Silos e Mecanização, Lda	330,41	330,41		
m 22111099	Auto S.Salvador, Ida	694,89	694,89		
m 22111101	Covipneus, Lda	5.860,19	5.882,88		22,69
m 22111103	Ferragens Segura - Jorge Segura	1.846,67	1.846,67		
m 22111113	Matipneus, Lda	307,89	307,89		
m 22111114	João Soares Serra	281,54	281,54		
m 22111116	Solda Beiras, Ida	18.500,32	19.870,42		1.370,10
m 22111119	TMN	519,54	750,87		231,33
m 22111120	Albigrafica, Lda	67,65	67,65		
m 22111121	Inforgardunha, Lda	145,14	145,14		
m 22111123	Ministerio Ambiente ordenamento	168.854,81	168.854,81		
m 22111126	BRDF - Const. Civil e Obras	338,25	338,25		
m 22111127	P.S.P. Electricidade, Lda	7.627,51	8.472,57		845,06
m 22111128	OTIS Elevadores	1.011,50	1.011,50		
m 22111129	Ana Sousa MARQUES, Unip., Lda	257,07	257,07		
m 22111130	Manuel de Jesus Sucessores, Lda	1.057,90	1.057,90		
23	Pessoal	77.898,07	79.011,29		1.113,22
231	Remunerações a pagar	77.562,07	78.675,29		1.113,22
m 2312	Ao pessoal	77.562,07	78.675,29		1.113,22
238	Outras operações	336,00	336,00		
m 2382	Com o pessoal	336,00	336,00		
24	Estado e outros entes públicos	104.220,44	117.843,23		13.622,79
241	Imposto sobre o rendimento	175,34	72,37	102,97	
2412	IR - Retenções na Fonte efectuadas	175,34	72,37	102,97	
m 24121	Sobre rendimentos de capitais	175,34	72,37	102,97	
242	Retenção de impostos sobre	1.749,74	1.882,46		132,72
m 2421	Trabalho dependente	1.710,39	1.843,11		132,72
m 2422	Trabalho independente	39,35	39,35		
243	Imposto sobre o valor acrescentado	79.859,09	91.787,28		11.928,19
2432	IVA - dedutível	16.922,77	16.922,77		
24322	Investimentos	1.556,28	1.556,28		
243221	Aquisições no território nacional	1.556,28	1.556,28		
2432212	Taxa Intermédia	48,24	48,24		
m 24322121	Taxa Intermédia - Continente	48,24	48,24		
2432213	Taxa Normal	1.508,04	1.508,04		
m 24322131	Taxa Normal - Continente	1.508,04	1.508,04		
24323	Outros bens e serviços	15.366,49	15.366,49		
243231	Aquisições no território nacional	15.366,49	15.366,49		
2432311	Taxa Reduzida	17,84	17,84		
m 24323111	Taxa Reduzida - Continente	17,84	17,84		
2432312	Taxa Intermédia	155,05	155,05		
m 24323121	Taxa Intermédia - Continente	155,05	155,05		

Assoc. Benef. Cova da Beira

Balancete acumulado em Regularização de 2012 em Euros

Conta	Descrição	Débito Acumulado	Crédito Acumulado	Saldo Devedor	Saldo Credor
2432313	Taxa Normal	15.193,60	15.193,60		
m 24323131	Taxa Normal - Continente	15.193,60	15.193,60		
2433	IVA - Liquidado	29.307,75	29.307,75		
24331	Operações gerais	29.307,75	29.307,75		
243311	Aquisições no território nacional	29.307,75	29.307,75		
2433111	Taxa Reduzida	22.285,14	22.285,14		
m 24331111	Taxa Reduzida - Continente	22.285,14	22.285,14		
2433113	Taxa Normal	7.022,61	7.022,61		
m 24331131	Taxa Normal - Continente	7.022,61	7.022,61		
2434	IVA - regularizações	633,41	633,41		
24341	Mensais ou trim. favor da Empresa	545,10	545,10		
243412	Reg. p/devolução de Clientes	545,10	545,10		
2434121	Taxa Reduzida	348,13	348,13		
m 24341211	Taxa Reduzida - Continente	348,13	348,13		
2434123	Taxa Normal	196,97	196,97		
m 24341231	Taxa Normal - Continente	196,97	196,97		
24342	Mensais ou trim. a favor do Estado	88,31	88,31		
243422	P/Devoluções a Fornecedores	40,50	40,50		
2434223	Taxa Normal	40,50	40,50		
m 24342231	Taxa Normal - Continente	40,50	40,50		
243425	Out. Reg. Mens./Trim. Favor Estado	47,81	47,81		
m 2434253	Taxa Normal	47,81	47,81		
2435	IVA - apuramento	20.063,61	20.063,61		
m 24351	Apuramento Normal	20.063,61	20.063,61		
2436	IVA - a pagar	4.796,13	16.724,32		11.928,19
m 24361	IVA - A Pagar (Apuramento Normal)	4.796,13	16.724,32		11.928,19
2437	IVA - a recuperar	8.135,42	8.135,42		
m 24371	IVA - A Recuperar (Apuramento	8.135,42	8.135,42		
245	Contribuições para a segurança	22.436,27	24.101,12		1.664,85
m 2452	Contribuições para a segurança	22.436,27	24.101,12		1.664,85
27	Outras contas a receber e a pagar	21.489,50	33.570,89		12.081,39
272	Devedores e credores por	14.688,34	27.700,63		13.012,29
2722	Credores por acréscimos de gastos	14.688,34	27.700,63		13.012,29
27222	Remunerações a Liquidar	12.929,68	25.941,97		13.012,29
m 272221	Ordenados e Salarios	12.929,68	25.941,97		13.012,29
27229	Outros Acrescimos de Gastos	1.758,66	1.758,66		
272291	Com IVA Dedutivel	1.112,40	1.112,40		
m 2722911	Comunicação	357,28	357,28		
2722912	Electricidade	755,12	755,12		
m 27229121	Taxa Reduzida	21,57	21,57		
m 27229123	Taxa Normal	733,55	733,55		
272292	Com Iva N/Dedutivel	646,26	646,26		
m 2722922	Electricidade	646,26	646,26		
278	Outros devedores e credores	6.801,16	5.870,26	930,90	
m 27801	CA Seguros	1.423,26	435,58	987,68	
m 27802	Caução EDP	3.804,00	3.804,00		
m 27803	Antonio J.M.Cardoso	105,00		105,00	
m 27804	Antonio Pereira Gomes	9,40		9,40	
m 27805	João Julio J. Caldira	192,50		192,50	
m 27806	Jose Pires Pinto		17,50		17,50

Assoc. Benef. Cova da Beira

Balancete acumulado em Regularização de 2012 em Euros

Conta	Descrição	Débito Acumulado	Crédito Acumulado	Saldo Devedor	Saldo Credor
m 27807	Francisco Manuel Carmo Amaro		210,00		210,00
m 27808	Jose Santos Bidarra		157,50		157,50
m 27809	Luis Figueira Marques Barreiros		87,50		87,50
m 27810	Ana Cristina F. Jacob Pais	24,60	24,60		
m 27812	CIMA - Centro de Insp. Auto., SA		28,18		28,18
m 27814	Aida Maria Porfirio Mendes	137,00		137,00	
m 27815	Maria Alexandra Simoes Dias de	123,00	123,00		
m 27816	Vitor Manuel Pinheiro Pereira	896,00	896,00		
m 27817	Isaurindo Manuel Bileu de Oliveira	86,40	86,40		
28	Diferimentos	4.325,16	1.057,81	3.267,35	
281	Gastos a reconhecer	4.325,16	1.057,81	3.267,35	
2819	Outros Gastos Diferidos	4.325,16	1.057,81	3.267,35	
28193	Isentos	4.325,16	1.057,81	3.267,35	
281931	Seguros	4.325,16	1.057,81	3.267,35	
2819311	Com Imposto Selo	4.325,16	1.057,81	3.267,35	
281931101	Veiculos Mercadorias	1.506,59	677,04	829,55	
m 28193110101	Associação	1.506,59	677,04	829,55	
m 281931102	Veiculos Turismo	7,75		7,75	
m 281931104	Imobilizado	5,98		5,98	
m 281931105	Multiriscos	28,43	13,42	15,01	
m 281931109	Outros	5,95	5,95		
m 281931110	Acidentes de Trabalho	2.252,43	117,00	2.135,43	
m 281931111	Comercio e Serviços	518,03	244,40	273,63	
4	INVESTIMENTOS	767.105,48	699.066,06	68.039,42	
41	Investimentos financeiros	1.525,00		1.525,00	
414	Investimentos noutras empresas	1.525,00		1.525,00	
4141	Participações de capital	1.525,00		1.525,00	
m 414101	Titulos de Capital	500,00		500,00	
m 414102	Joia	25,00		25,00	
m 414103	Participação de Capital	1.000,00		1.000,00	
43	Activo fixos tangiveis	764.802,48	698.288,06	66.514,42	
432	Edifícios e outras construções	450.113,00		450.113,00	
4321	Aquisições no território nacional	450.113,00		450.113,00	
43211	Com iva dedutível	392.992,06		392.992,06	
432111	Taxa Reduzida	6.425,06		6.425,06	
4321111	Aquisição	6.425,06		6.425,06	
m 43211111	Aquisição Benfeitorias/Reparações	6.425,06		6.425,06	
432112	Taxa Intermédia	3.657,53		3.657,53	
4321121	Aquisição	3.657,53		3.657,53	
m 432112111	Aquisição 2011	3.657,53		3.657,53	
432113	Taxa Normal	382.909,47		382.909,47	
4321131	Aquisição	121.973,47		121.973,47	
m 432113101	Material Diverso	11.108,61		11.108,61	
m 432113102	Bascula/Electrificação	6.970,12		6.970,12	
m 432113103	Construção Civil Silos	66.633,38		66.633,38	
m 432113104	Construção Civil GPL	2.593,75		2.593,75	
m 432113105	Diversos	12.287,97		12.287,97	
m 432113106	Rectro- Escavadora	60,00		60,00	
m 432113107	Horas de Empilhador	279,36		279,36	
m 432113108	Metalização dos Elevadores	1.115,00		1.115,00	

Assoc. Benef. Cova da Beira

Balancete acumulado em Regularização de 2012 em Euros

Conta	Descrição	Débito Acumulado	Crédito Acumulado	Saldo Devedor	Saldo Credor
m 432113110	Aquisição 2010	4.100,00		4.100,00	
m 432113111	Aquisição 2011	11.524,05		11.524,05	
m 432113112	Aquisição 2012	5.301,23		5.301,23	
m 4321135	Obras de Melhoria c/lva Dedutível	260.936,00		260.936,00	
43212	Com iva não dedutível	53.420,94		53.420,94	
m 432125	Obras de Melhoria c/lva N/Dedutível	53.420,94		53.420,94	
43214	IVA Inversao Lei	3.700,00		3.700,00	
432143	Taxa Normal	3.700,00		3.700,00	
4321431	Aquisição	3.700,00		3.700,00	
m 432143110	Aquisição 2010	3.700,00		3.700,00	
433	Equipamento básico	190.489,24		190.489,24	
4331	Aquisições no território nacional	190.489,24		190.489,24	
43311	Com iva dedutível	190.489,24		190.489,24	
433111	Taxa Reduzida	118.056,42		118.056,42	
4331111	Aquisição	118.056,42		118.056,42	
m 433111101	Bascula	16.460,33		16.460,33	
m 433111102	Medidor Humidade	7.407,15		7.407,15	
m 433111103	Impressora Prtsia	438,94		438,94	
m 433111104	Secador Milho Fao	93.750,00		93.750,00	
433112	Taxa Intermédia	1.066,04		1.066,04	
4331121	Aquisição	1.066,04		1.066,04	
m 433112110	Aquisição 2010	695,00		695,00	
m 433112112	Aquisição 2012	371,04		371,04	
433113	Taxa Normal	71.366,78		71.366,78	
4331131	Aquisição	71.366,78		71.366,78	
m 433113101	Adquirirdas em 2008	38.365,90		38.365,90	
m 433113102	Secador Continuo P/Milho Marca	31.250,00		31.250,00	
m 433113103	Submersível Poço Nova 300-	106,40		106,40	
m 433113110	Aquisição 2010	837,00		837,00	
m 433113112	Ano 2012	807,48		807,48	
434	Equipamento de transporte	77.183,76		77.183,76	
4341	Aquisições no território nacional	77.183,76		77.183,76	
43411	Com iva dedutível	77.183,76		77.183,76	
434112	Outras Viaturas	77.183,76		77.183,76	
4341123	Taxa Normal	77.183,76		77.183,76	
43411231	Aquisição	77.183,76		77.183,76	
m 4341123101	Mitsubishi 82-17-HU- dedut	15.987,11		15.987,11	
m 4341123102	Mitsubishi PP-97-55	19.525,59		19.525,59	
m 4341123103	Peugeot Partner 39-BR-05	9.832,64		9.832,64	
m 4341123104	Peugeot Partner 66-AV-29	10.319,21		10.319,21	
m 4341123105	Peugeot Partner 50-AZ-03	10.319,21		10.319,21	
m 4341123106	Peugeot Partner 44-IF-10	11.200,00		11.200,00	
435	Equipamento administrativo	43.527,25		43.527,25	
4351	Aquisições no território nacional	43.527,25		43.527,25	
43511	Com iva dedutível	43.527,25		43.527,25	
435113	Taxa Normal	43.527,25		43.527,25	
4351131	Aquisição	42.376,39		42.376,39	
435113109	Aquisição Anterior a 2010	40.939,90		40.939,90	
m 43511310901	Modulos Mesa Reunião	199,52		199,52	
m 43511310902	Cadeira Basec Fixas	249,40		249,40	

Assoc. Benef. Cova da Beira

Balancete acumulado em Regularização de 2012 em Euros

Conta	Descrição	Débito Acumulado	Crédito Acumulado	Saldo Devedor	Saldo Credor
m 43511310903	Comp.Dill 486dx4/100	1.197,11		1.197,11	
m 43511310904	Computador Dill 16MB	1.596,15		1.596,15	
m 43511310905	Office Pro Win 95	712,78		712,78	
m 43511310906	Modem Fax	124,70		124,70	
m 43511310907	Cd Rom Aztech 4X	174,58		174,58	
m 43511310908	Scanner	498,80		498,80	
m 43511310909	Ompressosora HP Color 660C	389,06		389,06	
m 43511310910	Impressora Epson	647,94		647,94	
m 43511310911	Fax Canon 150	783,11		783,11	
m 43511310912	Fotocopiador Selex 1400	1.870,49		1.870,49	
m 43511310913	Secretarias	908,81		908,81	
m 43511310914	Cadeira em Tecido	198,52		198,52	
m 43511310915	Armario p/Cartas Comercia	349,16		349,16	
m 43511310916	Calculadora Nasco 1240PD	169,59		169,59	
m 43511310917	Bloco de Gavetas	412,01		412,01	
m 43511310918	Armarios p.Contabilidade	319,23		319,23	
m 43511310919	Retroprogetor (usado)	177,07		177,07	
m 43511310920	Reprop,Ecran Proj, (usado)	328,21		328,21	
m 43511310921	Mesa + Cadeiras	309,77		309,77	
m 43511310922	Pac. Soft. Agricola	559,81		559,81	
m 43511310923	Mimi Tmn AEG 9050	638,21		638,21	
m 43511310924	Kit Viatura	748,20		748,20	
m 43511310925	Programa Isaplan NM	1.840,56		1.840,56	
m 43511310926	Programa Isaculturas	2.244,59		2.244,59	
m 43511310927	4 Paineis c/Suporte	1.446,51		1.446,51	
m 43511310928	Gigapack+Cyberkit+Placa Rdis	688,30		688,30	
m 43511310929	Computador Pentium III 450 MHZ	2.259,50		2.259,50	
m 43511310930	Impressora HP Deskjet 1120 Jac	468,95		468,95	
m 43511310931	Modem/Fax 56600 Interno	58,40		58,40	
m 43511310932	UPS 625 Va-Estabilizador Corre	230,21		230,21	
m 43511310933	Placa de TV/Video	130,03		130,03	
m 43511310934	Office 2000 Portuguesa OEM	648,01		648,01	
m 43511310935	Fotocopiador Canon NP 6317	1.905,41		1.905,41	
m 43511310936	Secretarias 1400x760x750	359,13		359,13	
m 43511310937	Secretarias 1000x760x750	351,82		351,82	
m 43511310938	Tampo de Ligação 90	119,71		119,71	
m 43511310939	Bloco de Gavetas	279,33		279,33	
m 43511310940	Cadeira Rodada Amort.Gas c/Bra	148,64		148,64	
m 43511310941	Mesa Para Fotocopiador c/porta	164,60		164,60	
m 43511310942	Armario Alto de Gabinete/porta	448,92		448,92	
m 43511310943	Telf / Fax Samsung /	423,48		423,48	
m 43511310944	Impressora Epson Lq - 570	84,04		84,04	
m 43511310945	Monitor,Processador	1.100,14		1.100,14	
m 43511310946	Rdis,Cyberkit,Placa Rdis,TC Canon	568,91		568,91	
m 43511310947	Relogio de Ponto+Porta Cartões	477,05		477,05	
m 43511310948	Adquiridas em 2006	225,62		225,62	
m 43511310949	Adquiridas em 2007	144,63		144,63	
m 43511310950	Adquiridas em 2008	74,38		74,38	
m 43511310951	Adquiridas em 2009	10.486,80		10.486,80	
m 435113110	Aquisição Ano 2010	500,49		500,49	

Assoc. Benef. Cova da Beira

Balancete acumulado em Regularização de 2012 em Euros

Conta	Descrição	Débito Acumulado	Crédito Acumulado	Saldo Devedor	Saldo Credor
m 435113111	Aquisição 2011	488,00		488,00	
m 435113112	Ano 2012	448,00		448,00	
4351134	Abate	1.150,86		1.150,86	
m 435113401	Gravador de CD'S	67,23		67,23	
m 435113402	HUB 5 Portas CMC	75,63		75,63	
m 435113403	Fonte OSM 2000	1.008,00		1.008,00	
437	Outros activos fixos tangíveis	3.489,23		3.489,23	
4371	Aquisições no território nacional	3.489,23		3.489,23	
43711	Com iva dedutível	3.489,23		3.489,23	
437111	Taxa Reduzida	1.251,87		1.251,87	
4371111	Aquisição	1.251,87		1.251,87	
m 437111101	Aparelho de Soldar	245,48		245,48	
m 437111102	Irimo-Roquete	50,25		50,25	
m 437111103	Irimo-Saca Tambores	96,57		96,57	
m 437111104	Maq.Cintar Bond-It	99,61		99,61	
m 437111105	Kit Soldadura Oxyflam	202,01		202,01	
m 437111106	Conjunto Oxyflam	435,45		435,45	
m 437111107	Extintores	122,50		122,50	
437112	Taxa Intermédia	574,55		574,55	
4371121	Aquisição	574,55		574,55	
m 437112101	Roçador de Mato	574,55		574,55	
437113	Taxa Normal	1.662,81		1.662,81	
4371131	Aquisição	1.662,81		1.662,81	
m 437113101	Encerado	270,00		270,00	
m 437113102	Sinais Quadro	38,68		38,68	
m 437113103	Camara Digital	150,42		150,42	
m 437113104	Cabeça de Mato	28,29		28,29	
m 437113105	Portão Sec. Canelado dez 2010	1.175,42		1.175,42	
438	Depreciações acumuladas		698.288,06		698.288,06
4382	Edifícios e outras construções		420.856,07		420.856,07
m 438201	Benfeitorias		42.939,54		42.939,54
m 438202	Obras de Adaptação		286.135,82		286.135,82
m 438203	Construção Projecto		91.780,71		91.780,71
4383	Equipamento básico		155.832,91		155.832,91
m 438301	Aquis.Mercado Nacional		155.832,91		155.832,91
4384	Equipamento de transporte		75.120,46		75.120,46
m 438401	Aqus.Territorio Nacional		75.120,46		75.120,46
4385	Equipamento administrativo		43.283,25		43.283,25
m 438501	Aquis. no Mercado Nacional		43.283,25		43.283,25
4387	Outros activos fixos tangíveis		3.195,37		3.195,37
m 438701	Aquis. no Merc.Nacional		3.195,37		3.195,37
44	Activos intangíveis	778,00	778,00		
443	Programas de computador	778,00		778,00	
4431	Aquisições no território nacional	778,00		778,00	
44311	Com iva dedutível	778,00		778,00	
443113	Taxa Normal	778,00		778,00	
4431131	Aquisição	778,00		778,00	
m 443113111	Ano 2011	778,00		778,00	
448	Depreciações acumuladas		778,00		778,00
m 4483	Programas de computador		778,00		778,00

Assoc. Benef. Cova da Beira

Balancete acumulado em Regularização de 2012 em Euros

Conta	Descrição	Débito Acumulado	Crédito Acumulado	Saldo Devedor	Saldo Credor
5	CAPITAL, RESERVAS E	11.875,38	581.462,59		569.587,21
55	Reservas		8.518,69		8.518,69
m 551	Reservas Legais		8.518,69		8.518,69
56	Resultados Transitados	11.875,38	572.943,90		561.068,52
m 5601	RT - Anteriores a 2010		407.855,55		407.855,55
m 5602	Ano 2010		108.803,40		108.803,40
m 5603	Ano 2011	10.997,64		10.997,64	
m 5604	Ano 2012	852,79	56.284,95		55.432,16
m 569	SNC	24,95		24,95	
6	GASTOS	272.500,43	57.107,59	215.392,84	
62	Fornecimentos e serviços externos	86.434,55	369,36	86.065,19	
621	Subcontratos	105,82		105,82	
6211	Aquisições no território nacional	105,82		105,82	
62111	Com iva dedutível	105,82		105,82	
621113	Taxa Normal	105,82		105,82	
m 6211131	Taxa Normal - Continente	105,82		105,82	
622	Serviços especializados	21.294,65	193,26	21.101,39	
6221	Trabalhos especializados	4.838,13		4.838,13	
62211	Trab. especializados	4.838,13		4.838,13	
622111	Aquisições no território nacional	4.838,13		4.838,13	
m 6221111	Com iva dedutível	4.838,13		4.838,13	
6223	Vigilância e segurança	238,00		238,00	
62231	Aquisições no território nacional	238,00		238,00	
622311	Com iva dedutível	238,00		238,00	
m 6223113	Taxa Normal	238,00		238,00	
6224	Honorários	941,40		941,40	
62241	No território nacional	941,40		941,40	
622411	Com iva dedutível	820,00		820,00	
6224112	Não sujeito a Tributação Autónoma	820,00		820,00	
62241121	Com Iva dedutível	820,00		820,00	
m 622411213	Taxa Normal	820,00		820,00	
622412	Regime de isenção e pequenos	121,40		121,40	
m 62241202	Vitor Manuel Pinheiro Pereira	35,00		35,00	
m 62241203	Isaurindo Manuel Bileu de Oliveira	86,40		86,40	
6226	Conservação e reparação	15.277,12	193,26	15.083,86	
62261	Aquisições no território nacional	15.277,12	193,26	15.083,86	
622611	Com iva dedutível	15.136,62	193,26	14.943,36	
m 6226111	Diversos	7.438,51	193,26	7.245,25	
6226112	Viaturas Comerciais	7.698,11		7.698,11	
62261122	Não sujeito a Tributação Autónoma	7.698,11		7.698,11	
m 6226112201	Associação	7.698,11		7.698,11	
m 622613	Isentas	140,50		140,50	
623	Materiais	4.591,98	176,10	4.415,88	
6231	Ferramentas e utensílios de	3.331,24	176,10	3.155,14	
62311	Aquisições no território nacional	3.331,24	176,10	3.155,14	
623111	Com iva dedutível	3.331,24	176,10	3.155,14	
m 6231111	Taxa Reduzida	18,87		18,87	
m 6231112	Taxa Intermédia	1.192,65		1.192,65	
m 6231113	Taxa Normal	2.119,72	176,10	1.943,62	

Assoc. Benef. Cova da Beira

Balancete acumulado em Regularização de 2012 em Euros

Conta	Descrição	Débito Acumulado	Crédito Acumulado	Saldo Devedor	Saldo Credor
6233	Material de escritório	1.150,04		1.150,04	
62331	Aquisições no território nacional	1.150,04		1.150,04	
623311	Com iva dedutível	1.130,49		1.130,49	
m 6233113	Taxa Normal	1.130,49		1.130,49	
m 623313	Isentas	19,55		19,55	
6238	Outros	110,70		110,70	
62381	Aquisições no território nacional	110,70		110,70	
623812	Com iva não dedutível	110,70		110,70	
m 6238121	Base de Incidência	90,00		90,00	
m 6238122	Iva não dedutível	20,70		20,70	
624	Energia e fluídos	47.732,98		47.732,98	
6241	Electricidade	12.143,42		12.143,42	
62411	Aquisições no território nacional	12.143,42		12.143,42	
624111	Com iva dedutível	8.770,91		8.770,91	
m 6241113	Taxa Normal	8.770,91		8.770,91	
m 624112	Com iva não dedutível	3.372,51		3.372,51	
6242	Combustíveis	35.589,56		35.589,56	
62422	Não sujeito a Tributação Autónoma	35.589,56		35.589,56	
624221	Gasóleo	20.581,66		20.581,66	
6242211	Aquisições no território nacional	20.581,66		20.581,66	
62422112	Com iva parcialmente dedutível	20.581,66		20.581,66	
m 624221121	Base de Incidência	18.458,87		18.458,87	
m 624221122	Iva não dedutível	2.122,79		2.122,79	
624222	Gasolina	98,50		98,50	
6242221	Aquisições no território nacional	98,50		98,50	
62422213	Com iva não dedutível	98,50		98,50	
m 624222132	Outros Veiculos	98,50		98,50	
624223	Restantes combustíveis	14.909,40		14.909,40	
6242231	Aquisições no território nacional	14.909,40		14.909,40	
62422311	Totalmente dedutível	14.768,40		14.768,40	
m 624223113	Taxa Normal	14.768,40		14.768,40	
62422313	Com iva não dedutível	141,00		141,00	
m 624223131	Base de Incidência	114,64		114,64	
m 624223132	Iva não dedutível	26,36		26,36	
625	Deslocações, estadas e transportes	608,18		608,18	
6251	Deslocações e estadas	608,18		608,18	
62511	Aquisições no território nacional	608,18		608,18	
625112	Com iva não dedutível	608,18		608,18	
6251122	Restantes	608,18		608,18	
m 62511221	Base de Incidência	494,46		494,46	
m 62511222	Iva não dedutível	113,72		113,72	
626	Serviços diversos	12.100,94		12.100,94	
6262	Comunicação	8.766,22		8.766,22	
62621	Com iva dedutível	6.004,38		6.004,38	
m 626213	Taxa Normal	6.004,38		6.004,38	
m 62623	Isentas	2.761,84		2.761,84	
6263	Seguros	1.672,91		1.672,91	
62631	Aquisições no território nacional	1.672,91		1.672,91	
626313	Isentos	1.672,91		1.672,91	
6263131	Com Imposto Selo	1.672,91		1.672,91	

Assoc. Benef. Cova da Beira

Balancete acumulado em Regularização de 2012 em Euros

Conta	Descrição	Débito Acumulado	Crédito Acumulado	Saldo Devedor	Saldo Credor
62631311	Veiculos Mercadorias	1.201,93		1.201,93	
m 6263131101	Associação	1.201,93		1.201,93	
m 62631314	Imobilizado	58,39		58,39	
m 62631315	Multiriscos	159,97		159,97	
m 62631319	Outros	252,62		252,62	
6265	Contencioso e notariado	6,52		6,52	
62653	Isentos	6,52		6,52	
6267	Limpeza, higiene e conforto	1.655,29		1.655,29	
62671	Aquisições no território nacional	1.655,29		1.655,29	
626711	Com iva dedutível	1.655,29		1.655,29	
m 6267111	Taxa Reduzida	1,41		1,41	
m 6267113	Taxa Normal	1.653,88		1.653,88	
63	Gastos com o pessoal	107.219,15	416,33	106.802,82	
631	remunerações protocolo belmonte	39.184,52		39.184,52	
m 63101	PB- Ordenado Base	27.928,77		27.928,77	
m 63102	PB- Subsídio de férias	5.424,75		5.424,75	
m 63103	PB Subsísio de Natal	1.922,85		1.922,85	
m 63104	PB- Subsídio de Refeição	3.908,15		3.908,15	
632	Remunerações do pessoal	50.156,43		50.156,43	
m 63201	Associação - Ordenado Base	38.324,18		38.324,18	
m 63202	Associação - Subsídio de férias	490,50		490,50	
m 63203	Associação - Subsísio de Natal	3.502,25		3.502,25	
m 63204	Associação - Subsídio de Refeição	7.839,50		7.839,50	
635	Encargos sobre remunerações	14.355,56		14.355,56	
6351	Segurança Social	14.355,56		14.355,56	
m 63511	Associação	11.403,41		11.403,41	
m 63512	Protocolo Belmonte	2.952,15		2.952,15	
636	Seguros de acidentes no trab. e	3.044,90	416,33	2.628,57	
6361	Seguros	3.044,90	416,33	2.628,57	
m 63611	Seguros - AC	3.044,90	416,33	2.628,57	
638	Outros gastos com o pessoal	477,74		477,74	
6381	Com iva dedutível	153,20		153,20	
m 63813	Taxa Normal	153,20		153,20	
6383	Isentos	324,54		324,54	
m 638303	Saude no trabalho	324,54		324,54	
64	Gastos de depreciação e de	13.629,71		13.629,71	
642	Activos fixos tangíveis	13.629,71		13.629,71	
m 6422	Edifícios e outras construções	6.861,96		6.861,96	
m 6423	Equipamento básico	1.974,55		1.974,55	
6424	Equipamento de transporte	2.800,00		2.800,00	
m 64242	Outras viaturas	2.800,00		2.800,00	
m 6425	Equipamento administrativo	1.699,34		1.699,34	
m 6427	Outros activos fixos tangíveis	293,86		293,86	
68	Outros gastos e perdas	64.831,02	56.321,90	8.509,12	
681	Impostos	64.498,15	56.321,90	8.176,25	
6812	Impostos indirectos	586,11	19,25	566,86	
68123	Imposto de selo	362,11	19,25	342,86	
6812317	Operações Financeiras	22,95		22,95	
68123172	Op. realiz. p/ ou c/ intermed.	22,95		22,95	
m 681231724	Juros,Prémios e Comissões	22,95		22,95	

Assoc. Benef. Cova da Beira

Balancete acumulado em Regularização de 2012 em Euros

Conta	Descrição	Débito Acumulado	Crédito Acumulado	Saldo Devedor	Saldo Credor
6812322	Seguros	339,16	19,25	319,91	
68123221	Apólices de Seguros	339,16	19,25	319,91	
m 681232212	Seg Acid/Doença/Cred/Agric/Pec	185,53	19,25	166,28	
m 681232215	Seguros de outros ramos	153,63		153,63	
m 68124	Imp. sobre transportes rodoviários	224,00		224,00	
6813	Taxas	63.912,04	56.302,65	7.609,39	
68131	Com Iva Dedutível	246,84		246,84	
m 681311	Taxa Reduzida	246,84		246,84	
68133	Isentas	63.665,20	56.302,65	7.362,55	
m 681331	Outras	803,70		803,70	
m 681332	Tx Recursos Hidricos	56.284,93	56.284,93		
m 681333	Tx s/ Energia	1.157,00	17,72	1.139,28	
m 681334	Tx Serviço Movei Terrestre Privativo	5.419,57		5.419,57	
688	Outros	332,87		332,87	
6883	Quotizações	300,00		300,00	
m 68833	Isentas	300,00		300,00	
6888	Outros não especificados	32,87		32,87	
688801	Multas e Penalidades	32,87		32,87	
m 6888012	Não Fiscais	32,87		32,87	
69	Gastos e perdas de financiamento	386,00		386,00	
698	Outros gastos e perdas de	386,00		386,00	
6988	Outros	386,00		386,00	
69883	Isentos	386,00		386,00	
m 698831	Com Imposto Selo	385,60		385,60	
m 698832	Sem Imposto Selo	0,40		0,40	
7	RENDIMENTOS	10.632,90	419.162,04		408.529,14
72	Prestações de serviços	10.632,90	371.958,54		361.325,64
721	Serviço A		371.958,54		371.958,54
7211	No mercado nacional		371.958,54		371.958,54
72111	Com iva liquidado		371.958,54		371.958,54
721111	Taxa Reduzida		345.888,66		345.888,66
7211111	Taxa Reduzida - Continente		345.888,66		345.888,66
721111102	Tx Conservação Regadio		97.227,34		97.227,34
m 72111110201	Associação		97.227,34		97.227,34
m 721111103	Tx Exploração do regadio		142.249,45		142.249,45
m 721111104	Tx Consumo Urbano		3.467,29		3.467,29
m 721111105	Tx Exploração Canal <5000m2		5.052,26		5.052,26
m 721111106	Tx Exploração Canal		13.097,41		13.097,41
m 721111107	Tx Exploração Fora Regadio		44.732,43		44.732,43
m 721111108	Taxa de Recursos Hidricos		37.360,09		37.360,09
m 721111109	Taxa de Recursos Hidricos		840,19		840,19
m 721111110	Taxa Exploração Atividades não		1.862,20		1.862,20
721113	Taxa Normal		26.069,88		26.069,88
7211131	Taxa Normal - Continente		26.069,88		26.069,88
721113101	Reparações por Conta Beneficiário		5.486,37		5.486,37
m 72111310101	Associação		5.486,37		5.486,37
721113102	Pesagem Bascula		431,80		431,80
m 72111310201	Associação		431,80		431,80
m 721113103	Parque Maquinas		398,49		398,49
m 721113104	Secagem de Milho		18.697,69		18.697,69

Assoc. Benef. Cova da Beira

Balancete acumulado em Regularização de 2012 em Euros

Conta	Descrição	Débito Acumulado	Crédito Acumulado	Saldo Devedor	Saldo Credor
m 721113105	Tx Armazenamento c/Secagem		555,55		555,55
m 721113110	Outros Serviços		499,98		499,98
728	Descontos e abatimentos	10.632,90		10.632,90	
7281	Serviços no mercado nacional	10.632,90		10.632,90	
72811	Com regularização de iva	6.657,90		6.657,90	
728111	Taxa Reduzida	5.801,49		5.801,49	
7281111	Taxa Reduzida - Continente	5.801,49		5.801,49	
728111101	Tx Exploração Fora Regadio <5000	993,49		993,49	
m 72811110101	Associação	993,49		993,49	
728111102	Tx Conservação Regadio	1.311,99		1.311,99	
m 72811110201	Associação	1.311,99		1.311,99	
728111103	Tx Exploração do regadio	1.842,32		1.842,32	
m 72811110301	Associação	1.842,32		1.842,32	
728111104	Tx Consumo Urbano	43,69		43,69	
m 72811110401	Associação	43,69		43,69	
m 728111107	Multa - Area Regada Não Inscrita	1.449,97		1.449,97	
m 728111108	Taxa de Recursos Hidricos	160,03		160,03	
728113	Taxa Normal	856,41		856,41	
7281131	Taxa Normal - Continente	856,41		856,41	
728113101	Reparações por Conta Beneficiário	259,62		259,62	
m 72811310101	Associação	259,62		259,62	
m 728113104	Secagem de Milho	596,79		596,79	
72813	Isento sem direito à dedução	3.975,00		3.975,00	
m 7281302	Senhas de presença	2.175,00		2.175,00	
m 7281303	Despesas de Representação/	1.800,00		1.800,00	
78	Outros rendimentos e ganhos		45.681,41		45.681,41
781	Rendimentos suplementares		8.237,50		8.237,50
7812	Aluguer de equipamento		4.305,00		4.305,00
78121	No mercado nacional		4.305,00		4.305,00
781211	Com iva liquidado		4.305,00		4.305,00
m 7812113	Taxa normal		4.305,00		4.305,00
7816	Outros rendimentos suplementares		3.932,50		3.932,50
78161	No mercado nacional		3.932,50		3.932,50
781613	Isento sem direito à dedução		3.932,50		3.932,50
m 78161301	Venda de Sucata		3.932,50		3.932,50
788	Outros		37.443,91		37.443,91
7888	Outros não especificados		37.443,91		37.443,91
78881	Com Iva Dedutível		25.703,05		25.703,05
788811	Taxa Reduzida		25.530,24		25.530,24
m 78881101	Multa		25.530,24		25.530,24
m 788813	Taxa Normal		172,81		172,81
78883	Outros - Isentos		11.740,86		11.740,86
788831	Quotas Socios		730,00		730,00
m 78883101	Associação		730,00		730,00
m 788834	Execuções Fiscais		11.010,86		11.010,86
79	Juros, dividendos e outros		1.522,09		1.522,09
791	Juros obtidos		411,88		411,88
m 7911	De Depósitos		411,88		411,88
798	Outros rendimentos similares		1.110,21		1.110,21
m 7982	Outras		443,89		443,89

Assoc. Benef. Cova da Beira

Balancete acumulado em Regularização de 2012 em Euros

Conta	Descrição	Débito Acumulado	Crédito Acumulado	Saldo Devedor	Saldo Credor
7983	Isentos		666,32		666,32
79831	Juros C/Clientes		666,32		666,32
m 7983101	Juros Mora		666,32		666,32
8	RESULTADOS	10.997,64	10.997,64		
81	Resultado líquido do período	10.997,64	10.997,64		
m 818	Resultado líquido	10.997,64	10.997,64		
	TOTAL das contas de movimento	3.012.875,17	3.012.875,17		

Assoc. Benef. Cova da Beira

Balancete acumulado em Apuramento de 2012 em Euros

Conta	Descrição	Débito Acumulado	Crédito Acumulado	Saldo Devedor	Saldo Credor
11	Caixa	6.554,47	5.259,27	1.295,20	
12	Depósitos à ordem	716.478,40	401.489,85	314.988,55	
13	Outros depósitos bancários	82,87		82,87	
21	Clientes	761.161,02	355.545,04	405.615,98	
22	Fornecedores	247.553,41	251.301,87		3.748,46
23	Pessoal	77.898,07	79.011,29		1.113,22
24	Estado e outros entes públicos	104.220,44	117.843,23		13.622,79
27	Outras contas a receber e a pagar	21.489,50	33.570,89		12.081,39
28	Diferimentos	4.325,16	1.057,81	3.267,35	
41	Investimentos financeiros	1.525,00		1.525,00	
43	Activo fixos tangíveis	764.802,48	698.288,06	66.514,42	
44	Activos intangíveis	778,00	778,00		
55	Reservas		8.518,69		8.518,69
56	Resultados Transitados	11.875,38	572.943,90		561.068,52
62	Fornecimentos e serviços externos	86.434,55	86.434,55		
63	Gastos com o pessoal	107.219,15	107.219,15		
64	Gastos de depreciação e de	13.629,71	13.629,71		
68	Outros gastos e perdas	64.831,02	64.831,02		
69	Gastos e perdas de financiamento	386,00	386,00		
72	Prestações de serviços	382.591,44	382.591,44		
78	Outros rendimentos e ganhos	45.681,41	45.681,41		
79	Juros, dividendos e outros	1.522,09	1.522,09		
81	Resultado líquido do período	204.133,94	397.270,24		193.136,30
	TOTAL das contas de RAZÃO	3.625.173,51	3.625.173,51		

Assoc. Benef. Cova da Beira

Balancete acumulado em Apuramento de 2012 em Euros

Conta	Descrição	Débito Acumulado	Crédito Acumulado	Saldo Devedor	Saldo Credor
1	MEIOS FINANCEIROS	723.115,74	406.749,12	316.366,62	
11	Caixa	6.554,47	5.259,27	1.295,20	
m 111	Caixa Sede	6.554,47	5.259,27	1.295,20	
12	Depósitos à ordem	716.478,40	401.489,85	314.988,55	
1201	Caixa de Crédito Agrícola	677.173,23	401.489,85	275.683,38	
m 12011	CA C/ 77321	516.745,27	317.397,02	199.348,25	
m 12012	CA C/ 17854	136.359,34	68.233,13	68.126,21	
m 12013	CA C/ 76710	23.194,59	15.859,70	7.334,89	
m 12015	Caixa Credito Agrícola	874,03		874,03	
m 1210	BPN	39.305,17		39.305,17	
13	Outros depósitos bancários	82,87		82,87	
131	Depósitos a prazo	82,87		82,87	
m 131014	Caixa Credito Agrícola-Penamacor	82,87		82,87	
2	CONTAS A RECEBER E	1.216.647,60	838.330,13	378.317,47	
21	Clientes	761.161,02	355.545,04	405.615,98	
211	Clientes c/c	742.186,17	355.545,04	386.641,13	
2111	Clientes gerais	742.186,17	355.545,04	386.641,13	
21111	Clientes Nacionais	742.186,17	355.545,04	386.641,13	
m 21111001	Beneficiarios	742.186,17	355.545,04	386.641,13	
217	Clientes de Cobrança Duvidosa	18.974,85		18.974,85	
2171	Mercado Nacional	18.974,85		18.974,85	
m 2171059	Diversos	5,76		5,76	
m 2171061	Diversos	808,86		808,86	
m 2171062	Diversos	5.112,98		5.112,98	
m 2171063	Diversos	310,91		310,91	
m 2171064	Diversos	5.307,64		5.307,64	
m 2171065	Diversos	7.222,88		7.222,88	
m 2171066	Diversos	205,82		205,82	
22	Fornecedores	247.553,41	251.301,87		3.748,46
221	Fornecedores c/c	247.553,41	251.301,87		3.748,46
2211	Fornecedores gerais	247.553,41	251.301,87		3.748,46
22111	Fornecedores Nacionais	247.553,41	251.301,87		3.748,46
m 22111003	PT Comunicações, Sa	36,97		36,97	
m 22111004	Ministerio da Economia -Dir. Reg. C	803,70	803,70		
m 22111005	Assec-Consultores,lda	2.958,15	3.175,91		217,76
m 22111006	Aquamatic, SA	1.494,48	1.494,48		
m 22111009	Hubel	1.373,39	1.196,39	177,00	
m 22111011	Fundagricola, Lda	1.237,15	1.237,15		
m 22111016	Limpalbi - Serviços Limpeza	1.422,50	1.707,00		284,50
m 22111021	Gabinete 13, Unip.Lda	2.521,50	2.521,50		
m 22111022	Cap-Confederação dos Agricultores	600,00	300,00	300,00	
m 22111029	Assec Sim!	461,25	461,25		
m 22111030	Extinpest, Lda	479,70	479,70		
m 22111031	Interprev	495,68	495,68		
m 22111038	Fucoli - Somepal, SA	1.296,24	1.296,24		
m 22111039	Humberto Poças, SA	223,25	223,25		
m 22111040	Francisco Laia Nunes, Lda	2.754,00	2.754,00		
m 22111041	Remagril, Lda	110,59	110,59		
m 22111042	Gas Natural Fenosa		412,48		412,48

Assoc. Benef. Cova da Beira

Balancete acumulado em Apuramento de 2012 em Euros

Conta	Descrição	Débito Acumulado	Crédito Acumulado	Saldo Devedor	Saldo Credor
m 22111070	Auto Pneus de Antonio DF	100,00	100,00		
m 22111073	Saneabi	125,46	125,55		0,09
m 22111077	Daniel Ribeiro Ferreira	1.499,80	1.499,80		
m 22111078	Auto Matias de Luis Manuel P. Mat	218,93	73,43	145,50	
m 22111079	EDP	552,33	1.851,25		1.298,92
m 22111080	Luis Figueira Marques Barreiros	275,00		275,00	
m 22111083	Petrogal,Sa (GALP ENERGIA)	18.165,13	18.165,13		
m 22111086	Electro Belarmino,Lda	646,93	646,93		
m 22111094	Silcom - Silos e Mecanização, Lda	330,41	330,41		
m 22111099	Auto S.Salvador, lda	694,89	694,89		
m 22111101	Covipneus, Lda	5.860,19	5.882,88		22,69
m 22111103	Ferragens Segura - Jorge Segura	1.846,67	1.846,67		
m 22111113	Matipneus, Lda	307,89	307,89		
m 22111114	João Soares Serra	281,54	281,54		
m 22111116	Solda Beiras, lda	18.500,32	19.870,42		1.370,10
m 22111119	TMN	519,54	750,87		231,33
m 22111120	Albigrafica, Lda	67,65	67,65		
m 22111121	Inforfgardunha, Lda	145,14	145,14		
m 22111123	Ministerio Ambiente ordenamento	168.854,81	168.854,81		
m 22111126	BRDF - Const. Civil e Obras	338,25	338,25		
m 22111127	P.S.P. Electricidade, Lda	7.627,51	8.472,57		845,06
m 22111128	OTIS Elevadores	1.011,50	1.011,50		
m 22111129	Ana Sousa MARQUES, Unip., Lda	257,07	257,07		
m 22111130	Manuel de Jesus Sucessores, Lda	1.057,90	1.057,90		
23	Pessoal	77.898,07	79.011,29		1.113,22
231	Remunerações a pagar	77.562,07	78.675,29		1.113,22
m 2312	Ao pessoal	77.562,07	78.675,29		1.113,22
238	Outras operações	336,00	336,00		
m 2382	Com o pessoal	336,00	336,00		
24	Estado e outros entes públicos	104.220,44	117.843,23		13.622,79
241	Imposto sobre o rendimento	175,34	72,37	102,97	
2412	IR - Retenções na Fonte efectuadas	175,34	72,37	102,97	
m 24121	Sobre rendimentos de capitais	175,34	72,37	102,97	
242	Retenção de impostos sobre	1.749,74	1.882,46		132,72
m 2421	Trabalho dependente	1.710,39	1.843,11		132,72
m 2422	Trabalho independente	39,35	39,35		
243	Imposto sobre o valor acrescentado	79.859,09	91.787,28		11.928,19
2432	IVA - dedutível	16.922,77	16.922,77		
24322	Investimentos	1.556,28	1.556,28		
243221	Aquisições no território nacional	1.556,28	1.556,28		
2432212	Taxa Intermédia	48,24	48,24		
m 24322121	Taxa Intermédia - Continente	48,24	48,24		
2432213	Taxa Normal	1.508,04	1.508,04		
m 24322131	Taxa Normal - Continente	1.508,04	1.508,04		
24323	Outros bens e serviços	15.366,49	15.366,49		
243231	Aquisições no território nacional	15.366,49	15.366,49		
2432311	Taxa Reduzida	17,84	17,84		
m 24323111	Taxa Reduzida - Continente	17,84	17,84		
2432312	Taxa Intermédia	155,05	155,05		
m 24323121	Taxa Intermédia - Continente	155,05	155,05		

Assoc. Benef. Cova da Beira

Balancete acumulado em Apuramento de 2012 em Euros

Conta	Descrição	Débito Acumulado	Crédito Acumulado	Saldo Devedor	Saldo Credor
2432313	Taxa Normal	15.193,60	15.193,60		
m 24323131	Taxa Normal - Continente	15.193,60	15.193,60		
2433	IVA - Liquidado	29.307,75	29.307,75		
24331	Operações gerais	29.307,75	29.307,75		
243311	Aquisições no território nacional	29.307,75	29.307,75		
2433111	Taxa Reduzida	22.285,14	22.285,14		
m 24331111	Taxa Reduzida - Continente	22.285,14	22.285,14		
2433113	Taxa Normal	7.022,61	7.022,61		
m 24331131	Taxa Normal - Continente	7.022,61	7.022,61		
2434	IVA - regularizações	633,41	633,41		
24341	Mensais ou trim. favor da Empresa	545,10	545,10		
243412	Reg. p/devolução de Clientes	545,10	545,10		
2434121	Taxa Reduzida	348,13	348,13		
m 24341211	Taxa Reduzida - Continente	348,13	348,13		
2434123	Taxa Normal	196,97	196,97		
m 24341231	Taxa Normal - Continente	196,97	196,97		
24342	Mensais ou trim. a favor do Estado	88,31	88,31		
243422	P/Devoluções a Fornecedores	40,50	40,50		
2434223	Taxa Normal	40,50	40,50		
m 24342231	Taxa Normal - Continente	40,50	40,50		
243425	Out. Reg. Mens./Trim. Favor Estado	47,81	47,81		
m 2434253	Taxa Normal	47,81	47,81		
2435	IVA - apuramento	20.063,61	20.063,61		
m 24351	Apuramento Normal	20.063,61	20.063,61		
2436	IVA - a pagar	4.796,13	16.724,32		11.928,19
m 24361	IVA - A Pagar (Apuramento Normal)	4.796,13	16.724,32		11.928,19
2437	IVA - a recuperar	8.135,42	8.135,42		
m 24371	IVA - A Recuperar (Apuramento	8.135,42	8.135,42		
245	Contribuições para a segurança	22.436,27	24.101,12		1.664,85
m 2452	Contribuições para a segurança	22.436,27	24.101,12		1.664,85
27	Outras contas a receber e a pagar	21.489,50	33.570,89		12.081,39
272	Devedores e credores por	14.688,34	27.700,63		13.012,29
2722	Credores por acréscimos de gastos	14.688,34	27.700,63		13.012,29
27222	Remunerações a Liquidar	12.929,68	25.941,97		13.012,29
m 272221	Ordenados e Salarios	12.929,68	25.941,97		13.012,29
27229	Outros Acréscimos de Gastos	1.758,66	1.758,66		
272291	Com IVA Dedutível	1.112,40	1.112,40		
m 2722911	Comunicação	357,28	357,28		
2722912	Electricidade	755,12	755,12		
m 27229121	Taxa Reduzida	21,57	21,57		
m 27229123	Taxa Normal	733,55	733,55		
272292	Com Iva N/Dedutível	646,26	646,26		
m 2722922	Electricidade	646,26	646,26		
278	Outros devedores e credores	6.801,16	5.870,26	930,90	
m 27801	CA Seguros	1.423,26	435,58	987,68	
m 27802	Caução EDP	3.804,00	3.804,00		
m 27803	Antonio J.M.Cardoso	105,00		105,00	
m 27804	Antonio Pereira Gomes	9,40		9,40	
m 27805	João Julio J. Caldira	192,50		192,50	
m 27806	Jose Pires Pinto		17,50		17,50

Assoc. Benef. Cova da Beira

Balancete acumulado em Apuramento de 2012 em Euros

Conta	Descrição	Débito Acumulado	Crédito Acumulado	Saldo Devedor	Saldo Credor
m 27807	Francisco Manuel Carmo Amaro		210,00		210,00
m 27808	Jose Santos Bidarra		157,50		157,50
m 27809	Luis Figueira Marques Barreiros		87,50		87,50
m 27810	Ana Cristina F. Jacob Pais	24,60	24,60		
m 27812	CIMA - Centro de Insp. Auto., SA		28,18		28,18
m 27814	Aida Maria Porfirio Mendes	137,00		137,00	
m 27815	Maria Alexandra Simoes Dias de	123,00	123,00		
m 27816	Vitor Manuel Pinheiro Pereira	896,00	896,00		
m 27817	Isaurindo Manuel Bileu de Oliveira	86,40	86,40		
28	Diferimentos	4.325,16	1.057,81	3.267,35	
281	Gastos a reconhecer	4.325,16	1.057,81	3.267,35	
2819	Outros Gastos Diferidos	4.325,16	1.057,81	3.267,35	
28193	Isentos	4.325,16	1.057,81	3.267,35	
281931	Seguros	4.325,16	1.057,81	3.267,35	
2819311	Com Imposto Selo	4.325,16	1.057,81	3.267,35	
281931101	Veiculos Mercadorias	1.506,59	677,04	829,55	
m 28193110101	Associação	1.506,59	677,04	829,55	
m 281931102	Veiculos Turismo	7,75		7,75	
m 281931104	Imobilizado	5,98		5,98	
m 281931105	Multiriscos	28,43	13,42	15,01	
m 281931109	Outros	5,95	5,95		
m 281931110	Acidentes de Trabalho	2.252,43	117,00	2.135,43	
m 281931111	Comercio e Serviços	518,03	244,40	273,63	
4	INVESTIMENTOS	767.105,48	699.066,06	68.039,42	
41	Investimentos financeiros	1.525,00		1.525,00	
414	Investimentos noutras empresas	1.525,00		1.525,00	
4141	Participações de capital	1.525,00		1.525,00	
m 414101	Titulos de Capital	500,00		500,00	
m 414102	Joia	25,00		25,00	
m 414103	Participação de Capital	1.000,00		1.000,00	
43	Activo fixos tangiveis	764.802,48	698.288,06	66.514,42	
432	Edifícios e outras construções	450.113,00		450.113,00	
4321	Aquisições no território nacional	450.113,00		450.113,00	
43211	Com iva dedutível	392.992,06		392.992,06	
432111	Taxa Reduzida	6.425,06		6.425,06	
4321111	Aquisição	6.425,06		6.425,06	
m 43211111	Aquisição Benfeitorias/Reparações	6.425,06		6.425,06	
432112	Taxa Intermédia	3.657,53		3.657,53	
4321121	Aquisição	3.657,53		3.657,53	
m 432112111	Aquisição 2011	3.657,53		3.657,53	
432113	Taxa Normal	382.909,47		382.909,47	
4321131	Aquisição	121.973,47		121.973,47	
m 432113101	Material Diverso	11.108,61		11.108,61	
m 432113102	Bascula/Electrificação	6.970,12		6.970,12	
m 432113103	Construção Civil Silos	66.633,38		66.633,38	
m 432113104	Construção Civil GPL	2.593,75		2.593,75	
m 432113105	Diversos	12.287,97		12.287,97	
m 432113106	Rectro- Escavadora	60,00		60,00	
m 432113107	Horas de Empilhador	279,36		279,36	
m 432113108	Metalização dos Elevadores	1.115,00		1.115,00	

Assoc. Benef. Cova da Beira

Balancete acumulado em Apuramento de 2012 em Euros

Conta	Descrição	Débito Acumulado	Crédito Acumulado	Saldo Devedor	Saldo Credor
m 432113110	Aquisição 2010	4.100,00		4.100,00	
m 432113111	Aquisição 2011	11.524,05		11.524,05	
m 432113112	Aquisição 2012	5.301,23		5.301,23	
m 4321135	Obras de Melhoria c/lva Dedutível	260.936,00		260.936,00	
43212	Com iva não dedutível	53.420,94		53.420,94	
m 432125	Obras de Melhoria c/lva N/Dedutível	53.420,94		53.420,94	
43214	IVA Inversao Lei	3.700,00		3.700,00	
432143	Taxa Normal	3.700,00		3.700,00	
4321431	Aquisição	3.700,00		3.700,00	
m 432143110	Aquisição 2010	3.700,00		3.700,00	
433	Equipamento básico	190.489,24		190.489,24	
4331	Aquisições no território nacional	190.489,24		190.489,24	
43311	Com iva dedutível	190.489,24		190.489,24	
433111	Taxa Reduzida	118.056,42		118.056,42	
4331111	Aquisição	118.056,42		118.056,42	
m 433111101	Bascula	16.460,33		16.460,33	
m 433111102	Medidor Humidade	7.407,15		7.407,15	
m 433111103	Impressora Prtsia	438,94		438,94	
m 433111104	Secador Milho Fao	93.750,00		93.750,00	
433112	Taxa Intermédia	1.066,04		1.066,04	
4331121	Aquisição	1.066,04		1.066,04	
m 433112110	Aquisição 2010	695,00		695,00	
m 433112112	Aquisição 2012	371,04		371,04	
433113	Taxa Normal	71.366,78		71.366,78	
4331131	Aquisição	71.366,78		71.366,78	
m 433113101	Adquirirdas em 2008	38.365,90		38.365,90	
m 433113102	Secador Continuo P/Milho Marca	31.250,00		31.250,00	
m 433113103	Submersível Poço Nova 300-	106,40		106,40	
m 433113110	Aquisição 2010	837,00		837,00	
m 433113112	Ano 2012	807,48		807,48	
434	Equipamento de transporte	77.183,76		77.183,76	
4341	Aquisições no território nacional	77.183,76		77.183,76	
43411	Com iva dedutível	77.183,76		77.183,76	
434112	Outras Viaturas	77.183,76		77.183,76	
4341123	Taxa Normal	77.183,76		77.183,76	
43411231	Aquisição	77.183,76		77.183,76	
m 4341123101	Mitsubishi 82-17-HU- dedut	15.987,11		15.987,11	
m 4341123102	Mitsubishi PP-97-55	19.525,59		19.525,59	
m 4341123103	Peugeot Partner 39-BR-05	9.832,64		9.832,64	
m 4341123104	Peugeot Partner 66-AV-29	10.319,21		10.319,21	
m 4341123105	Peugeot Partner 50-AZ-03	10.319,21		10.319,21	
m 4341123106	Peugeot Partner 44-IF-10	11.200,00		11.200,00	
435	Equipamento administrativo	43.527,25		43.527,25	
4351	Aquisições no território nacional	43.527,25		43.527,25	
43511	Com iva dedutível	43.527,25		43.527,25	
435113	Taxa Normal	43.527,25		43.527,25	
4351131	Aquisição	42.376,39		42.376,39	
435113109	Aquisição Anterior a 2010	40.939,90		40.939,90	
m 43511310901	Modulos Mesa Reunião	199,52		199,52	
m 43511310902	Cadeira Basec Fixas	249,40		249,40	

Assoc. Benef. Cova da Beira

Balancete acumulado em Apuramento de 2012 em Euros

Conta	Descrição	Débito Acumulado	Crédito Acumulado	Saldo Devedor	Saldo Credor
m.43511310903	Comp.Dill 486dx4/100	1.197,11		1.197,11	
m.43511310904	Computador Dill 16MB	1.596,15		1.596,15	
m.43511310905	Office Pro Win 95	712,78		712,78	
m.43511310906	Modem Fax	124,70		124,70	
m.43511310907	Cd Rom Aztech 4X	174,58		174,58	
m.43511310908	Scanner	498,80		498,80	
m.43511310909	Ompressosora HP Color 660C	389,06		389,06	
m.43511310910	Impressora Epson	647,94		647,94	
m.43511310911	Fax Canon 150	783,11		783,11	
m.43511310912	Fotocopiador Selex 1400	1.870,49		1.870,49	
m.43511310913	Secretarias	908,81		908,81	
m.43511310914	Cadeira em Tecido	198,52		198,52	
m.43511310915	Armario p/Cartas Comercia	349,16		349,16	
m.43511310916	Calculadora Nasco 1240PD	169,59		169,59	
m.43511310917	Bloco de Gavetas	412,01		412,01	
m.43511310918	Armarios p.Contabilidade	319,23		319,23	
m.43511310919	Retroprogetor (usado)	177,07		177,07	
m.43511310920	Reprop,Ecran Proj, (usado)	328,21		328,21	
m.43511310921	Mesa + Cadeiras	309,77		309,77	
m.43511310922	Pac. Soft. Agricola	559,81		559,81	
m.43511310923	Mimi Tmn AEG 9050	638,21		638,21	
m.43511310924	Kit Viatura	748,20		748,20	
m.43511310925	Programa Isaplan NM	1.840,56		1.840,56	
m.43511310926	Programa Isaculturas	2.244,59		2.244,59	
m.43511310927	4 Paineis c/Suporte	1.446,51		1.446,51	
m.43511310928	Gigapack+Cyberkit+Placa Rdis	688,30		688,30	
m.43511310929	Computador Pentium III 450 MHZ	2.259,50		2.259,50	
m.43511310930	Impressora HP Deskjet 1120 Jac	468,95		468,95	
m.43511310931	Modem/Fax 56600 Interno	58,40		58,40	
m.43511310932	UPS 625 Va-Estabilizador Corre	230,21		230,21	
m.43511310933	Placa de TV/Video	130,03		130,03	
m.43511310934	Office 2000 Portuguesa OEM	648,01		648,01	
m.43511310935	Fotocopiador Canon NP 6317	1.905,41		1.905,41	
m.43511310936	Secretarias 1400x760x750	359,13		359,13	
m.43511310937	Secretarias 1000x760x750	351,82		351,82	
m.43511310938	Tampo de Ligação 90	119,71		119,71	
m.43511310939	Bloco de Gavetas	279,33		279,33	
m.43511310940	Cadeira Rodada Amort.Gas c/Bra	148,64		148,64	
m.43511310941	Mesa Para Fotocopiador c/porta	164,60		164,60	
m.43511310942	Armario Alto de Gabinete/porta	448,92		448,92	
m.43511310943	Telf / Fax Samsung /	423,48		423,48	
m.43511310944	Impressora Epson Lq - 570	84,04		84,04	
m.43511310945	Monitor,Processador	1.100,14		1.100,14	
m.43511310946	Rdis,Cyberkit,Placa Rdis,TC Canon	568,91		568,91	
m.43511310947	Relogio de Ponto+Porta Cartões	477,05		477,05	
m.43511310948	Adquiridas em 2006	225,62		225,62	
m.43511310949	Adquiridas em 2007	144,63		144,63	
m.43511310950	Adquiridas em 2008	74,38		74,38	
m.43511310951	Adquiridas em 2009	10.486,80		10.486,80	
m.435113110	Aquisição Ano 2010	500,49		500,49	

Assoc. Benef. Cova da Beira

Balancete acumulado em Apuramento de 2012 em Euros

Conta	Descrição	Débito Acumulado	Crédito Acumulado	Saldo Devedor	Saldo Credor
m 435113111	Aquisição 2011	488,00		488,00	
m 435113112	Ano 2012	448,00		448,00	
4351134	Abate	1.150,86		1.150,86	
m 435113401	Gravador de CD'S	67,23		67,23	
m 435113402	HUB 5 Portas CMC	75,63		75,63	
m 435113403	Fonte OSM 2000	1.008,00		1.008,00	
437	Outros activos fixos tangíveis	3.489,23		3.489,23	
4371	Aquisições no território nacional	3.489,23		3.489,23	
43711	Com iva dedutível	3.489,23		3.489,23	
437111	Taxa Reduzida	1.251,87		1.251,87	
4371111	Aquisição	1.251,87		1.251,87	
m 437111101	Aparelho de Soldar	245,48		245,48	
m 437111102	Irimo-Roquete	50,25		50,25	
m 437111103	Irimo-Saca Tambores	96,57		96,57	
m 437111104	Maq.Cintar Bond-It	99,61		99,61	
m 437111105	Kit Soldadura Oxyflam	202,01		202,01	
m 437111106	Conjunto Oxyflam	435,45		435,45	
m 437111107	Extintores	122,50		122,50	
437112	Taxa Intermédia	574,55		574,55	
4371121	Aquisição	574,55		574,55	
m 437112101	Roçador de Mato	574,55		574,55	
437113	Taxa Normal	1.662,81		1.662,81	
4371131	Aquisição	1.662,81		1.662,81	
m 437113101	Encerado	270,00		270,00	
m 437113102	Sinais Quadro	38,68		38,68	
m 437113103	Camara Digital	150,42		150,42	
m 437113104	Cabeça de Mato	28,29		28,29	
m 437113105	Portão Sec. Canelado dez 2010	1.175,42		1.175,42	
438	Depreciações acumuladas		698.288,06		698.288,06
4382	Edifícios e outras construções		420.856,07		420.856,07
m 438201	Benfeitorias		42.939,54		42.939,54
m 438202	Obras de Adaptação		286.135,82		286.135,82
m 438203	Construção Projecto		91.780,71		91.780,71
4383	Equipamento básico		155.832,91		155.832,91
m 438301	Aquis.Mercado Nacional		155.832,91		155.832,91
4384	Equipamento de transporte		75.120,46		75.120,46
m 438401	Aqus.Territorio Nacional		75.120,46		75.120,46
4385	Equipamento administrativo		43.283,25		43.283,25
m 438501	Aquis. no Mercado Nacional		43.283,25		43.283,25
4387	Outros activos fixos tangíveis		3.195,37		3.195,37
m 438701	Aquis. no Merc.Nacional		3.195,37		3.195,37
44	Activos intangíveis	778,00	778,00		
443	Programas de computador	778,00		778,00	
4431	Aquisições no território nacional	778,00		778,00	
44311	Com iva dedutível	778,00		778,00	
443113	Taxa Normal	778,00		778,00	
4431131	Aquisição	778,00		778,00	
m 443113111	Ano 2011	778,00		778,00	
448	Depreciações acumuladas		778,00		778,00
m 4483	Programas de computador		778,00		778,00

Assoc. Benef. Cova da Beira

Balancete acumulado em Apuramento de 2012 em Euros

Conta	Descrição	Débito Acumulado	Crédito Acumulado	Saldo Devedor	Saldo Credor
5	CAPITAL, RESERVAS E	11.875,38	581.462,59		569.587,21
55	Reservas		8.518,69		8.518,69
m 551	Reservas Legais		8.518,69		8.518,69
56	Resultados Transitados	11.875,38	572.943,90		561.068,52
m 5601	RT - Anteriores a 2010		407.855,55		407.855,55
m 5602	Ano 2010		108.803,40		108.803,40
m 5603	Ano 2011	10.997,64		10.997,64	
m 5604	Ano 2012	852,79	56.284,95		55.432,16
m 569	SNC	24,95		24,95	
6	GASTOS	272.500,43	272.500,43		
62	Fornecimentos e serviços externos	86.434,55	86.434,55		
621	Subcontratos	105,82	105,82		
6211	Aquisições no território nacional	105,82	105,82		
62111	Com iva dedutível	105,82	105,82		
621113	Taxa Normal	105,82	105,82		
m 6211131	Taxa Normal - Continente	105,82	105,82		
622	Serviços especializados	21.294,65	21.294,65		
6221	Trabalhos especializados	4.838,13	4.838,13		
62211	Trab. especializados	4.838,13	4.838,13		
622111	Aquisições no território nacional	4.838,13	4.838,13		
m 6221111	Com iva dedutível	4.838,13	4.838,13		
6223	Vigilância e segurança	238,00	238,00		
62231	Aquisições no território nacional	238,00	238,00		
622311	Com iva dedutível	238,00	238,00		
m 6223113	Taxa Normal	238,00	238,00		
6224	Honorários	941,40	941,40		
62241	No território nacional	941,40	941,40		
622411	Com iva dedutível	820,00	820,00		
6224112	Não sujeito a Tributação Autónoma	820,00	820,00		
62241121	Com Iva dedutível	820,00	820,00		
m 622411213	Taxa Normal	820,00	820,00		
622412	Regime de isenção e pequenos	121,40	121,40		
m 62241202	Vitor Manuel Pinheiro Pereira	35,00	35,00		
m 62241203	Isaurindo Manuel Bileu de Oliveira	86,40	86,40		
6226	Conservação e reparação	15.277,12	15.277,12		
62261	Aquisições no território nacional	15.277,12	15.277,12		
622611	Com iva dedutível	15.136,62	15.136,62		
m 6226111	Diversos	7.438,51	7.438,51		
6226112	Viaturas Comerciais	7.698,11	7.698,11		
62261122	Não sujeito a Tributação Autónoma	7.698,11	7.698,11		
m 6226112201	Associação	7.698,11	7.698,11		
m 622613	Isentas	140,50	140,50		
623	Materiais	4.591,98	4.591,98		
6231	Ferramentas e utensílios de	3.331,24	3.331,24		
62311	Aquisições no território nacional	3.331,24	3.331,24		
623111	Com iva dedutível	3.331,24	3.331,24		
m 6231111	Taxa Reduzida	18,87	18,87		
m 6231112	Taxa Intermédia	1.192,65	1.192,65		
m 6231113	Taxa Normal	2.119,72	2.119,72		

Assoc. Benef. Cova da Beira

Balancete acumulado em Apuramento de 2012 em Euros

Conta	Descrição	Débito Acumulado	Crédito Acumulado	Saldo Devedor	Saldo Credor
6233	Material de escritório	1.150,04	1.150,04		
62331	Aquisições no território nacional	1.150,04	1.150,04		
623311	Com iva dedutível	1.130,49	1.130,49		
m 6233113	Taxa Normal	1.130,49	1.130,49		
m 623313	Isentas	19,55	19,55		
6238	Outros	110,70	110,70		
62381	Aquisições no território nacional	110,70	110,70		
623812	Com iva não dedutível	110,70	110,70		
m 6238121	Base de Incidência	90,00	90,00		
m 6238122	Iva não dedutível	20,70	20,70		
624	Energia e fluídos	47.732,98	47.732,98		
6241	Electricidade	12.143,42	12.143,42		
62411	Aquisições no território nacional	12.143,42	12.143,42		
624111	Com iva dedutível	8.770,91	8.770,91		
m 6241113	Taxa Normal	8.770,91	8.770,91		
m 624112	Com iva não dedutível	3.372,51	3.372,51		
6242	Combustíveis	35.589,56	35.589,56		
62422	Não sujeito a Tributação Autónoma	35.589,56	35.589,56		
624221	Gasóleo	20.581,66	20.581,66		
6242211	Aquisições no território nacional	20.581,66	20.581,66		
62422112	Com iva parcialmente dedutível	20.581,66	20.581,66		
m 624221121	Base de Incidência	18.458,87	18.458,87		
m 624221122	Iva não dedutível	2.122,79	2.122,79		
624222	Gasolina	98,50	98,50		
6242221	Aquisições no território nacional	98,50	98,50		
62422213	Com iva não dedutível	98,50	98,50		
m 624222132	Outros Veiculos	98,50	98,50		
624223	Restantes combustíveis	14.909,40	14.909,40		
6242231	Aquisições no território nacional	14.909,40	14.909,40		
62422311	Totalmente dedutível	14.768,40	14.768,40		
m 624223113	Taxa Normal	14.768,40	14.768,40		
62422313	Com iva não dedutível	141,00	141,00		
m 624223131	Base de Incidência	114,64	114,64		
m 624223132	Iva não dedutível	26,36	26,36		
625	Deslocações, estadas e transportes	608,18	608,18		
6251	Deslocações e estadas	608,18	608,18		
62511	Aquisições no território nacional	608,18	608,18		
625112	Com iva não dedutível	608,18	608,18		
6251122	Restantes	608,18	608,18		
m 62511221	Base de Incidência	494,46	494,46		
m 62511222	Iva não dedutível	113,72	113,72		
626	Serviços diversos	12.100,94	12.100,94		
6262	Comunicação	8.766,22	8.766,22		
62621	Com iva dedutível	6.004,38	6.004,38		
m 626213	Taxa Normal	6.004,38	6.004,38		
m 62623	Isentas	2.761,84	2.761,84		
6263	Seguros	1.672,91	1.672,91		
62631	Aquisições no território nacional	1.672,91	1.672,91		
626313	Isentos	1.672,91	1.672,91		
6263131	Com Imposto Selo	1.672,91	1.672,91		

Assoc. Benef. Cova da Beira

Balancete acumulado em Apuramento de 2012 em Euros

Conta	Descrição	Débito Acumulado	Crédito Acumulado	Saldo Devedor	Saldo Credor
62631311	Veiculos Mercadorias	1.201,93	1.201,93		
m 6263131101	Associação	1.201,93	1.201,93		
m 62631314	Imobilizado	58,39	58,39		
m 62631315	Multiriscos	159,97	159,97		
m 62631319	Outros	252,62	252,62		
6265	Contencioso e notariado	6,52	6,52		
m 62653	Isentos	6,52	6,52		
6267	Limpeza, higiene e conforto	1.655,29	1.655,29		
62671	Aquisições no território nacional	1.655,29	1.655,29		
626711	Com iva dedutível	1.655,29	1.655,29		
m 6267111	Taxa Reduzida	1,41	1,41		
m 6267113	Taxa Normal	1.653,88	1.653,88		
63	Gastos com o pessoal	107.219,15	107.219,15		
631	remunerações protocolo belmonte	39.184,52	39.184,52		
m 63101	PB- Ordenado Base	27.928,77	27.928,77		
m 63102	PB- Subsídio de férias	5.424,75	5.424,75		
m 63103	PB Subsísio de Natal	1.922,85	1.922,85		
m 63104	PB- Subsídio de Refeição	3.908,15	3.908,15		
632	Remunerações do pessoal	50.156,43	50.156,43		
m 63201	Associação - Ordenado Base	38.324,18	38.324,18		
m 63202	Associação - Subsídio de férias	490,50	490,50		
m 63203	Associação - Subsísio de Natal	3.502,25	3.502,25		
m 63204	Associação - Subsídio de Refeição	7.839,50	7.839,50		
635	Encargos sobre remunerações	14.355,56	14.355,56		
6351	Segurança Social	14.355,56	14.355,56		
m 63511	Associação	11.403,41	11.403,41		
m 63512	Protocolo Belmonte	2.952,15	2.952,15		
636	Seguros de acidentes no trab. e	3.044,90	3.044,90		
6361	Seguros	3.044,90	3.044,90		
m 63611	Seguros - AC	3.044,90	3.044,90		
638	Outros gastos com o pessoal	477,74	477,74		
6381	Com iva dedutível	153,20	153,20		
m 63813	Taxa Normal	153,20	153,20		
6383	Isentos	324,54	324,54		
m 638303	Saude no trabalho	324,54	324,54		
64	Gastos de depreciação e de	13.629,71	13.629,71		
642	Activos fixos tangíveis	13.629,71	13.629,71		
m 6422	Edifícios e outras construções	6.861,96	6.861,96		
m 6423	Equipamento básico	1.974,55	1.974,55		
6424	Equipamento de transporte	2.800,00	2.800,00		
m 64242	Outras viaturas	2.800,00	2.800,00		
m 6425	Equipamento administrativo	1.699,34	1.699,34		
m 6427	Outros activos fixos tangíveis	293,86	293,86		
68	Outros gastos e perdas	64.831,02	64.831,02		
681	Impostos	64.498,15	64.498,15		
6812	Impostos indirectos	586,11	586,11		
68123	Imposto de selo	362,11	362,11		
6812317	Operações Financeiras	22,95	22,95		
68123172	Op. realiz. p/ ou c/ intermed.	22,95	22,95		
m 681231724	Juros,Prémios e Comissões	22,95	22,95		

Assoc. Benef. Cova da Beira

Balancete acumulado em Apuramento de 2012 em Euros

Conta	Descrição	Débito Acumulado	Crédito Acumulado	Saldo Devedor	Saldo Credor
6812322	Seguros	339,16	339,16		
68123221	Apólices de Seguros	339,16	339,16		
m 681232212	Seg Acid/Doença/Cred/Agric/Pec	185,53	185,53		
m 681232215	Seguros de outros ramos	153,63	153,63		
m 68124	Imp. sobre transportes rodoviários	224,00	224,00		
6813	Taxas	63.912,04	63.912,04		
68131	Com Iva Dedutível	246,84	246,84		
m 681311	Taxa Reduzida	246,84	246,84		
68133	Isentas	63.665,20	63.665,20		
m 681331	Outras	803,70	803,70		
m 681332	Tx Recursos Hidricos	56.284,93	56.284,93		
m 681333	Tx s/ Energia	1.157,00	1.157,00		
m 681334	Tx Serviço Movei Terrestre Privativo	5.419,57	5.419,57		
688	Outros	332,87	332,87		
6883	Quotizações	300,00	300,00		
m 68833	Isentas	300,00	300,00		
6888	Outros não especificados	32,87	32,87		
688801	Multas e Penalidades	32,87	32,87		
m 6888012	Não Fiscais	32,87	32,87		
69	Gastos e perdas de financiamento	386,00	386,00		
698	Outros gastos e perdas de	386,00	386,00		
6988	Outros	386,00	386,00		
69883	Isentos	386,00	386,00		
m 698831	Com Imposto Selo	385,60	385,60		
m 698832	Sem Imposto Selo	0,40	0,40		
7	RENDIMENTOS	429.794,94	429.794,94		
72	Prestações de serviços	382.591,44	382.591,44		
721	Serviço A	371.958,54	371.958,54		
7211	No mercado nacional	371.958,54	371.958,54		
72111	Com iva liquidado	371.958,54	371.958,54		
721111	Taxa Reduzida	345.888,66	345.888,66		
7211111	Taxa Reduzida - Continente	345.888,66	345.888,66		
721111102	Tx Conservação Regadio	97.227,34	97.227,34		
m 72111110201	Associação	97.227,34	97.227,34		
m 721111103	Tx Exploração do regadio	142.249,45	142.249,45		
m 721111104	Tx Consumo Urbano	3.467,29	3.467,29		
m 721111105	Tx Exploração Canal <5000m2	5.052,26	5.052,26		
m 721111106	Tx Exploração Canal	13.097,41	13.097,41		
m 721111107	Tx Exploração Fora Regadio	44.732,43	44.732,43		
m 721111108	Taxa de Recursos Hidricos	37.360,09	37.360,09		
m 721111109	Taxa de Recursos Hidricos	840,19	840,19		
m 721111110	Taxa Exploração Atividades não	1.862,20	1.862,20		
721113	Taxa Normal	26.069,88	26.069,88		
7211131	Taxa Normal - Continente	26.069,88	26.069,88		
721113101	Reparações por Conta Beneficiário	5.486,37	5.486,37		
m 72111310101	Associação	5.486,37	5.486,37		
721113102	Pesagem Bascula	431,80	431,80		
m 72111310201	Associação	431,80	431,80		
m 721113103	Parque Maquinas	398,49	398,49		
m 721113104	Secagem de Milho	18.697,69	18.697,69		

Assoc. Benef. Cova da Beira

Balancete acumulado em Apuramento de 2012 em Euros

Conta	Descrição	Débito Acumulado	Crédito Acumulado	Saldo Devedor	Saldo Credor
m 721113105	Tx Armazenamento c/Secagem	555,55	555,55		
m 721113110	Outros Serviços	499,98	499,98		
728	Descontos e abatimentos	10.632,90	10.632,90		
7281	Serviços no mercado nacional	10.632,90	10.632,90		
72811	Com regularização de iva	6.657,90	6.657,90		
728111	Taxa Reduzida	5.801,49	5.801,49		
7281111	Taxa Reduzida - Continente	5.801,49	5.801,49		
728111101	Tx Exploração Fora Regadio <5000	993,49	993,49		
m 72811110101	Associação	993,49	993,49		
728111102	Tx Conservação Regadio	1.311,99	1.311,99		
m 72811110201	Associação	1.311,99	1.311,99		
728111103	Tx Exploração do regadio	1.842,32	1.842,32		
m 72811110301	Associação	1.842,32	1.842,32		
728111104	Tx Consumo Urbano	43,69	43,69		
m 72811110401	Associação	43,69	43,69		
m 728111107	Multa - Area Regada Não Inscrita	1.449,97	1.449,97		
m 728111108	Taxa de Recursos Hidricos	160,03	160,03		
728113	Taxa Normal	856,41	856,41		
7281131	Taxa Normal - Continente	856,41	856,41		
728113101	Reparações por Conta Beneficiário	259,62	259,62		
m 72811310101	Associação	259,62	259,62		
m 728113104	Secagem de Milho	596,79	596,79		
72813	Isento sem direito à dedução	3.975,00	3.975,00		
m 7281302	Senhas de presença	2.175,00	2.175,00		
m 7281303	Despesas de Representação/	1.800,00	1.800,00		
78	Outros rendimentos e ganhos	45.681,41	45.681,41		
781	Rendimentos suplementares	8.237,50	8.237,50		
7812	Aluguer de equipamento	4.305,00	4.305,00		
78121	No mercado nacional	4.305,00	4.305,00		
781211	Com iva liquidado	4.305,00	4.305,00		
m 7812113	Taxa normal	4.305,00	4.305,00		
7816	Outros rendimentos suplementares	3.932,50	3.932,50		
78161	No mercado nacional	3.932,50	3.932,50		
781613	Isento sem direito à dedução	3.932,50	3.932,50		
m 78161301	Venda de Sucata	3.932,50	3.932,50		
788	Outros	37.443,91	37.443,91		
7888	Outros não especificados	37.443,91	37.443,91		
78881	Com Iva Dedutível	25.703,05	25.703,05		
788811	Taxa Reduzida	25.530,24	25.530,24		
m 78881101	Multa	25.530,24	25.530,24		
m 788813	Taxa Normal	172,81	172,81		
78883	Outros - Isentos	11.740,86	11.740,86		
788831	Quotas Socios	730,00	730,00		
m 78883101	Associação	730,00	730,00		
m 788834	Execuções Fiscais	11.010,86	11.010,86		
79	Juros, dividendos e outros	1.522,09	1.522,09		
791	Juros obtidos	411,88	411,88		
m 7911	De Depósitos	411,88	411,88		
798	Outros rendimentos similares	1.110,21	1.110,21		
m 7982	Outras	443,89	443,89		

Balancete acumulado em Apuramento de 2012 em Euros

Conta	Descrição	Débito Acumulado	Crédito Acumulado	Saldo Devedor	Saldo Credor
7983	Isentos	666,32	666,32		
79831	Juros C/Clientes	666,32	666,32		
m 7983101	Juros Mora	666,32	666,32		
8	RESULTADOS	204.133,94	397.270,24		193.136,30
81	Resultado líquido do período	204.133,94	397.270,24		193.136,30
m 811	Resultado antes de impostos	193.136,30	193.136,30		
m 818	Resultado líquido	10.997,64	204.133,94		193.136,30
	TOTAL das contas de movimento	3.625.173,51	3.625.173,51		