

Associação dos Beneficiários da Cova da Beira

RELATÓRIO e CONTAS

2017

7 de abril de 2018



Índice

1. BREVES COMENTÁRIOS INICIAIS ÀS DEMONSTRAÇÕES DE 2017	3
2. ANÁLISE À SITUAÇÃO HISTÓRICA DA ASSOCIAÇÃO	4
2.1. DEMONSTRAÇÃO DE RESULTADOS DOS ÚLTIMOS 3 ANOS	4
2.2. BALANÇOS DOS ÚLTIMOS 3 ANOS	5
2.3. EVOLUÇÃO DAS PRINCIPAIS RUBRICAS DA DEMONSTRAÇÃO DE RESULTADOS NOS ÚLTIMOS 3 ANOS	6
2.3.1. Prestação de Serviços	6
2.3.2. Evolução dos Gastos	7
3. BALANCETE DE RECEITAS E DESPESAS REFERENTES AO ANO DE 2017	9
3.1. RECEITAS	9
3.2. DESPESAS	10
3.3. ANÁLISE AO BALANCETE DE RECEITAS E DESPESAS	11
4. DEMONSTRAÇÃO DE RESULTADOS DE 2017	12
5. BALANÇO DE 2017	13
6. ANEXO ÀS DEMONSTRAÇÕES FINANCEIRAS	15
NOTA 1. IDENTIFICAÇÃO DA ENTIDADE	15
NOTA 2. REFERENCIAL CONTABILÍSTICO DE PREPARAÇÃO DAS DEMONSTRAÇÕES FINANCEIRAS	15
NOTA 3. ADOÇÃO PELA PRIMEIRA VEZ DAS NCRF	15
NOTA 4. PRINCIPAIS POLÍTICAS CONTABILÍSTICAS	15
Nota 4.1. Bases de mensuração usadas na preparação das Demonstrações Financeiras	15
NOTA 5. ATIVOS FIXOS INTANGÍVEIS	16
Nota 5.1. Divulgações gerais	16
NOTA 6. ATIVOS FIXOS TANGÍVEIS	17
Nota 6.1. Divulgações gerais	17
Nota 6.2. Ativos fixos tangíveis - Depreciação acumulada no final do período	17
NOTA 7. RÉDITO	18
Nota 7.1. Políticas contabilísticas adotadas para o reconhecimento do rédito	18
Nota 7.2. Quantia de cada categoria significativa de rédito reconhecida durante o período	18
NOTA 8. FINANCIAMENTOS	18
NOTA 9. OUTRAS CONTAS A RECEBER E OUTRAS CONTAS A PAGAR.	19
NOTA 10. FORNECIMENTOS E SERVIÇOS EXTERNOS	20
NOTA 11. GASTOS COM PESSOAL	21
NOTA 12. OUTROS GASTOS E PERDAS	21
NOTA 13. OUTRAS INFORMAÇÕES	21
7. PROPOSTA DE APLICAÇÃO DE RESULTADOS	22
8. BALANCETE DO RAZÃO E GERAL ANTES E APÓS ENCERRAMENTO EM 31/12/2017	23

1. Breves Comentários Iniciais às Demonstrações de 2017

Conforme se pode constatar através da análise da Demonstração de Resultados da página 12 a associação apresenta um resultado líquido positivo.

De salientar, no que diz respeito aos proveitos, o aumento da rubrica de serviços prestados, devido ao aumento da cobrança de taxas de Exploração e Conservação.

No que diz respeito aos Gastos registou-se um aumento generalizado nas várias rubricas, aumentos estes que irão ser objeto de uma análise mais detalhada nos pontos seguintes.

Em termos globais a associação apresenta um resultado líquido positivo de 202.479,51 euros.

No que diz respeito ao balanço registam-se também algumas alterações relevantes face a 2016, merecendo destaque os seguintes aspetos:

- Ligeira diminuição da rubrica de ativos tangíveis e intangíveis como consequência da normal depreciação dos Ativos. Os principais investimentos realizados no corrente ano foram, a aquisição de uma carrinha e a continuação das obras no pavilhão de armazenamento de cereal;
- Aumento das dívidas dos utentes, essencialmente explicada pelo facto de a 31 de dezembro de 2017 ainda estar em dívida a faturação emitida no último trimestre de 2017;
- Aumento significativo do Fundo de Reabilitação e Reserva, através da transferência de 10% do total da Taxa de Conservação, da Taxa de Exploração e da taxa de Conservação e Exploração para atividades não agrícolas faturadas no ano;
- Ligeira redução das dívidas a fornecedores;
- Manutenção de uma autonomia financeira e Fundo de Maneio muito positivos o que denota o equilíbrio financeiro da associação e a sua capacidade para fazer face aos seus compromissos de curto e médio prazo.

2. Análise à Situação Histórica da Associação

2.1. Demonstração de Resultados dos últimos 3 anos

Código SNC	Demonstração de Resultados	2017	2016	Var.	2015
				n - (n-1)	
71	Vendas	0,00	0,00	0,00	0,00
72	Serviços Prestados	649 600,35	537 759,76	111 840,59	534 193,61
75	Subsídios à exploração	10 277,47	5 848,22	4 429,25	5 409,72
+785-685 +792	Ganhos/Perdas imputados de subsidiárias, associadas e empreendimentos conjuntos	0,00	0,00	0,00	0,00
73	Variação nos inventários da produção	0,00	0,00	0,00	0,00
36	Exist. Finais de Produtos Acabados e em Curso	0,00	0,00	0,00	0,00
36	Exist. Iniciais de Produtos Acabados e em Curso	0,00	0,00	0,00	0,00
74	Trabalhos para a própria entidade	0,00	0,00	0,00	0,00
-61	Custo das mercadorias vendidas e matérias consumidas	0,00	0,00	0,00	0,00
-611	Custo das mercadorias vendidas	0,00	0,00	0,00	0,00
32	Existências Iniciais	0,00	0,00	0,00	0,00
311	Compras	0,00	0,00	0,00	0,00
381	Regularização de existências	0,00	0,00	0,00	0,00
32	Existências Finais	0,00	0,00	0,00	0,00
-612	Custo das matérias consumidas	0,00	0,00	0,00	0,00
33	Existências Iniciais	0,00	0,00	0,00	0,00
312	Compras	0,00	0,00	0,00	0,00
382	Regularização de existências	0,00	0,00	0,00	0,00
33	Existências Finais	0,00	0,00	0,00	0,00
-62	Fornecimentos e serviços externos	- 130 194,88	- 91 252,92	- 38 941,96	- 154 871,26
-63	Gastos com pessoal	- 223 772,00	- 178 445,96	- 45 326,04	- 146 118,80
-631 - 632	Remunerações	- 181 834,17	- 147 858,53	- 33 975,64	- 120 912,74
-635	Encargos S/ Remunerações	- 36 393,54	- 25 089,96	- 11 303,58	- 20 844,75
-63xx	Gastos com pessoal	- 5 544,29	- 5 497,47	- 46,82	- 4 361,31
-652+7622	Imparidades de inventários (perdas/reversões)	0,00	0,00	0,00	0,00
-651+7621	Imparidades de dívidas a receber (perdas/reversões)	0,00	0,00	0,00	0,00
-67+763	Provisões (aumentos/reduções)	0,00	0,00	0,00	0,00
-653-657- 658+7623+7627+7628	Imparidade de activos não depreciáveis/amortizáveis (perdas/reversões)	0,00	0,00	0,00	0,00
+77-66	Aumentos/Reduções de justo valor	0,00	0,00	0,00	0,00
+78(-785)+791(- 7915)+798	Outros rendimentos e ganhos	59 289,34	47 361,67	11 927,67	19 918,13
-68(-685)-6918-6928- 6988	Outros gastos e perdas	- 115 166,33	- 103 469,47	- 11 696,86	- 88 771,83
	Resultado antes de depreciações, gastos de financiamento e impostos	250 033,95	217 801,30	32 232,65	169 759,57
-64+761	Gastos/reversões de depreciação e de amortização	- 47 554,44	- 42 053,05	- 5 501,39	- 24 990,18
-654-655- 656+7624+7625+7626	Imparidade de investimentos depreciáveis/amortizáveis (perdas/reversões)	0,00	0,00	0,00	0,00
	Resultado Operacional (antes de gastos de financiamento e impostos)	202 479,51	175 748,25	26 731,26	144 769,39
+7915	Juros e rendimentos similares obtidos	0,00	0,00	0,00	0,00
-6911-6921-6981	Juros e gastos similares suportados	0,00	0,00	0,00	0,00
	Resultado antes de impostos	202 479,51	175 748,25	26 731,26	144 769,39
812	Imposto sobre rendimento do período	0,00	0,00	0,00	0,00
	Resultado líquido do período	202 479,51	175 748,25	26 731,26	144 769,39

Unidade: Eur

2.2. Balanços dos últimos 3 anos

RUBRICAS	DATAS		
	2017	2016	2015
ACTIVO			
ACTIVO NÃO CORRENTE			
Activos fixos tangíveis	336.816,09	373.221,91	352.845,92
Activos intangíveis	1.600,32	3.200,16	4.800,00
Outras contas a receber	0,00	0,00	0,00
Outros activos financeiros	2.481,67	2.028,41	1.807,34
	340.898,08	378.450,48	359.453,26
ACTIVO CORRENTE			
Inventários	0,00	0,00	0,00
Clientes	866.976,59	719.473,26	622.194,25
Adiantamento a fornecedores	0,00	0,00	0,00
Estado e outros entes públicos	71,96	989,64	7.937,74
Outras contas a receber	4.823,39	4.295,55	4.146,82
Diferimentos	1.525,38	1.333,29	1.409,98
Caixa e depósitos bancários	605.227,58	472.793,78	353.595,73
	1.478.624,90	1.198.885,52	989.284,52
TOTAL DO ACTIVO	1.819.522,98	1.577.336,00	1.348.737,78
CAPITAL PRÓPRIO E PASSIVO			
CAPITAL PRÓPRIO			
Capital realizado	0,00	0,00	0,00
Reservas legais	8.518,69	8.518,69	8.518,69
Fundo de Reabilitação e Reserva	145.954,31	89.782,57	41.993,43
Resultados transitados	1.300.974,79	1.125.226,54	980.457,15
Outras variações no capital próprio	0,00	0,00	0,00
	1.455.447,79	1.223.527,80	1.030.969,27
Resultado líquido do período	202.479,51	175.748,25	144.769,39
	1.657.927,30	1.399.276,05	1.175.738,66
Interesses minoritários	0,00	0,00	0,00
TOTAL DO CAPITAL PRÓPRIO	1.657.927,30	1.399.276,05	1.175.738,66
PASSIVO			
PASSIVO NÃO CORRENTE			
Financiamentos obtidos	0,00	0,00	0,00
Outras contas a pagar	0,00	0,00	0,00
	0,00	0,00	0,00
PASSIVO CORRENTE			
Fornecedores	11.073,93	11.265,66	36.587,86
Estado e outros entes públicos	18.370,62	3.902,97	2.997,08
Financiamentos obtidos	0,00	0,00	0,00
Outras contas a pagar	132.151,13	162.891,32	133.414,18
Diferimentos	0,00	0,00	0,00
	161.595,68	178.059,95	172.999,12
TOTAL DO PASSIVO	161.595,68	178.059,95	172.999,12
TOTAL DO CAPITAL PRÓPRIO E DO PASSIVO	1.819.522,98	1.577.336,00	1.348.737,78

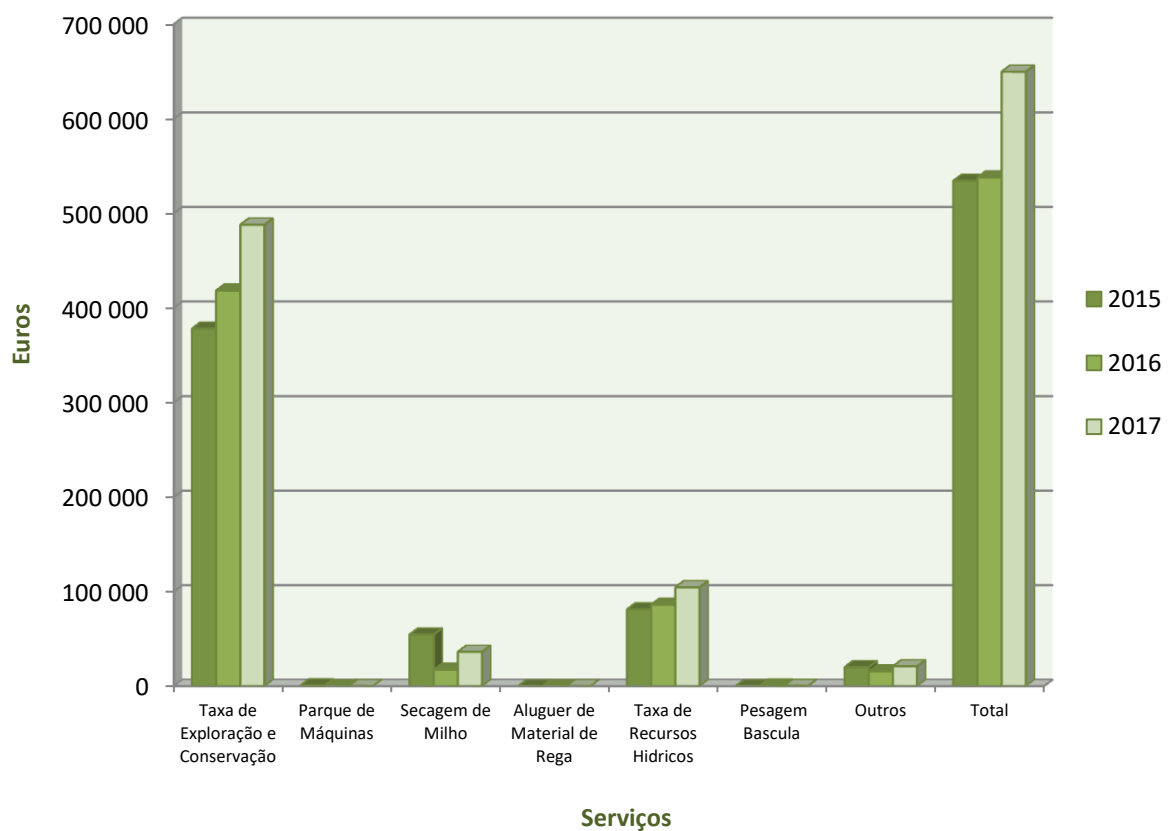
Unidade: Eur

2.3. Evolução das principais rubricas da Demonstração de Resultados nos últimos 3 anos

2.3.1. Prestação de Serviços

Tal como se pode constatar pelo gráfico que a seguir se apresenta, em 2017 o valor da prestação de serviços da associação registou um aumento face a 2016, aumento esse, consequência do crescimento das rubricas referentes a Taxas de Exploração e Conservação e Taxas de Recursos Hídricos.

EVOLUÇÃO DA PRESTAÇÃO DE SERVIÇOS



Da análise do gráfico anterior pode ainda constatar-se o aumento dos serviços de secagem de milho em 2017 para valores próximos aos apresentados em 2015. Em termos globais verificamos uma tendência de aumento da prestação de serviços ao longo do último triénio.

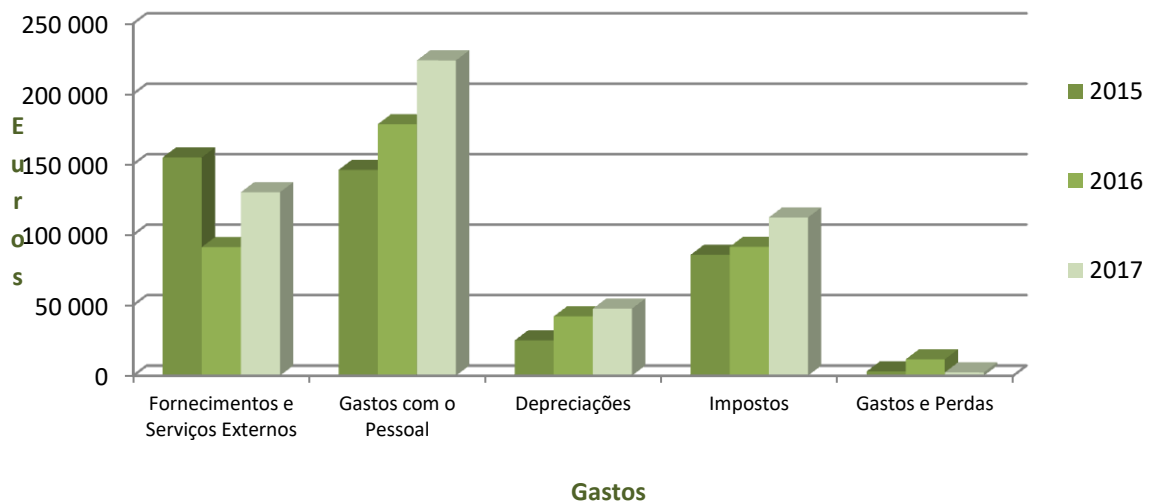
2.3.2. Evolução dos Gastos

Tal como se pode constatar no gráfico seguinte, a rubrica de fornecimentos e serviços externos aumenta comparativamente a 2016, relativamente aos Gastos com Pessoal, esta rubrica sofre um aumento face ao ano anterior, justificado pela admissão novos funcionários.

De realçar ainda que na rubrica Impostos o valor pago em taxas de exploração de recursos hídricos é superior ao dos anos anteriores, devido ao progressivo aumento da área de regadio.

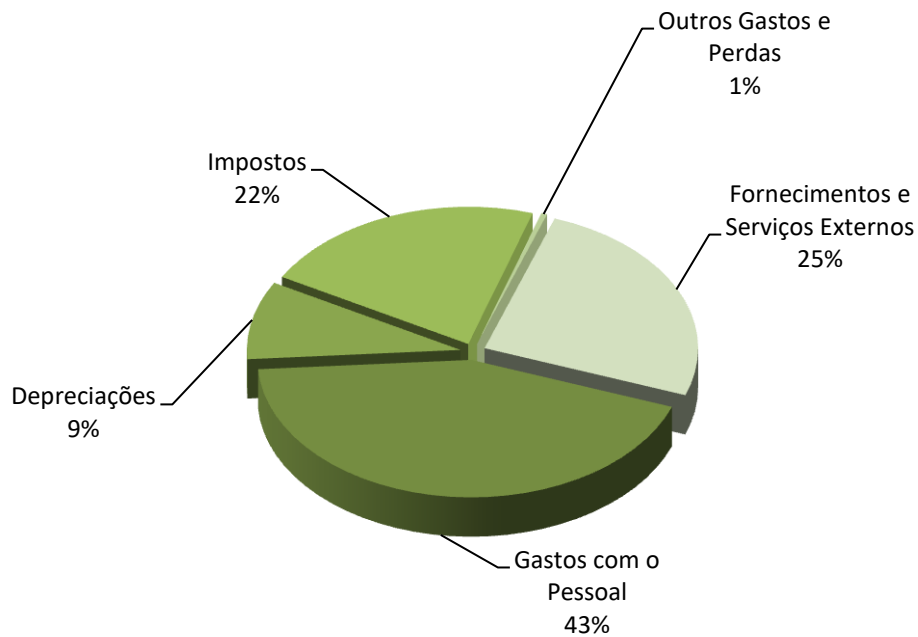
A rubrica de outros gastos e perdas é meramente residual e não assume grande significado nas contas da associação.

EVOLUÇÃO DOS GASTOS



Analisando o peso relativo das várias rubricas de gastos na totalidade dos gastos da Associação em 2017, pode-se constar que os gastos com pessoal representam (43%) do total dos gastos, logo de seguida temos os fornecimentos e serviços externos, com (25%), impostos - taxas de exploração de recursos hídricos, com (22%), sendo as restantes rubricas as depreciações e outros gastos e perdas (9%) e (1%) respetivamente, conforme se pode visualizar no gráfico seguinte.

REPARTIÇÃO DOS GASTOS DA ASSOCIAÇÃO



3. Balancete de Receitas e Despesas Referentes ao Ano de 2017

3.1. Receitas

DESIGNAÇÃO	ORÇAMENTO	EMITIDO OU COBRADO
Prestação de Serviços	€ 510.000,00	€ 649.600,35
Taxa de Conservação	€ 135.000,00	€ 146.050,66
Taxa de Exploração	€ 160.000,00	€ 231.480,63
Taxa Exploração Zona Urbana	€ 5.000,00	€ 13.215,21
Taxa Exploração Titulo Precário	€ 100.000,00	€ 109.457,65
Taxa de Recursos Hidricos	€ 85.000,00	€ 104.457,18
Taxa de C. e E. para atividades não Agri	€ 4.000,00	€ 4.138,42
Outras Taxas		€ 5.977,57
Parque Máquinas	€ 700,00	
Secagem de Milho	€ 20.000,00	€ 34.412,72
Outros Serviços	€ 300,00	€ 410,31
Subsídios - Pavilhão	€ 92.076,30	
Subsídios à Exploração		
Estado e outros entes publicos	€ 5.000,00	€ 10.277,47
Rendas e Alugueres	€ 3.690,00	€ 3.000,00
Quotas de sócio	€ 2.390,00	€ 2.990,00
Reservas		
Fundo de Reabilitação e Reserva	€ 40.400,00	€ 56.171,74
TOTAIS	€ 613.156,30	€ 665.867,82

3.2. Despesas

CÓDIGO DAS CONTAS E SUB- CONTAS	DESIGNAÇÃO	ORÇAMENTO	DISPENDIDO
62	Fornecimentos e Serviços Externos	€ 161.400,00	€ 130.194,88
6211	Subcontractos		
6241	Electricidade	€ 15.000,00	€ 15.863,62
6242	Combustíveis	€ 20.000,00	€ 20.588,77
6243	Água	€ 150,00	
6248	Outros Fluídos	€ 25.000,00	€ 18.125,32
6231	Ferramentas e Utensílios	€ 6.000,00	€ 6.289,16
6232	Livros e Documentação Técnica	€ 250,00	
6233	Material de Escritório	€ 2.000,00	€ 1.442,08
6261	Rendas e Alugueres	€ 1.000,00	
6266	Despesas Representação	€ 3.500,00	€ 172,20
6262	Comunicação	€ 10.000,00	€ 7.156,79
6263	Seguros	€ 3.000,00	€ 2.994,24
6253	Transportes de Mercadorias	€ 500,00	
6221	Trabalhos Especializados	€ 10.000,00	€ 11.062,12
6226	Conservação e Reparação	€ 60.000,00	€ 43.224,80
6268	Outros Serviços	€ 5.000,00	€ 3.275,78
442	Estudos Prévios e/ou Projectos	€ 50.000,00	
44201	Regadio Tradicional do Meimão	€ 6.000,00	
44202	Reabilitação dos Canais e Automatiz.	€ 10.000,00	
44203	Fibra Ótica	€ 4.000,00	
44204	Estruturas de Regulação	€ 5.000,00	
44205	Central Mini-Hídrica	€ 5.000,00	
44206	Outros Investimentos	€ 20.000,00	
432	Edifícios e Outras Const. - Pavilhão	€ 25.000,00	
433	Equipamento Básico	€ 40.000,00	
6813	Taxa de Recursos Hídricos	€ 85.000,00	€ 104.627,95
681	Impostos	€ 10.000,00	€ 7.649,05
63	Gastos com o Pessoal	€ 190.000,00	€ 223.772,00
632	Remunerações	€ 160.000,00	€ 187.378,46
635	Encargos s/ Remunerações	€ 30.000,00	€ 36.393,54
688	Outros Gastos e Perdas	€ 5.000,00	€ 1.992,13
6883	Quotizações	€ 1.000,00	€ 300,00
	TOTAIS	€ 567.400,00	€ 468.536,01

3.3. Análise ao balancete de Receitas e Despesas

No que diz respeito às receitas, estas foram superiores ao estimado.

Em relação aos serviços prestados, todas as rubricas foram superiores ao estimado, destacando-se o aumento obtido na rubrica de taxas de exploração.

Em relação às despesas, em termos globais, estas foram inferiores face ao previsto.

A maioria das rubricas de despesas apresentou gastos inferiores ao previsto em orçamento, à exceção das rubricas de trabalhos especializados, taxas de recursos hídricos e gastos com pessoal.

4. Demonstração de Resultados de 2017

Unidade Monetária: EURO

Demonstração de Resultados	Notas	Períodos	
		2017	2016
Vendas		0,00	0,00
Serviços Prestados	7	649 600,35	537 759,76
Subsídios à exploração		10 277,47	5 848,22
Ganhos/Perdas imputados de subsidiárias, associadas e empreendimentos conjuntos		0,00	0,00
Variação nos inventários da produção		0,00	0,00
Trabalhos para a própria entidade		0,00	0,00
Custo das mercadorias vendidas e matérias consumidas		0,00	0,00
Fornecimentos e serviços externos	10	- 130 194,88	- 91 252,92
Gastos com pessoal	11	- 223 772,00	- 178 445,96
Imparidades de inventários (perdas/reversões)		0,00	0,00
Imparidades de dívidas a receber (perdas/reversões)		0,00	0,00
Provisões (aumentos/reduções)		0,00	0,00
Imparidade de activos não depreciáveis/amortizáveis (perdas/reversões)		0,00	0,00
Aumentos/Reduções de justo valor		0,00	0,00
Outros rendimentos e ganhos	7	59 289,34	47 361,67
Outros gastos e perdas	12	- 115 166,33	- 103 469,47
Resultado antes de depreciações, gastos de financiamento e impostos		250 033,95	217 801,30
Gastos/reversões de depreciação e de amortização		- 47 554,44	- 42 053,05
Imparidade de investimentos depreciáveis/amortizáveis (perdas/reversões)		0,00	0,00
Resultado Operacional (antes de gastos de financiamento e impostos)		202 479,51	175 748,25
Juros e rendimentos similares obtidos		0,00	0,00
Juros e gastos similares suportados		0,00	0,00
Resultado antes de impostos		202 479,51	175 748,25
Imposto sobre rendimento do período		0,00	0,00
Resultado líquido do período		202 479,51	175 748,25

5. Balanço de 2017

Unidade Monetária: EURO

RUBRICAS	NOTAS	DATAS	
		2017	2016
ACTIVO			
ACTIVO NÃO CORRENTE			
Activos fixos tangíveis	6	336.816,09	373.221,91
Propriedades de investimento		0,00	0,00
<i>Goodwill</i>		0,00	0,00
Activos intangíveis	5	1.600,32	3.200,16
Activos biológicos		0,00	0,00
Clientes		0,00	0,00
Participações financeiras - método da equivalência patrimonial		0,00	0,00
Participações financeiras - outros métodos		0,00	0,00
Accionistas / sócios		0,00	0,00
Outras contas a receber		0,00	0,00
Outros activos financeiros		2.481,67	2.028,41
Activos por impostos diferidos		0,00	0,00
		340.898,08	378.450,48
ACTIVO CORRENTE			
Inventários		0,00	0,00
Activos biológicos		0,00	0,00
Clientes		866.976,59	719.473,26
Adiantamentos a fornecedores		0,00	0,00
Estado e outros entes públicos		71,96	989,64
Accionistas / sócios		0,00	0,00
Outras contas a receber	9	4.823,39	4.295,55
Diferimentos		1.525,38	1.333,29
Activos financeiros detidos para negociação		0,00	0,00
Outros activos financeiros		0,00	0,00
Activos não correntes detidos para venda		0,00	0,00
Caixa e depósitos bancários		605.227,58	472.793,78
		1.478.624,90	1.198.885,52
TOTAL DO ACTIVO		1.819.522,98	1.577.336,00

Unidade Monetária: EURO

RUBRICAS	NOTAS	DATAS	
		2017	2016
CAPITAL PRÓPRIO E PASSIVO			
CAPITAL PRÓPRIO			
Capital realizado		0,00	0,00
Prémios de emissão		0,00	0,00
Reservas legais		8.518,69	8.518,69
Fundo de Reabilitação e Reserva		145.954,31	89.782,57
Resultados transitados		1.300.974,79	1.125.226,54
Ajustamentos em activos financeiros		0,00	0,00
Excedentes de revalorização		0,00	0,00
Outras variações no capital próprio		0,00	0,00
		1.455.447,79	1.223.527,80
Resultado líquido do período		202.479,51	175.748,25
		1.657.927,30	1.399.276,05
Interesses minoritários		0,00	0,00
TOTAL DO CAPITAL PRÓPRIO		1.657.927,30	1.399.276,05
PASSIVO			
PASSIVO NÃO CORRENTE			
Fornecedores		0,00	0,00
Provisões		0,00	0,00
Financiamentos obtidos		0,00	0,00
Responsabilidades por benefícios pós-emprego		0,00	0,00
Outras contas a pagar		0,00	0,00
		0,00	0,00
PASSIVO CORRENTE			
Fornecedores		11.073,93	11.265,66
Estado e outros entes públicos		18.370,62	3.902,97
Financiamentos obtidos	8	0,00	0,00
Outras contas a pagar	9	132.151,13	162.891,32
Diferimentos		0,00	0,00
Outros passivos financeiros		0,00	0,00
		161.595,68	178.059,95
TOTAL DO PASSIVO		161.595,68	178.059,95
TOTAL DO CAPITAL PRÓPRIO E DO PASSIVO		1.819.522,98	1.577.336,00

O Contabilista Certificado



A Gerência / Administração

6. Anexo às Demonstrações Financeiras

Nota 1. Identificação da entidade

Associação dos Beneficiários da Cova da Beira, com o NIF 502.267.372, com sede na Rua Haapsalu - Apartado 438, 6234-909 Fundão tem como atividade principal promover o desenvolvimento assim como a exploração e conservação do Regadio da Cova da Beira.

Nota 2. Referencial contabilístico de preparação das demonstrações financeiras

As demonstrações financeiras do exercício foram preparadas, em todos os seus aspetos materiais, em conformidade com as disposições constantes do Referencial Contabilístico aplicável às entidades sem fins lucrativos.

No presente anexo apenas são mencionadas as notas aplicáveis a uma melhor análise e compreensão das Demonstrações Financeiras.

Nota 3. Adoção pela primeira vez das NCRF

As NCRF foram aplicadas pela primeira vez em 2010, não existindo quaisquer repercussões decorrentes das alterações introduzidas pelo Decreto-lei nº 98/2015 de 2 de junho.

Nota 4. Principais políticas contabilísticas

Nota 4.1. Bases de mensuração usadas na preparação das Demonstrações Financeiras

Ativos Intangíveis:

O reconhecimento dos ativos intangíveis está sujeito aos requisitos da identificabilidade, do poder de controlar a obtenção de benefícios económicos futuros e da existência desses mesmos benefícios.

A mensuração inicial dos ativos fixos intangíveis baseou-se no método do custo. A mensuração subsequente baseou-se no modelo do custo.

As depreciações destes ativos são calculadas segundo o método das quotas constantes.

Ativos fixos tangíveis:

A mensuração inicial dos ativos fixos tangíveis baseou-se no método do custo. A mensuração subsequente baseou-se no modelo do custo.

As depreciações destes ativos são calculadas segundo o método das quotas constantes.

O processo de depreciação inicia-se no começo do exercício em que o respetivo bem entrou em funcionamento.

As depreciações destes ativos são calculadas segundo o método das quotas constantes, e de acordo com a vida útil estimada dos bens.

Nota 5. Ativos fixos intangíveis

Nota 5.1. Divulgações gerais

A mensuração inicial dos ativos fixos intangíveis baseou-se no método do custo. As depreciações destes ativos são calculadas segundo o método das quotas constantes.

Este Ativo fixo intangível deve-se à candidatura ao PDR 2020 medida 3.3.1 – Investimento na transformação e comercialização de produtos agrícolas.

Apresenta-se, no quadro seguinte, um resumo da valorização das várias classes de ativos fixos intangíveis:

Ativos intangíveis		Projectos de desenvolvimento		Programas de computador	Propriedade industrial					Ativos intangíveis em curso	Totais
		Gerados internamente	Outros		Marcas comerciais	Cabeçalhos e títulos de publicações	Licenças e franquias	Receitas, fórmulas, modelos, concepções e protótipos	Copyrights, patentes e outros direitos de propriedade industrial, direitos de serviços e operacionais		
Em 01.01.2017	Quantias brutas escrituradas	0,00	4.800,00	778,00	0,00	0,00	0,00	0,00	0,00	0,00	5.578,00
	Amortizações e perdas por imparidade acumuladas	0,00	0,00	0,00	0,00	0,00	0,00	0,00	0,00	0,00	0,00
	Quantias líquidas escrituradas	0,00	4.800,00	0,00	0,00	0,00	0,00	0,00	0,00	0,00	4.800,00
Adições											0,00
Revalorizações											0,00
Transferências											0,00
Reclassificações para activos não correntes											0,00
Alienações, sinistros e abates											0,00
Outras alterações											0,00
Amortizações			(1.599,84)	(778,00)							(2.377,84)
Perdas por imparidade											0,00
Em 31.12.2017	Quantias brutas escrituradas	0,00	4.800,00	778,00	0,00	0,00	0,00	0,00	0,00	0,00	5.578,00
	Amortizações e perdas por imparidade acumuladas	0,00	(3.199,68)	(778,00)	0,00	0,00	0,00	0,00	0,00	0,00	(3.977,68)
	Quantias líquidas escrituradas	0,00	1.600,32	0,00	0,00	0,00	0,00	0,00	0,00	0,00	1.600,32

Nota 6. Ativos fixos tangíveis

Nota 6.1. Divulgações gerais

A mensuração inicial dos ativos fixos tangíveis baseou-se no método do custo. As depreciações destes ativos são calculadas segundo o método das quotas constantes.

O processo de depreciação inicia-se no começo do exercício em que o respetivo bem entrou em funcionamento.

Apresenta-se, no quadro seguinte, um resumo da valorização das várias classes de ativos fixos tangíveis:

Ativos fixos tangíveis		Terrenos e recursos naturais	Edifícios e outras construções		Equipamento básico	Equipamento de transporte	Equipamento administrativo	Equipamentos biológicos	Outros ativos fixos tangíveis	Ativos fixos tangíveis em curso	Totais
			Terrenos	Edifícios							
Em 01.01.2017	Quantias brutas escrituradas			689.310,57	347.820,92	81.781,32	44.149,04		6.152,23		1.169.214,08
	Depreciações e perdas por imparidade acumuladas			(460.255,91)	(205.433,37)	(81.295,33)	(44.149,04)		(4.858,52)		(795.992,17)
	Quantias líquidas escrituradas	0,00	0,00	229.054,66	142.387,55	485,99	0,00	0,00	1.293,71	0,00	373.221,91
Adições						3.048,78			6.500,00		9.548,78
Revalorizações											0,00
Transferências											0,00
Reclassificações para activos não correntes detidos para venda											0,00
Alienações, sinistros e abates											0,00
Outras alterações											0,00
Depreciações				(23.080,36)	(15.672,05)	(1.149,39)	(82,66)		(468,75)		(40.453,21)
Perdas por imparidade											0,00
Em 31.12.2017	Quantias brutas escrituradas	0,00	0,00	689.310,57	347.820,92	84.830,10	44.149,04	0,00	12.652,23	0,00	1.178.762,86
	Depreciações e perdas por imparidade acumuladas	0,00	0,00	(484.210,93)	(225.582,38)	(82.135,70)	(44.149,04)	0,00	(5.868,72)	0,00	(841.946,77)
	Quantias líquidas escrituradas	0,00	0,00	205.099,64	122.238,54	2.694,40	0,00	0,00	6.783,51	0,00	336.816,09

Nota 6.2. Ativos fixos tangíveis - Depreciação acumulada no final do período

No final do período, as depreciações acumuladas de ativos fixos tangíveis, do ano em causa, ascenderam a 841.946,77 euros.

Nota 7. Rédito

Nota 7.1. Políticas contabilísticas adotadas para o reconhecimento do rédito

O rédito compreende o justo valor da contraprestação recebida ou a receber pela prestação de serviços decorrentes das atividades desenvolvidas.

Os subsídios à exploração são reconhecidos como rendimento no momento em que a atribuição é comunicada à associação.

Nota 7.2. Quantia de cada categoria significativa de rédito reconhecida durante o período

Quantias dos réditos reconhecidas no período	Período 2017			Período 2016	
	Réditos reconhecidos no período	Proporção face ao total dos réditos reconhecidos no período	Variação percentual face aos réditos reconhecidos no período anterior	Réditos reconhecidos no período	Proporção face ao total dos réditos reconhecidos no período
Venda de bens	0,00	0,00%	0,00%	0,00	0,00%
Prestação de serviços	649.600,35	90,33%	20,80%	537.759,76	91,00%
Juros	0,00	0,00%	0,00%	0,00	0,00%
Subsídios à Exploração	10.277,47	1,43%	75,74%	5.848,22	0,99%
Outros	59.289,34	8,24%	25,18%	47.361,67	8,01%
Totais	719.167,16	100,00%	21,69%	590.969,65	100,00%

Na rubrica referente às Prestações de Serviços, salienta-se um aumento de cerca de 20,80%, face ao ano anterior, quanto aos Subsídios à Exploração verifica-se um aumento de cerca de 75,74%.

Nota 8. Financiamentos

A Associação dos Beneficiários da Cova da Beira não tem financiamentos.

Nota 9. Outras contas a receber e Outras contas a pagar.

As outras contas a receber respeitam essencialmente às seguintes entidades:

Descrição	2017
Outros	4.823,39
Total	4.823,39

As outras contas a pagar integram as seguintes responsabilidades:

Descrição	2017
Fornecedores Investimento	0,00
Credores por Acréscimo de Gastos	131.678,63
Outras Contas a Pagar	472,50
Total	132.151,13

Na rubrica de credores por acréscimos de gastos o valor de 131.678,63 prende-se essencialmente com o valor das taxas de recursos hídricos reconhecidas no ano.

Nota 10. Fornecimentos e serviços externos

Através da análise do quadro seguinte pode constatar-se a desagregação da rubrica de Fornecimentos e Serviços Externos nos anos de 2017 e 2016.

Fornecimentos e Serviços Externos	2017	2016
Subcontratos	0,00	440,00
Electricidade	15 863,62	11 261,89
Combustíveis	20 588,77	14 784,55
Gas Propano	18 125,32	6 181,41
Ferramentas	6 289,16	2 911,04
Material de Escritório	1 442,08	776,50
Deslocações e Estadas	45,81	24,00
Comunicação	7 156,79	8 551,72
Seguros	2 994,24	2 625,03
Despesas de representação	172,20	774,45
Honorários	1 475,40	600,00
Conservação e reparação	43 224,80	25 941,37
Limpeza, Higiene e Conforto	1 521,69	1 736,83
Trabalhos Especializados	11 062,12	13 777,09
Outros	232,88	867,04
TOTAL	130 194,88	91 252,92

Manifesta-se um aumento significativo nas rubricas de conservação e reparação, gás propano, combustíveis, ferramentas e eletricidade. Em contrapartida as rubricas de trabalhos especializados, comunicação, despesas de representação e limpeza higiene e conforto apresentam uma ligeira redução. Em termos globais os Fornecimentos e Serviços Externos aumentaram cerca de 43%.




Nota 11. Gastos com pessoal

Gastos com Pessoal	2017	2016
Remunerações do Pessoal	181 834,17	147 858,53
Encargos sobre Renunerações	36 393,54	25 089,96
Seguros de Acidentes de Trabalho	3 336,01	3 294,94
Outros Gastos com Pessoal	2 208,28	2 202,53
TOTAL	223 772,00	178 445,96
Número de Trabalhadores	17	13

Esta rubrica teve um aumento significativo face ao ano anterior, o aumento dos gastos com pessoal deve-se essencialmente à admissão de 4 colaboradores.

Nota 12. Outros gastos e perdas

As quantias apresentadas em 2017 respeitam, essencialmente, as seguintes taxas:

-  Taxa de recursos hídricos;
-  Taxas do serviço móvel terrestre privativo;
-  Taxas sobre a energia.

Nota 13. Outras informações

O saldo credor de imposto sobre rendimento e contribuições para a segurança social é referente ao mês de dezembro, não existindo qualquer valor em mora.

7. Proposta de Aplicação de Resultados

O Relatório e Contas apresentado reflete com rigor e de forma apropriada os movimentos financeiros registados no Exercício de 2017, pelo que vai ser proposta a transferência para resultados transitados do total do resultado líquido do exercício obtido, no valor de duzentos e dois mil, quatrocentos e setenta e nove euros e cinquenta e um cêntimos.

8. Balancete do Razão e Geral Antes e Após Encerramento em 31/12/2017

Balancete acumulado em Regularização de 2017 em Euros

Conta	Descrição	Débito Acumulado	Crédito Acumulado	Saldo Devedor	Saldo Credor
11	Caixa	8.706,45	7.386,65	1.319,80	
12	Depósitos à ordem	1.509.266,13	905.441,22	603.824,91	
13	Outros depósitos bancários	82,87		82,87	
21	Clientes	1.481.845,32	614.868,73	866.976,59	
22	Fornecedores	135.351,86	145.632,15		10.280,29
23	Pessoal	150.785,95	150.785,95		
24	Estado e outros entes públicos	229.816,64	248.115,30		18.298,66
27	Outras contas a receber e a pagar	185.628,57	313.749,95		128.121,38
28	Diferimentos	2.858,67	1.333,29	1.525,38	
41	Investimentos financeiros	2.481,67		2.481,67	
43	Activo fixos tangíveis	1.178.762,86	841.946,77	336.816,09	
44	Activos intangíveis	5.578,00	3.977,68	1.600,32	
55	Reservas		154.473,00		154.473,00
56	Resultados Transitados	11.022,59	1.311.997,38		1.300.974,79
62	Fornecimentos e serviços externos	130.544,56	349,68	130.194,88	
63	Gastos com o pessoal	223.772,00		223.772,00	
64	Gastos de depreciação e de	47.554,44		47.554,44	
68	Outros gastos e perdas	114.569,13		114.569,13	
69	Gastos e perdas de financiamento	597,20		597,20	
72	Prestações de serviços	60.431,30	710.031,65		649.600,35
75	Subsídios à exploração		10.277,47		10.277,47
78	Outros rendimentos e ganhos		55.898,89		55.898,89
79	Juros, dividendos e outros		3.390,45		3.390,45
81	Resultado líquido do período	175.748,25	175.748,25		
	TOTAL das contas de RAZÃO	5.655.404,46	5.655.404,46		

Balancete acumulado em Regularização de 2017 em Euros

Conta	Descrição	Débito Acumulado	Crédito Acumulado	Saldo Devedor	Saldo Credor
1	MEIOS FINANCEIROS	1.518.055,45	912.827,87	605.227,58	
11	Caixa	8.706,45	7.386,65	1.319,80	
m 111	Caixa Sede	8.706,45	7.386,65	1.319,80	
12	Depósitos à ordem	1.509.266,13	905.441,22	603.824,91	
1201	Caixa de Crédito Agrícola	1.438.350,00	882.309,23	556.040,77	
m 12011	CA C/ 77321	1.040.755,59	730.384,13	310.371,46	
m 12012	CA C/ 17854	342.257,22	104.068,62	238.188,60	
m 12013	CA C/ 76710	54.463,16	47.856,48	6.606,68	
m 12015	Caixa Credito Agrícola	874,03		874,03	
m 1203	BPI	70.916,13	23.131,99	47.784,14	
13	Outros depósitos bancários	82,87		82,87	
131	Depósitos a prazo	82,87		82,87	
m 131014	Caixa Credito Agrícola-Penamacor	82,87		82,87	
2	CONTAS A RECEBER E	2.186.287,01	1.474.485,37	711.801,64	
21	Clientes	1.481.845,32	614.868,73	866.976,59	
211	Clientes c/c	1.462.870,47	614.868,73	848.001,74	
2111	Clientes gerais	1.462.870,47	614.868,73	848.001,74	
21111	Clientes Nacionais	1.462.870,47	614.868,73	848.001,74	
m 21111001	Beneficiarios	1.462.870,47	614.868,73	848.001,74	
217	Clientes de Cobrança Duvidosa	18.974,85		18.974,85	
2171	Mercado Nacional	18.974,85		18.974,85	
m 2171059	Diversos	5,76		5,76	
m 2171061	Diversos	808,86		808,86	
m 2171062	Diversos	5.112,98		5.112,98	
m 2171063	Diversos	310,91		310,91	
m 2171064	Diversos	5.307,64		5.307,64	
m 2171065	Diversos	7.222,88		7.222,88	
m 2171066	Diversos	205,82		205,82	
22	Fornecedores	135.351,86	145.632,15		10.280,29
221	Fornecedores c/c	135.351,86	145.632,15		10.280,29
2211	Fornecedores gerais	135.351,86	145.632,15		10.280,29
22111	Fornecedores Nacionais	135.351,86	145.632,15		10.280,29
m 22111002	Artur Cruchinho Santos	528,90	528,90		
m 22111003	PT Comunicações, Sa	1.004,61	2.500,15		1.495,54
m 22111005	Assec-Consultores,lda	2.958,15	3.428,06		469,91
m 22111006	Aquamatic, SA	121,22	121,22		
m 22111009	Hubel	189,60	189,60		
m 22111015	SIPV, Lda	215,25	215,25		
m 22111016	Limpalbi - Serviços Limpeza	1.595,17	1.886,43		291,26
m 22111020	Auto-mecanica Alcambar do Fundão	1.441,79	1.441,79		
m 22111021	Gabinete 13, Unip.Lda	3.290,25	3.290,25		
m 22111029	Assec Sim!	465,12	489,72		24,60
m 22111030	Extinpest, Lda		473,55		473,55
m 22111031	Interprev	1.448,76	2.088,36		639,60
m 22111034	Norberto & Duarte, Lda	476,01	476,01		
m 22111035	MTA - Comercio de Maq. Tractores e	1.742,76	1.742,76		
m 22111038	Fucoli - Somepal, SA	777,06	777,06		
m 22111040	Francisco Laia Nunes, Lda	9.194,00	9.194,00		
m 22111043	Luis Pais dos Santos	1.445,25	1.445,25		
m 22111044	Monte do bispo Peças - Jorge M C	436,40	436,40		

Balancete acumulado em Regularização de 2017 em Euros

Conta	Descrição	Débito Acumulado	Crédito Acumulado	Saldo Devedor	Saldo Credor
m 22111073	Saneabi	4.733,51	4.846,06		112,55
m 22111079	EDP	5.362,03	4.876,81	485,22	
m 22111083	Petrogal,Sa (GALP ENERGIA)	29.897,28	29.897,28		
m 22111086	Electro Belarmino,Lda	69,52	69,52		
m 22111094	Silcom - Silos e Mecanização, Lda	1.672,80	1.672,80		
m 22111101	Covipneus, Lda	3.014,48	3.014,48		
m 22111103	Ferragens Segura - Jorge Segura	836,24	1.002,73		166,49
m 22111106	Nobre Azevedo, Unipessoal, Lda	57,20	57,20		
m 22111111	Fundextintores - Augusto L. Camba	123,61	123,61		
m 22111115	Montelusa, Lda	4.827,75	4.827,75		
m 22111116	Solda Beiras, lda	10.260,34	12.900,31		2.639,97
m 22111119	TMN	308,42		308,42	
m 22111121	Inforgardunha, Lda	455,10	455,10		
m 22111122	Loja dos Tinteiros 3Rs, Lda		189,89		189,89
m 22111127	P.S.P. Electricidade, Lda	1.317,22	1.317,22		
m 22111128	OTIS Elevadores	1.745,28	1.745,28		
m 22111135	Belpeças	3.887,03	4.094,00		206,97
m 22111136	Hidrenki, Lda	2.308,42	2.308,42		
m 22111139	Lubrigrupo - Maia Marques, Lda	1.217,44	1.383,71		166,27
m 22111140	EcoCampo	1.419,45	1.419,45		
m 22111141	Pinto & Filho, Lda	813,50	813,50		
m 22111142	Ventisec, Lda	796,12	1.334,25		538,13
m 22111143	Ifthen	1.616,80	1.616,80		
m 22111146	Modainteractiva, Lda	40,00	40,00		
m 22111149	Wurth	710,30	710,30		
m 22111150	EngSolution, Lda	11.023,65	11.964,56		940,91
m 22111153	Industra - Talis, SA	1.227,32	1.227,32		
m 22111157	Belpneus, Lda	65,17	65,17		
m 22111161	Anacom - Aut Nac Comunicações	5.750,00	5.750,00		
m 22111165	Tube Ambiente, Lda	2.893,87	3.201,37		307,50
m 22111169	carlos Ramos Couto Unip., Lda	430,50	430,50		
m 22111170	Francisco Antonio Gonçalves Ramos	184,50	184,50		
m 22111171	Metroqualibeiras, Lda	887,00	887,00		
m 22111173	Lavalblic, Lda	1.200,69	1.200,69		
m 22111175	Actemium	640,83	640,83		
m 22111176	Fixpeças	1.846,14	1.956,83		110,69
m 22111177	Iberoair	38,97	38,97		
m 22111178	Antonio Gaspar Pinto	29,54	29,54		
m 22111179	Carlos Fernando Rato Fonseca	184,50	184,50		
m 22111180	HT	36,90	36,90		
m 22111181	Madeira e Saraiva - Constr	3.001,20	3.001,20		
m 22111182	Pinto & Cruz, SA	324,90	324,90		
m 22111183	DieselFul, Lda	553,50	553,50		
m 22111184	Manuel Frexes - Gestão Resíduos,	64,94	64,94		
m 22111185	Tratomáquinas	147,60	147,60		
m 22111186	Sildicons, Lda		2.300,10		2.300,10
23	Pessoal	150.785,95	150.785,95		
231	Remunerações a pagar	146.998,42	146.998,42		
m 2312	Ao pessoal	146.998,42	146.998,42		
238	Outras operações	3.787,53	3.787,53		
m 2382	Com o pessoal	3.787,53	3.787,53		
24	Estado e outros entes públicos	229.816,64	248.115,30		18.298,66

Balancete acumulado em Regularização de 2017 em Euros

Conta	Descrição	Débito Acumulado	Crédito Acumulado	Saldo Devedor	Saldo Credor
241	Imposto sobre o rendimento	227,41	155,45	71,96	
2412	IR - Retenções na Fonte efectuadas	71,96		71,96	
m 24121	Sobre rendimentos de capitais	71,96		71,96	
m 2417	IR a recuperar	155,45	155,45		
242	Retenção de impostos sobre	11.363,31	11.942,38		579,07
m 2421	Trabalho dependente	11.088,31	11.667,38		579,07
m 2422	Trabalho independente	275,00	275,00		
243	Imposto sobre o valor acrescentado	164.748,32	178.526,18		13.777,86
2432	IVA - dedutível	28.535,11	28.535,11		
24322	Investimentos	2.196,22	2.196,22		
243221	Aquisições no território nacional	2.196,22	2.196,22		
2432213	Taxa Normal	2.196,22	2.196,22		
m 24322131	Taxa Normal - Continente	2.196,22	2.196,22		
24323	Outros bens e serviços	26.338,89	26.338,89		
243231	Aquisições no território nacional	26.338,89	26.338,89		
2432311	Taxa Reduzida	99,59	99,59		
m 24323111	Taxa Reduzida - Continente	99,59	99,59		
2432312	Taxa Intermédia	7,48	7,48		
m 24323121	Taxa Intermédia - Continente	7,48	7,48		
2432313	Taxa Normal	26.231,82	26.231,82		
m 24323131	Taxa Normal - Continente	26.231,82	26.231,82		
2433	IVA - Liquidado	43.422,97	43.422,97		
24331	Operações gerais	43.422,97	43.422,97		
243311	Aquisições no território nacional	43.422,97	43.422,97		
2433111	Taxa Reduzida	42.677,52	42.677,52		
m 24331111	Taxa Reduzida - Continente	42.677,52	42.677,52		
2433113	Taxa Normal	745,45	745,45		
m 24331131	Taxa Normal - Continente	745,45	745,45		
2434	IVA - regularizações	394,79	394,79		
24341	Mensais ou trim. favor da Empresa	335,30	335,30		
243412	Reg. p/devolução de Clientes	335,30	335,30		
2434121	Taxa Reduzida	335,30	335,30		
m 24341211	Taxa Reduzida - Continente	335,30	335,30		
24342	Mensais ou trim. a favor do Estado	59,49	59,49		
243422	P/Devoluções a Fornecedores	59,49	59,49		
2434223	Taxa Normal	59,49	59,49		
m 24342231	Taxa Normal - Continente	59,49	59,49		
2435	IVA - apuramento	52.669,56	52.669,56		
m 24351	Apuramento Normal	52.669,56	52.669,56		
2436	IVA - a pagar		13.777,86		13.777,86
m 24361	IVA - A Pagar (Apuramento Normal)		13.777,86		13.777,86
2437	IVA - a recuperar	39.725,89	39.725,89		
m 24371	IVA - A Recuperar (Apuramento)	39.725,89	39.725,89		
245	Contribuições para a segurança	53.477,60	57.491,29		4.013,69
m 2452	Contribuições para a segurança	53.477,60	57.491,29		4.013,69
27	Outras contas a receber e a pagar	185.628,57	313.749,95		128.121,38
271	Fornecedores de investimentos	66.663,12	66.663,12		
2711	Fornecedores de investimentos -	66.663,12	66.663,12		
27111	Fornec.Invest. - contas gerais -	66.663,12	66.663,12		
m 2711105	P S P Electricidade, Lda	18.453,37	18.453,37		
m 2711114	FP & Pinto, lda	4.658,64	4.658,64		
m 2711117	Pinto & Filho, Lda	35.556,11	35.556,11		

Balancete acumulado em Regularização de 2017 em Euros

Conta	Descrição	Débito Acumulado	Crédito Acumulado	Saldo Devedor	Saldo Credor
m 2711118	Aluminios Pereira Luis Unip., Lda	7.995,00	7.995,00		
272	Devedores e credores por	107.346,63	239.025,26		131.678,63
2722	Credores por acréscimos de gastos	107.346,63	239.025,26		131.678,63
27222	Remunerações a Liquidar	24.893,51	51.944,19		27.050,68
m 272221	Ordenados e Salarios	24.893,51	51.944,19		27.050,68
27229	Outros Acrescimos de Gastos	82.453,12	187.081,07		104.627,95
272293	Isentas	82.453,12	187.081,07		104.627,95
m 2722931	Taxas	82.453,12	187.081,07		104.627,95
278	Outros devedores e credores	11.618,82	8.061,57	3.557,25	
m 27801	CA Seguros	11.057,73	7.471,88	3.585,85	
m 27803	Antonio J.M.Cardoso	105,00		105,00	
m 27804	Antonio Pereira Gomes	9,40		9,40	
m 27805	João Julio J. Caldira	192,50		192,50	
m 27806	Jose Pires Pinto		17,50		17,50
m 27807	Francisco Manuel Carmo Amaro		210,00		210,00
m 27808	Jose Santos Bidarra		157,50		157,50
m 27809	Luis Figueira Marques Barreiros		87,50		87,50
m 27810	Ana Cristina F. Jacob Pais	25,09	25,09		
m 27814	Aida Maria Porfirio Mendes	137,00		137,00	
m 27821	IVA regularizar 2017	92,10	92,10		
28	Diferimentos	2.858,67	1.333,29	1.525,38	
281	Gastos a reconhecer	2.858,67	1.333,29	1.525,38	
2819	Outros Gastos Diferidos	2.858,67	1.333,29	1.525,38	
28193	Isentos	2.858,67	1.333,29	1.525,38	
281931	Seguros	2.858,67	1.333,29	1.525,38	
2819311	Com Imposto Selo	2.858,67	1.333,29	1.525,38	
281931101	Veiculos Mercadorias	2.317,95	967,23	1.350,72	
m 28193110101	Associação	2.317,95	967,23	1.350,72	
m 281931109	Outros	470,91	296,25	174,66	
m 281931110	Acidentes de Trabalho	69,81	69,81		
4	INVESTIMENTOS	1.186.822,53	845.924,45	340.898,08	
41	Investimentos financeiros	2.481,67		2.481,67	
414	Investimentos noutras empresas	1.525,00		1.525,00	
4141	Participações de capital	1.525,00		1.525,00	
m 414101	Titulos de Capital	500,00		500,00	
m 414102	Joia	25,00		25,00	
m 414103	Participação de Capital	1.000,00		1.000,00	
415	Outros investimentos financeiros	956,67		956,67	
4158	Outros	956,67		956,67	
m 41581	Fundo Compensação	956,67		956,67	
43	Activo fixos tangíveis	1.178.762,86	841.946,77	336.816,09	
432	Edifícios e outras construções	689.310,57		689.310,57	
4321	Aquisições no território nacional	689.310,57		689.310,57	
43211	Com iva dedutível	632.189,63		632.189,63	
432111	Taxa Reduzida	6.425,06		6.425,06	
4321111	Aquisição	6.425,06		6.425,06	
m 43211111	Aquisição Benfeitorias/Reparações	6.425,06		6.425,06	
432112	Taxa Intermédia	3.657,53		3.657,53	
4321121	Aquisição	3.657,53		3.657,53	
m 432112111	Aquisição 2011	3.657,53		3.657,53	
432113	Taxa Normal	622.107,04		622.107,04	

Balancete acumulado em Regularização de 2017 em Euros

Conta	Descrição	Débito Acumulado	Crédito Acumulado	Saldo Devedor	Saldo Credor
4321131	Aquisição	361.171,04		361.171,04	
m 432113101	Material Diverso	11.108,61		11.108,61	
m 432113102	Bascula/Electrificação	6.970,12		6.970,12	
m 432113103	Construção Civil Silos	66.633,38		66.633,38	
m 432113104	Construção Civil GPL	2.593,75		2.593,75	
m 432113105	Diversos	12.287,97		12.287,97	
m 432113106	Rectro- Escavadora	60,00		60,00	
m 432113107	Horas de Empilhador	279,36		279,36	
m 432113108	Metalização dos Elevadores N/Elegiv	1.115,00		1.115,00	
m 432113110	Aquisição 2010	4.100,00		4.100,00	
m 432113111	Aquisição 2011	11.524,05		11.524,05	
m 432113112	Aquisição 2012	5.301,23		5.301,23	
m 432113113	Ano 2013	18.618,00		18.618,00	
m 432113114	Ano 2014	24.500,01		24.500,01	
m 432113115	Ano 2015	163.397,36		163.397,36	
m 432113116	Ano 2016	32.682,20		32.682,20	
m 4321135	Obras de Melhoria c/Iva Dedutível	260.936,00		260.936,00	
43212	Com iva não dedutível	53.420,94		53.420,94	
m 432125	Obras de Melhoria c/Iva N/Dedutível	53.420,94		53.420,94	
43214	IVA Inversao Lei	3.700,00		3.700,00	
432143	Taxa Normal	3.700,00		3.700,00	
4321431	Aquisição	3.700,00		3.700,00	
m 432143110	Aquisição 2010	3.700,00		3.700,00	
433	Equipamento básico	347.820,92		347.820,92	
4331	Aquisições no território nacional	347.820,92		347.820,92	
43311	Com iva dedutível	347.820,92		347.820,92	
433111	Taxa Reduzida	118.056,42		118.056,42	
4331111	Aquisição	118.056,42		118.056,42	
m 433111101	Bascula	16.460,33		16.460,33	
m 433111102	Medidor Humidade	7.407,15		7.407,15	
m 433111103	Impressora Prtsia	438,94		438,94	
m 433111104	Secador Milho Fao	93.750,00		93.750,00	
433112	Taxa Intermédia	71.087,25		71.087,25	
4331121	Aquisição	71.087,25		71.087,25	
m 433112110	Aquisição 2010	695,00		695,00	
m 433112112	Aquisição 2012	390,57		390,57	
m 433112113	Ano 2013	32.000,00		32.000,00	
m 433112114	Ano 2014	9.854,68		9.854,68	
m 433112116	Ano 2016	28.147,00		28.147,00	
433113	Taxa Normal	158.677,25		158.677,25	
4331131	Aquisição	158.677,25		158.677,25	
m 433113101	Adquirirdas em 2008	38.365,90		38.365,90	
m 433113102	Secador Continuo P/Milho Marca Fao	31.250,00		31.250,00	
m 433113103	Subrmersivel Poço Nova 300-	106,40		106,40	
m 433113110	Aquisição 2010	837,00		837,00	
m 433113112	Ano 2012	807,48		807,48	
m 433113113	Ano 2013	57.000,00		57.000,00	
m 433113114	Ano 2014	3.690,00		3.690,00	
m 433113115	Ano 2015	26.620,47		26.620,47	
434	Equipamento de transporte	84.830,10		84.830,10	
4341	Aquisições no território nacional	84.830,10		84.830,10	
43411	Com iva dedutível	82.330,10		82.330,10	

Balancete acumulado em Regularização de 2017 em Euros

Conta	Descrição	Débito Acumulado	Crédito Acumulado	Saldo Devedor	Saldo Credor
434111	Viaturas de Turismo	3.048,78		3.048,78	
4341113	Taxa Normal	3.048,78		3.048,78	
43411131	Aquisição	3.048,78		3.048,78	
m 4341113117	Ano 2017	3.048,78		3.048,78	
434112	Outras Viaturas	79.281,32		79.281,32	
4341123	Taxa Normal	79.281,32		79.281,32	
43411231	Aquisição	79.281,32		79.281,32	
m 4341123101	Mitsubishi 82-17-HU- dedut	15.987,11		15.987,11	
m 4341123102	Mitsubishi PP-97-55	19.525,59		19.525,59	
m 4341123103	Peugeot Partner 39-BR-05	9.832,64		9.832,64	
m 4341123104	Peugeot Partner 66-AV-29	10.319,21		10.319,21	
m 4341123105	Peugeot Partner 50-AZ-03	10.319,21		10.319,21	
m 4341123106	Peugeot Partner 44-IF-10	11.200,00		11.200,00	
m 4341123107	Peugeot Partner 67-76-MR	2.097,56		2.097,56	
43413	Isentos	2.500,00		2.500,00	
434131	Aquisição	2.500,00		2.500,00	
m 43413113	Ano 2013	2.500,00		2.500,00	
435	Equipamento administrativo	44.149,04		44.149,04	
4351	Aquisições no território nacional	44.149,04		44.149,04	
43511	Com iva dedutível	44.149,04		44.149,04	
435113	Taxa Normal	44.149,04		44.149,04	
4351131	Aquisição	42.998,18		42.998,18	
435113109	Aquisição Anterior a 2010	38.261,69		38.261,69	
m 43511310901	Modulos Mesa Reunião	199,52		199,52	
m 43511310902	Cadeira Basec Fixas	249,40		249,40	
m 43511310903	Comp.Dill 486dx4/100	1.197,11		1.197,11	
m 43511310904	Computador Dill 16MB	1.596,15		1.596,15	
m 43511310905	Office Pro Win 95	712,78		712,78	
m 43511310906	Modem Fax	124,70		124,70	
m 43511310907	Cd Rom Aztech 4X	174,58		174,58	
m 43511310908	Scanner	498,80		498,80	
m 43511310909	Ompressosora HP Color 660C	389,06		389,06	
m 43511310910	Impressora Epson	647,94		647,94	
m 43511310911	Fax Canon 150	783,11		783,11	
m 43511310912	Fotocopiador Selex 1400	1.870,49		1.870,49	
m 43511310913	Secretarias	908,81		908,81	
m 43511310914	Cadeira em Tecido	198,52		198,52	
m 43511310915	Armario p/Cartas Comercia	349,16		349,16	
m 43511310916	Calculadora Nasco 1240PD	169,59		169,59	
m 43511310917	Bloco de Gavetas	412,01		412,01	
m 43511310918	Armarios p.Contabilidade	319,23		319,23	
m 43511310919	Retroprojetor (usado)	177,07		177,07	
m 43511310920	Reprop,Ecran Proj, (usado)	328,21		328,21	
m 43511310921	Mesa + Cadeiras	309,77		309,77	
m 43511310922	Pac. Soft. Agricola	559,81		559,81	
m 43511310923	Mimi Tmn AEG 9050	638,21		638,21	
m 43511310924	Kit Viatura	748,20		748,20	
m 43511310925	Programa Isaplan NM	1.840,56		1.840,56	
m 43511310926	Programa Isaculturas	2.244,59		2.244,59	
m 43511310927	4 Paineis c/Suporte	1.446,51		1.446,51	
m 43511310928	Gigapack+Cyberkit+Placa Rdis	688,30		688,30	
m 43511310929	Computador Pentium III 450 MHZ	2.259,50		2.259,50	

Balancete acumulado em Regularização de 2017 em Euros

Conta	Descrição	Débito Acumulado	Crédito Acumulado	Saldo Devedor	Saldo Credor
m 43511310930	Impressora HP Deskjet 1120 Jac	468,95		468,95	
m 43511310931	Modem/Fax 56600 Interno	58,40		58,40	
m 43511310932	UPS 625 Va-Estabilizador Corre	230,21		230,21	
m 43511310933	Placa de TV/Video	130,03		130,03	
m 43511310934	Office 2000 Portuguesa OEM	648,01		648,01	
m 43511310936	Secretarias 1400x760x750	359,13		359,13	
m 43511310937	Secretarias 1000x760x750	351,82		351,82	
m 43511310938	Tampo de Ligação 90	119,71		119,71	
m 43511310939	Bloco de Gavetas	279,33		279,33	
m 43511310940	Cadeira Rodada Amort.Gas c/Bra	148,64		148,64	
m 43511310941	Mesa Para Fotocopiador c/porta	164,60		164,60	
m 43511310942	Armario Alto de Gabinete/porta	448,92		448,92	
m 43511310943	Telf / Fax Samsung / C/atend.Chama	423,48		423,48	
m 43511310944	Impressora Epson Lq - 570	84,04		84,04	
m 43511310945	Monitor,Processador	1.100,14		1.100,14	
m 43511310946	Rdis,Cyberkit,Placa Rdis,TC Canon	568,91		568,91	
m 43511310947	Relogio de Ponto+Porta Cartões	477,05		477,05	
m 43511310948	Adquiridas em 2006	225,62		225,62	
m 43511310949	Adquiridas em 2007	144,63		144,63	
m 43511310950	Adquiridas em 2008	74,38		74,38	
m 43511310951	Adquiridas em 2009	9.714,00		9.714,00	
m 435113110	Aquisição Ano 2010	500,49		500,49	
m 435113111	Aquisição 2011	488,00		488,00	
m 435113112	Ano 2012	448,00		448,00	
m 435113113	Ano 2013	3.300,00		3.300,00	
4351134	Abate	1.150,86		1.150,86	
m 435113401	Gravador de CD 'S	67,23		67,23	
m 435113402	HUB 5 Portas CMC	75,63		75,63	
m 435113403	Fonte OSM 2000	1.008,00		1.008,00	
437	Outros activos fixos tangíveis	12.652,23		12.652,23	
4371	Aquisições no território nacional	12.652,23		12.652,23	
43711	Com iva dedutível	12.652,23		12.652,23	
437111	Taxa Reduzida	1.251,87		1.251,87	
4371111	Aquisição	1.251,87		1.251,87	
m 437111101	Aparelho de Soldar	245,48		245,48	
m 437111102	Irimo-Roquete	50,25		50,25	
m 437111103	Irimo-Saca Tambores	96,57		96,57	
m 437111104	Maq.Cintar Bond-It	99,61		99,61	
m 437111105	Kit Soldadura Oxyflam	202,01		202,01	
m 437111106	Conjunto Oxyflam	435,45		435,45	
m 437111107	Extintores	122,50		122,50	
437112	Taxa Intermédia	574,55		574,55	
4371121	Aquisição	574,55		574,55	
m 437112101	Roçador de Mato	574,55		574,55	
437113	Taxa Normal	10.825,81		10.825,81	
4371131	Aquisição	10.825,81		10.825,81	
m 437113101	Encerado	270,00		270,00	
m 437113102	Sinais Quadro	38,68		38,68	
m 437113103	Camara Digital	150,42		150,42	
m 437113104	Cabeça de Mato	28,29		28,29	
m 437113105	Portão Sec. Canelado dez 2010	1.175,42		1.175,42	
m 437113115	Ano 2015	2.663,00		2.663,00	

Balancete acumulado em Regularização de 2017 em Euros

Conta	Descrição	Débito Acumulado	Crédito Acumulado	Saldo Devedor	Saldo Credor
m 437113117	Ano 2017	6.500,00		6.500,00	
438	Depreciações acumuladas		841.946,77		841.946,77
4382	Edifícios e outras construções		484.210,93		484.210,93
m 438201	Benfeitorias		56.364,71		56.364,71
m 438202	Obras de Adaptação		287.477,07		287.477,07
m 438203	Construção Projecto		140.369,15		140.369,15
4383	Equipamento básico		225.582,38		225.582,38
m 438301	Aquis.Mercado Nacional		225.582,38		225.582,38
4384	Equipamento de transporte		82.135,70		82.135,70
m 438401	Aqus.Territorio Nacional		82.135,70		82.135,70
4385	Equipamento administrativo		44.149,04		44.149,04
m 438501	Aquis. no Mercado Nacional		44.149,04		44.149,04
4387	Outros activos fixos tangíveis		5.868,72		5.868,72
m 438701	Aquis. no Merc.Nacional		5.868,72		5.868,72
44	Activos intangíveis	5.578,00	3.977,68	1.600,32	
442	Projectos de desenvolvimento	4.800,00		4.800,00	
4421	Aquisições no território nacional	4.800,00		4.800,00	
44211	C/Iva dedutível	4.800,00		4.800,00	
m 442113	Taxa Normal	4.800,00		4.800,00	
443	Programas de computador	778,00		778,00	
4431	Aquisições no território nacional	778,00		778,00	
44311	Com iva dedutível	778,00		778,00	
443113	Taxa Normal	778,00		778,00	
4431131	Aquisição	778,00		778,00	
m 443113111	Ano 2011	778,00		778,00	
448	Depreciações acumuladas		3.977,68		3.977,68
m 4482	Projectos de desenvolvimento		3.199,68		3.199,68
m 4483	Programas de computador		778,00		778,00
5	CAPITAL, RESERVAS E	11.022,59	1.466.470,38		1.455.447,79
55	Reservas		154.473,00		154.473,00
m 551	Reservas Legais		8.518,69		8.518,69
m 553	Fundo de Reabilitação		145.954,31		145.954,31
56	Resultados Transitados	11.022,59	1.311.997,38		1.300.974,79
m 5601	RT - Anteriores a 2010		407.855,55		407.855,55
m 5602	Ano 2010		108.803,40		108.803,40
m 5603	Ano 2011	10.997,64		10.997,64	
m 5604	Ano 2012		174.597,38		174.597,38
m 5605	Ano 2013		141.625,48		141.625,48
m 5606	Ano 2014		158.597,93		158.597,93
m 5607	Ano 2015		320.517,64		320.517,64
m 569	SNC	24,95		24,95	
6	GASTOS	517.037,33	349,68	516.687,65	
62	Fornecimentos e serviços externos	130.544,56	349,68	130.194,88	
622	Serviços especializados	55.971,64	59,32	55.912,32	
6221	Trabalhos especializados	11.062,12		11.062,12	
62211	Trab. especializados	11.062,12		11.062,12	
622111	Aquisições no território nacional	11.062,12		11.062,12	
m 6221111	Com iva dedutível	11.062,12		11.062,12	
6222	Publicidade e propaganda	150,00		150,00	
62221	Aquisições no território nacional	150,00		150,00	

Balancete acumulado em Regularização de 2017 em Euros

Conta	Descrição	Débito Acumulado	Crédito Acumulado	Saldo Devedor	Saldo Credor
622211	Com iva dedutível	150,00		150,00	
m 6222113	Taxa Normal	150,00		150,00	
6224	Honorários	1.475,40		1.475,40	
62241	No território nacional	1.475,40		1.475,40	
622411	Com iva dedutível	270,40		270,40	
6224112	Não sujeito a Tributação Autónoma	270,40		270,40	
62241121	Com Iva dedutível	270,40		270,40	
m 622411213	Taxa Normal	270,40		270,40	
622412	Regime de isenção e pequenos	1.205,00		1.205,00	
m 62241206	Pedro Pereira Leal Salvado	1.205,00		1.205,00	
6226	Conservação e reparação	43.284,12	59,32	43.224,80	
62261	Aquisições no território nacional	43.284,12	59,32	43.224,80	
622611	Com iva dedutível	43.284,12	59,32	43.224,80	
6226111	Diversos	33.238,24		33.238,24	
m 62261113	Taxa Normal	33.238,24		33.238,24	
6226112	Viaturas Comerciais	10.045,88	59,32	9.986,56	
62261122	Não sujeito a Tributação Autónoma	10.045,88	59,32	9.986,56	
m 6226112201	Associação	10.045,88	59,32	9.986,56	
623	Materiais	7.731,24		7.731,24	
6231	Ferramentas e utensílios de desgaste	6.289,16		6.289,16	
62311	Aquisições no território nacional	6.289,16		6.289,16	
623111	Com iva dedutível	6.289,16		6.289,16	
m 6231111	Taxa Reduzida	1.118,54		1.118,54	
m 6231112	Taxa Intermédia	57,51		57,51	
m 6231113	Taxa Normal	5.113,11		5.113,11	
6233	Material de escritório	1.442,08		1.442,08	
62331	Aquisições no território nacional	1.442,08		1.442,08	
623311	Com iva dedutível	1.442,08		1.442,08	
m 6233113	Taxa Normal	1.442,08		1.442,08	
624	Energia e fluídos	54.777,07	199,36	54.577,71	
6241	Electricidade	16.062,98	199,36	15.863,62	
62411	Aquisições no território nacional	16.062,98	199,36	15.863,62	
624111	Com iva dedutível	16.062,98	199,36	15.863,62	
m 6241113	Taxa Normal	16.062,98	199,36	15.863,62	
6242	Combustíveis	38.714,09		38.714,09	
62422	Não sujeito a Tributação Autónoma	38.714,09		38.714,09	
624221	Gasóleo	20.028,60		20.028,60	
6242211	Aquisições no território nacional	20.028,60		20.028,60	
6242212	Com iva parcialmente dedutível	20.028,60		20.028,60	
m 624221121	Base de Incidência	17.962,85		17.962,85	
m 624221122	Iva não dedutível	2.065,75		2.065,75	
624222	Gasolina	560,17		560,17	
6242221	Aquisições no território nacional	560,17		560,17	
62422213	Com iva não dedutível	560,17		560,17	
m 624222131	Veiculos de Turismo	9,00		9,00	
m 624222132	Outros Veiculos	551,17		551,17	
624223	Restantes combustíveis	18.125,32		18.125,32	
6242231	Aquisições no território nacional	18.125,32		18.125,32	
62422311	Totalmente dedutível	18.125,32		18.125,32	
m 624223113	Taxa Normal	18.125,32		18.125,32	
625	Deslocações, estadas e transportes	45,81		45,81	
6251	Deslocações e estadas	45,81		45,81	

Balancete acumulado em Regularização de 2017 em Euros

Conta	Descrição	Débito Acumulado	Crédito Acumulado	Saldo Devedor	Saldo Credor
62511	Aquisições no território nacional	45,81		45,81	
625112	Com iva não dedutível	45,81		45,81	
6251122	Restantes	45,81		45,81	
m 62511221	Base de Incidência	37,25		37,25	
m 62511222	Iva não dedutível	8,56		8,56	
626	Serviços diversos	12.018,80	91,00	11.927,80	
6262	Comunicação	7.156,79		7.156,79	
62621	Com iva dedutível	5.795,50		5.795,50	
m 626213	Taxa Normal	5.795,50		5.795,50	
m 62623	Isentas	1.361,29		1.361,29	
6263	Seguros	3.085,24	91,00	2.994,24	
62631	Aquisições no território nacional	3.085,24	91,00	2.994,24	
626313	Isentos	3.085,24	91,00	2.994,24	
6263131	Com Imposto Selo	3.085,24	91,00	2.994,24	
62631311	Veiculos Mercadorias	1.955,30	91,00	1.864,30	
m 6263131101	Associação	1.494,89	91,00	1.403,89	
m 6263131102	Protocolo Belmonte	460,41		460,41	
m 62631315	Multiriscos	126,51		126,51	
m 62631319	Outros	1.003,43		1.003,43	
6265	Contencioso e notariado	82,88		82,88	
62651	Com iva dedutível	82,88		82,88	
m 626513	Taxa Normal	82,88		82,88	
6266	Despesas de representação	172,20		172,20	
62661	Aquisições no território nacional	172,20		172,20	
626612	Com iva não dedutível	172,20		172,20	
m 6266121	Base de Incidência	144,62		144,62	
m 6266122	Iva não dedutível	27,58		27,58	
6267	Limpeza, higiene e conforto	1.521,69		1.521,69	
62671	Aquisições no território nacional	1.521,69		1.521,69	
626711	Com iva dedutível	1.521,69		1.521,69	
m 6267113	Taxa Normal	1.521,69		1.521,69	
63	Gastos com o pessoal	223.772,00		223.772,00	
631	remunerações protocolo belmonte	57.169,95		57.169,95	
m 63101	PB- Ordenado Base	40.812,75		40.812,75	
m 63102	PB- Subsídio de férias	11.059,15		11.059,15	
m 63103	PB Subsísio de Natal	2.727,55		2.727,55	
m 63104	PB- Subsidio de Refeição	2.570,50		2.570,50	
632	Remunerações do pessoal	124.664,22		124.664,22	
m 63201	Associação - Ordenado Base	99.819,02		99.819,02	
m 63203	Associação - Subsísio de Natal	8.085,50		8.085,50	
m 63204	Associação - Subsidio de Refeição	16.517,80		16.517,80	
m 63213	Retroativos	241,90		241,90	
635	Encargos sobre remunerações	36.393,54		36.393,54	
6351	Segurança Social	36.393,54		36.393,54	
m 63511	Associação	28.966,98		28.966,98	
m 63512	Protocolo Belmonte	7.393,60		7.393,60	
m 63513	Fundo Compensação	32,96		32,96	
636	Seguros de acidentes no trab. e	3.336,01		3.336,01	
6361	Seguros	3.336,01		3.336,01	
m 63611	Seguros - AC	3.336,01		3.336,01	
638	Outros gastos com o pessoal	2.208,28		2.208,28	
6381	Com iva dedutível	1.508,98		1.508,98	

Balancete acumulado em Regularização de 2017 em Euros

Conta	Descrição	Débito Acumulado	Crédito Acumulado	Saldo Devedor	Saldo Credor
m 63813	Taxa Normal	1.508,98		1.508,98	
6383	Isentos	699,30		699,30	
m 638303	Saude no trabalho	699,30		699,30	
64	Gastos de depreciação e de	47.554,44		47.554,44	
642	Activos fixos tangíveis	45.954,60		45.954,60	
m 6422	Edifícios e outras construções	23.955,02		23.955,02	
m 6423	Equipamento básico	20.149,01		20.149,01	
6424	Equipamento de transporte	840,37		840,37	
m 64242	Outras viaturas	840,37		840,37	
m 6427	Outros activos fixos tangíveis	1.010,20		1.010,20	
643	Activos intangíveis	1.599,84		1.599,84	
m 6432	Projectos de desenvolvimento	1.599,84		1.599,84	
68	Outros gastos e perdas	114.569,13		114.569,13	
681	Impostos	112.277,00		112.277,00	
6812	Impostos indirectos	512,18		512,18	
68123	Imposto de selo	236,18		236,18	
6812317	Operações Financeiras	27,14		27,14	
68123172	Op. realiz. p/ ou c/ intermed.	27,14		27,14	
m 681231724	Juros,Prémios e Comissões	27,14		27,14	
6812322	Seguros	209,04		209,04	
68123221	Apólices de Seguros	209,04		209,04	
m 681232212	Seg Acid/Doença/Cred/Agric/Pec	2,98		2,98	
m 681232215	Seguros de outros ramos	206,06		206,06	
m 68124	Imp. sobre transportes rodoviários	276,00		276,00	
6813	Taxas	111.764,82		111.764,82	
68131	Com Iva Dedutivel	544,35		544,35	
m 681311	Taxa Reduzida	544,35		544,35	
68133	Isentas	111.220,47		111.220,47	
m 681331	Outras	210,52		210,52	
m 681332	Tx Recursos Hidricos	104.627,95		104.627,95	
m 681333	Tx s/ Energia	632,00		632,00	
m 681334	Tx Serviço Movei Terrestre Privativo	5.750,00		5.750,00	
688	Outros	2.292,13		2.292,13	
6881	Correcções relativas a períodos	1.992,13		1.992,13	
68811	Correcções periodos anteriores	1.992,13		1.992,13	
688111	C/ IVA dedutivel	1.328,69		1.328,69	
m 6881111	Taxa Reduzida	1.328,69		1.328,69	
m 688113	Isentas	663,44		663,44	
6883	Quotizações	300,00		300,00	
m 68833	Isentas	300,00		300,00	
69	Gastos e perdas de financiamento	597,20		597,20	
698	Outros gastos e perdas de	597,20		597,20	
6988	Outros	597,20		597,20	
69883	Isentos	597,20		597,20	
m 698831	Com Imposto Selo	597,20		597,20	
7	RENDIMENTOS	60.431,30	779.598,46		719.167,16
72	Prestações de serviços	60.431,30	710.031,65		649.600,35
721	Serviços Diversos	56.171,74	710.031,65		653.859,91
7211	No mercado nacional	56.171,74	710.031,65		653.859,91
72111	Com iva liquidado	56.171,74	710.031,65		653.859,91
721111	Taxa Reduzida	56.171,74	709.791,45		653.619,71

Balancete acumulado em Regularização de 2017 em Euros

Conta	Descrição	Débito Acumulado	Crédito Acumulado	Saldo Devedor	Saldo Credor
7211111	Taxa Reduzida - Continente	56.171,74	709.791,45		653.619,71
721111102	Tx Conservação Regadio	56.171,74	202.447,76		146.276,02
m 72111110201	Associação	56.171,74	202.447,76		146.276,02
m 721111104	Tx Consumo Urbano		13.215,21		13.215,21
m 721111106	Tx Exploração Canal		835,32		835,32
m 721111108	Taxa de Recursos Hidricos		107.582,98		107.582,98
m 721111110	Taxa Exploração Atividades não		4.138,42		4.138,42
m 721111111	Secagem Milho		34.412,72		34.412,72
m 721111112	Tx Armazenamento c/Secagem		1.764,77		1.764,77
m 721111113	Pesagem Bâscula		254,79		254,79
m 721111114	Reparações Beneficiário		3.423,14		3.423,14
m 721111115	Outros Serviços		410,31		410,31
m 721111116	Tx m3 Agrícola		231.480,63		231.480,63
m 721111117	Tx m3 Agrícola fora do regadio		109.825,40		109.825,40
721113	Taxa Normal		240,20		240,20
7211131	Taxa Normal - Continente		240,20		240,20
721113101	Reparações por Conta Beneficiário		240,20		240,20
m 72111310101	Associação		240,20		240,20
728	Descontos e abatimentos	4.259,56		4.259,56	
7281	Serviços no mercado nacional	4.259,56		4.259,56	
72811	Com regularização de iva	4.259,56		4.259,56	
728111	Taxa Reduzida	4.259,56		4.259,56	
7281111	Taxa Reduzida - Continente	4.259,56		4.259,56	
728111101	Tx Exploração Fora Regadio <5000	367,75		367,75	
m 72811110101	Associação	367,75		367,75	
728111102	Tx Conservação Regadio	225,36		225,36	
m 72811110201	Associação	225,36		225,36	
m 728111107	Multa - Area Regada Não Inscrita	540,65		540,65	
m 728111108	Taxa de Recursos Hidricos	3.125,80		3.125,80	
75	Subsídios à exploração		10.277,47		10.277,47
751	Subsídios do Estado e outros entes		10.277,47		10.277,47
m 75101	IEFP Delegação do Centro		10.277,47		10.277,47
78	Outros rendimentos e ganhos		55.898,89		55.898,89
781	Rendimentos suplementares		3.000,00		3.000,00
7812	Aluguer de equipamento		3.000,00		3.000,00
78121	No mercado nacional		3.000,00		3.000,00
781211	Com iva liquidado		3.000,00		3.000,00
m 7812113	Taxa normal		3.000,00		3.000,00
782	Descontos de pronto pagamento		0,02		0,02
m 7822	Sem regularização de iva		0,02		0,02
788	Outros		52.898,87		52.898,87
7881	Correcções relativas a períodos		8.245,31		8.245,31
m 78813	Isentas		8.245,31		8.245,31
7888	Outros não especificados		44.653,56		44.653,56
78881	Com Iva Dedutível		1.500,44		1.500,44
788811	Taxa Reduzida		1.500,44		1.500,44
m 78881101	Multa		1.500,44		1.500,44
78883	Outros - Isentos		43.153,12		43.153,12
788831	Quotas Socios		2.990,00		2.990,00
m 78883101	Associação		2.990,00		2.990,00
m 788834	Execuções Fiscais		40.163,12		40.163,12
79	Juros, dividendos e outros		3.390,45		3.390,45

Balancete acumulado em Regularização de 2017 em Euros

Conta	Descrição	Débito Acumulado	Crédito Acumulado	Saldo Devedor	Saldo Credor
791	Juros obtidos		287,82		287,82
m 7911	De Depósitos		287,82		287,82
798	Outros rendimentos similares		3.102,63		3.102,63
7983	Isentos		3.102,63		3.102,63
79831	Juros C/Clientes		3.102,63		3.102,63
m 7983101	Juros Mora		3.102,63		3.102,63
8	RESULTADOS	175.748,25	175.748,25		
81	Resultado líquido do período	175.748,25	175.748,25		
m 818	Resultado líquido	175.748,25	175.748,25		
	TOTAL das contas de movimento	5.655.404,46	5.655.404,46		

Balancete acumulado em Apuramento de 2017 em Euros

Conta	Descrição	Débito Acumulado	Crédito Acumulado	Saldo Devedor	Saldo Credor
11	Caixa	8.706,45	7.386,65	1.319,80	
12	Depósitos à ordem	1.509.266,13	905.441,22	603.824,91	
13	Outros depósitos bancários	82,87		82,87	
21	Clientes	1.481.845,32	614.868,73	866.976,59	
22	Fornecedores	135.351,86	145.632,15		10.280,29
23	Pessoal	150.785,95	150.785,95		
24	Estado e outros entes públicos	229.816,64	248.115,30		18.298,66
27	Outras contas a receber e a pagar	185.628,57	313.749,95		128.121,38
28	Diferimentos	2.858,67	1.333,29	1.525,38	
41	Investimentos financeiros	2.481,67		2.481,67	
43	Activo fixos tangíveis	1.178.762,86	841.946,77	336.816,09	
44	Activos intangíveis	5.578,00	3.977,68	1.600,32	
55	Reservas		154.473,00		154.473,00
56	Resultados Transitados	11.022,59	1.311.997,38		1.300.974,79
62	Fornecimentos e serviços externos	130.544,56	130.544,56		
63	Gastos com o pessoal	223.772,00	223.772,00		
64	Gastos de depreciação e de	47.554,44	47.554,44		
68	Outros gastos e perdas	114.569,13	114.569,13		
69	Gastos e perdas de financiamento	597,20	597,20		
72	Prestações de serviços	714.291,21	714.291,21		
75	Subsídios à exploração	10.277,47	10.277,47		
78	Outros rendimentos e ganhos	55.898,89	55.898,89		
79	Juros, dividendos e outros	3.390,45	3.390,45		
81	Resultado líquido do período	378.227,76	580.707,27		202.479,51
	TOTAL das contas de RAZÃO	6.581.310,69	6.581.310,69		

Balancete acumulado em Apuramento de 2017 em Euros

Conta	Descrição	Débito Acumulado	Crédito Acumulado	Saldo Devedor	Saldo Credor
1	MEIOS FINANCEIROS	1.518.055,45	912.827,87	605.227,58	
11	Caixa	8.706,45	7.386,65	1.319,80	
m 111	Caixa Sede	8.706,45	7.386,65	1.319,80	
12	Depósitos à ordem	1.509.266,13	905.441,22	603.824,91	
1201	Caixa de Crédito Agrícola	1.438.350,00	882.309,23	556.040,77	
m 12011	CA C/ 77321	1.040.755,59	730.384,13	310.371,46	
m 12012	CA C/ 17854	342.257,22	104.068,62	238.188,60	
m 12013	CA C/ 76710	54.463,16	47.856,48	6.606,68	
m 12015	Caixa Credito Agrícola	874,03		874,03	
m 1203	BPI	70.916,13	23.131,99	47.784,14	
13	Outros depósitos bancários	82,87		82,87	
131	Depósitos a prazo	82,87		82,87	
m 131014	Caixa Credito Agrícola-Penamacor	82,87		82,87	
2	CONTAS A RECEBER E	2.186.287,01	1.474.485,37	711.801,64	
21	Clientes	1.481.845,32	614.868,73	866.976,59	
211	Clientes c/c	1.462.870,47	614.868,73	848.001,74	
2111	Clientes gerais	1.462.870,47	614.868,73	848.001,74	
21111	Clientes Nacionais	1.462.870,47	614.868,73	848.001,74	
m 21111001	Beneficiarios	1.462.870,47	614.868,73	848.001,74	
217	Clientes de Cobrança Duvidosa	18.974,85		18.974,85	
2171	Mercado Nacional	18.974,85		18.974,85	
m 2171059	Diversos	5,76		5,76	
m 2171061	Diversos	808,86		808,86	
m 2171062	Diversos	5.112,98		5.112,98	
m 2171063	Diversos	310,91		310,91	
m 2171064	Diversos	5.307,64		5.307,64	
m 2171065	Diversos	7.222,88		7.222,88	
m 2171066	Diversos	205,82		205,82	
22	Fornecedores	135.351,86	145.632,15		10.280,29
221	Fornecedores c/c	135.351,86	145.632,15		10.280,29
2211	Fornecedores gerais	135.351,86	145.632,15		10.280,29
22111	Fornecedores Nacionais	135.351,86	145.632,15		10.280,29
m 22111002	Artur Cruchinho Santos	528,90	528,90		
m 22111003	PT Comunicações, Sa	1.004,61	2.500,15		1.495,54
m 22111005	Assec-Consultores,lda	2.958,15	3.428,06		469,91
m 22111006	Aquamatic, SA	121,22	121,22		
m 22111009	Hubel	189,60	189,60		
m 22111015	SIPV, Lda	215,25	215,25		
m 22111016	Limpalbi - Serviços Limpeza	1.595,17	1.886,43		291,26
m 22111020	Auto-mecanica Alcambar do Fundão	1.441,79	1.441,79		
m 22111021	Gabinete 13, Unip.Lda	3.290,25	3.290,25		
m 22111029	Assec Sim!	465,12	489,72		24,60
m 22111030	Extinpest, Lda		473,55		473,55
m 22111031	Interprev	1.448,76	2.088,36		639,60
m 22111034	Norberto & Duarte, Lda	476,01	476,01		
m 22111035	MTA - Comercio de Maq. Tractores e	1.742,76	1.742,76		
m 22111038	Fucoli - Somepal, SA	777,06	777,06		
m 22111040	Francisco Laia Nunes, Lda	9.194,00	9.194,00		
m 22111043	Luis Pais dos Santos	1.445,25	1.445,25		
m 22111044	Monte do bispo Peças - Jorge M C	436,40	436,40		

Balancete acumulado em Apuramento de 2017 em Euros

Conta	Descrição	Débito Acumulado	Crédito Acumulado	Saldo Devedor	Saldo Credor
m 22111073	Saneabi	4.733,51	4.846,06		112,55
m 22111079	EDP	5.362,03	4.876,81	485,22	
m 22111083	Petrogal,Sa (GALP ENERGIA)	29.897,28	29.897,28		
m 22111086	Electro Belarmino,Lda	69,52	69,52		
m 22111094	Silcom - Silos e Mecanização, Lda	1.672,80	1.672,80		
m 22111101	Covipneus, Lda	3.014,48	3.014,48		
m 22111103	Ferragens Segura - Jorge Segura	836,24	1.002,73		166,49
m 22111106	Nobre Azevedo, Unipessoal, Lda	57,20	57,20		
m 22111111	Fundextintores - Augusto L. Camba	123,61	123,61		
m 22111115	Montelusa, Lda	4.827,75	4.827,75		
m 22111116	Solda Beiras, lda	10.260,34	12.900,31		2.639,97
m 22111119	TMN	308,42		308,42	
m 22111121	Inforgardunha, Lda	455,10	455,10		
m 22111122	Loja dos Tinteiros 3Rs, Lda		189,89		189,89
m 22111127	P.S.P. Electricidade, Lda	1.317,22	1.317,22		
m 22111128	OTIS Elevadores	1.745,28	1.745,28		
m 22111135	Belpeças	3.887,03	4.094,00		206,97
m 22111136	Hidrenki, Lda	2.308,42	2.308,42		
m 22111139	Lubrigrupo - Maia Marques, Lda	1.217,44	1.383,71		166,27
m 22111140	EcoCampo	1.419,45	1.419,45		
m 22111141	Pinto & Filho, Lda	813,50	813,50		
m 22111142	Ventisec, Lda	796,12	1.334,25		538,13
m 22111143	Ifthen	1.616,80	1.616,80		
m 22111146	Modainteractiva, Lda	40,00	40,00		
m 22111149	Wurth	710,30	710,30		
m 22111150	EngSolution, Lda	11.023,65	11.964,56		940,91
m 22111153	Industra - Talis, SA	1.227,32	1.227,32		
m 22111157	Belpneus, Lda	65,17	65,17		
m 22111161	Anacom - Aut Nac Comunicações	5.750,00	5.750,00		
m 22111165	Tube Ambiente, Lda	2.893,87	3.201,37		307,50
m 22111169	carlos Ramos Couto Unip., Lda	430,50	430,50		
m 22111170	Francisco Antonio Gonçalves Ramos	184,50	184,50		
m 22111171	Metroqualibeiras, Lda	887,00	887,00		
m 22111173	Lavalblic, Lda	1.200,69	1.200,69		
m 22111175	Actemium	640,83	640,83		
m 22111176	Fixpeças	1.846,14	1.956,83		110,69
m 22111177	Iberoir	38,97	38,97		
m 22111178	Antonio Gaspar Pinto	29,54	29,54		
m 22111179	Carlos Fernando Rato Fonseca	184,50	184,50		
m 22111180	HT	36,90	36,90		
m 22111181	Madeira e Saraiva - Constr	3.001,20	3.001,20		
m 22111182	Pinto & Cruz, SA	324,90	324,90		
m 22111183	DieselFul, Lda	553,50	553,50		
m 22111184	Manuel Frexes - Gestão Resíduos,	64,94	64,94		
m 22111185	Tratomáquinas	147,60	147,60		
m 22111186	Sildicons, Lda		2.300,10		2.300,10
23	Pessoal	150.785,95	150.785,95		
231	Remunerações a pagar	146.998,42	146.998,42		
m 2312	Ao pessoal	146.998,42	146.998,42		
238	Outras operações	3.787,53	3.787,53		
m 2382	Com o pessoal	3.787,53	3.787,53		
24	Estado e outros entes públicos	229.816,64	248.115,30		18.298,66

Balancete acumulado em Apuramento de 2017 em Euros

Conta	Descrição	Débito Acumulado	Crédito Acumulado	Saldo Devedor	Saldo Credor
241	Imposto sobre o rendimento	227,41	155,45	71,96	
2412	IR - Retenções na Fonte efectuadas	71,96		71,96	
m 24121	Sobre rendimentos de capitais	71,96		71,96	
m 2417	IR a recuperar	155,45	155,45		
242	Retenção de impostos sobre	11.363,31	11.942,38		579,07
m 2421	Trabalho dependente	11.088,31	11.667,38		579,07
m 2422	Trabalho independente	275,00	275,00		
243	Imposto sobre o valor acrescentado	164.748,32	178.526,18		13.777,86
2432	IVA - dedutível	28.535,11	28.535,11		
24322	Investimentos	2.196,22	2.196,22		
243221	Aquisições no território nacional	2.196,22	2.196,22		
2432213	Taxa Normal	2.196,22	2.196,22		
m 24322131	Taxa Normal - Continente	2.196,22	2.196,22		
24323	Outros bens e serviços	26.338,89	26.338,89		
243231	Aquisições no território nacional	26.338,89	26.338,89		
2432311	Taxa Reduzida	99,59	99,59		
m 24323111	Taxa Reduzida - Continente	99,59	99,59		
2432312	Taxa Intermédia	7,48	7,48		
m 24323121	Taxa Intermédia - Continente	7,48	7,48		
2432313	Taxa Normal	26.231,82	26.231,82		
m 24323131	Taxa Normal - Continente	26.231,82	26.231,82		
2433	IVA - Liquidado	43.422,97	43.422,97		
24331	Operações gerais	43.422,97	43.422,97		
243311	Aquisições no território nacional	43.422,97	43.422,97		
2433111	Taxa Reduzida	42.677,52	42.677,52		
m 24331111	Taxa Reduzida - Continente	42.677,52	42.677,52		
2433113	Taxa Normal	745,45	745,45		
m 24331131	Taxa Normal - Continente	745,45	745,45		
2434	IVA - regularizações	394,79	394,79		
24341	Mensais ou trim. favor da Empresa	335,30	335,30		
243412	Reg. p/devolução de Clientes	335,30	335,30		
2434121	Taxa Reduzida	335,30	335,30		
m 24341211	Taxa Reduzida - Continente	335,30	335,30		
24342	Mensais ou trim. a favor do Estado	59,49	59,49		
243422	P/Devoluções a Fornecedores	59,49	59,49		
2434223	Taxa Normal	59,49	59,49		
m 24342231	Taxa Normal - Continente	59,49	59,49		
2435	IVA - apuramento	52.669,56	52.669,56		
m 24351	Apuramento Normal	52.669,56	52.669,56		
2436	IVA - a pagar		13.777,86		13.777,86
m 24361	IVA - A Pagar (Apuramento Normal)		13.777,86		13.777,86
2437	IVA - a recuperar	39.725,89	39.725,89		
m 24371	IVA - A Recuperar (Apuramento)	39.725,89	39.725,89		
245	Contribuições para a segurança	53.477,60	57.491,29		4.013,69
m 2452	Contribuições para a segurança	53.477,60	57.491,29		4.013,69
27	Outras contas a receber e a pagar	185.628,57	313.749,95		128.121,38
271	Fornecedores de investimentos	66.663,12	66.663,12		
2711	Fornecedores de investimentos -	66.663,12	66.663,12		
27111	Fornec.Invest. - contas gerais -	66.663,12	66.663,12		
m 2711105	P S P Electricidade, Lda	18.453,37	18.453,37		
m 2711114	FP & Pinto, lda	4.658,64	4.658,64		
m 2711117	Pinto & Filho, Lda	35.556,11	35.556,11		

Balancete acumulado em Apuramento de 2017 em Euros

Conta	Descrição	Débito Acumulado	Crédito Acumulado	Saldo Devedor	Saldo Credor
m 2711118	Aluminios Pereira Luis Unip., Lda	7.995,00	7.995,00		
272	Devedores e credores por	107.346,63	239.025,26		131.678,63
2722	Credores por acréscimos de gastos	107.346,63	239.025,26		131.678,63
27222	Remunerações a Liquidar	24.893,51	51.944,19		27.050,68
m 272221	Ordenados e Salarios	24.893,51	51.944,19		27.050,68
27229	Outros Acrescimos de Gastos	82.453,12	187.081,07		104.627,95
272293	Isentas	82.453,12	187.081,07		104.627,95
m 2722931	Taxas	82.453,12	187.081,07		104.627,95
278	Outros devedores e credores	11.618,82	8.061,57	3.557,25	
m 27801	CA Seguros	11.057,73	7.471,88	3.585,85	
m 27803	Antonio J.M.Cardoso	105,00		105,00	
m 27804	Antonio Pereira Gomes	9,40		9,40	
m 27805	João Julio J. Caldira	192,50		192,50	
m 27806	Jose Pires Pinto		17,50		17,50
m 27807	Francisco Manuel Carmo Amaro		210,00		210,00
m 27808	Jose Santos Bidarra		157,50		157,50
m 27809	Luis Figueira Marques Barreiros		87,50		87,50
m 27810	Ana Cristina F. Jacob Pais	25,09	25,09		
m 27814	Aida Maria Porfirio Mendes	137,00		137,00	
m 27821	IVA regularizar 2017	92,10	92,10		
28	Diferimentos	2.858,67	1.333,29	1.525,38	
281	Gastos a reconhecer	2.858,67	1.333,29	1.525,38	
2819	Outros Gastos Diferidos	2.858,67	1.333,29	1.525,38	
28193	Isentos	2.858,67	1.333,29	1.525,38	
281931	Seguros	2.858,67	1.333,29	1.525,38	
2819311	Com Imposto Selo	2.858,67	1.333,29	1.525,38	
281931101	Veiculos Mercadorias	2.317,95	967,23	1.350,72	
m 28193110101	Associação	2.317,95	967,23	1.350,72	
m 281931109	Outros	470,91	296,25	174,66	
m 281931110	Acidentes de Trabalho	69,81	69,81		
4	INVESTIMENTOS	1.186.822,53	845.924,45	340.898,08	
41	Investimentos financeiros	2.481,67		2.481,67	
414	Investimentos noutras empresas	1.525,00		1.525,00	
4141	Participações de capital	1.525,00		1.525,00	
m 414101	Titulos de Capital	500,00		500,00	
m 414102	Joia	25,00		25,00	
m 414103	Participação de Capital	1.000,00		1.000,00	
415	Outros investimentos financeiros	956,67		956,67	
4158	Outros	956,67		956,67	
m 41581	Fundo Compensação	956,67		956,67	
43	Activo fixos tangíveis	1.178.762,86	841.946,77	336.816,09	
432	Edifícios e outras construções	689.310,57		689.310,57	
4321	Aquisições no território nacional	689.310,57		689.310,57	
43211	Com iva dedutível	632.189,63		632.189,63	
432111	Taxa Reduzida	6.425,06		6.425,06	
4321111	Aquisição	6.425,06		6.425,06	
m 43211111	Aquisição Benfeitorias/Reparações	6.425,06		6.425,06	
432112	Taxa Intermédia	3.657,53		3.657,53	
4321121	Aquisição	3.657,53		3.657,53	
m 432112111	Aquisição 2011	3.657,53		3.657,53	
432113	Taxa Normal	622.107,04		622.107,04	

Balancete acumulado em Apuramento de 2017 em Euros

Conta	Descrição	Débito Acumulado	Crédito Acumulado	Saldo Devedor	Saldo Credor
4321131	Aquisição	361.171,04		361.171,04	
m 432113101	Material Diverso	11.108,61		11.108,61	
m 432113102	Bascula/Electrificação	6.970,12		6.970,12	
m 432113103	Construção Civil Silos	66.633,38		66.633,38	
m 432113104	Construção Civil GPL	2.593,75		2.593,75	
m 432113105	Diversos	12.287,97		12.287,97	
m 432113106	Rectro- Escavadora	60,00		60,00	
m 432113107	Horas de Empilhador	279,36		279,36	
m 432113108	Metalização dos Elevadores N/Elegiv	1.115,00		1.115,00	
m 432113110	Aquisição 2010	4.100,00		4.100,00	
m 432113111	Aquisição 2011	11.524,05		11.524,05	
m 432113112	Aquisição 2012	5.301,23		5.301,23	
m 432113113	Ano 2013	18.618,00		18.618,00	
m 432113114	Ano 2014	24.500,01		24.500,01	
m 432113115	Ano 2015	163.397,36		163.397,36	
m 432113116	Ano 2016	32.682,20		32.682,20	
m 4321135	Obras de Melhoria c/Iva Dedutível	260.936,00		260.936,00	
43212	Com iva não dedutível	53.420,94		53.420,94	
m 432125	Obras de Melhoria c/Iva N/Dedutível	53.420,94		53.420,94	
43214	IVA Inversao Lei	3.700,00		3.700,00	
432143	Taxa Normal	3.700,00		3.700,00	
4321431	Aquisição	3.700,00		3.700,00	
m 432143110	Aquisição 2010	3.700,00		3.700,00	
433	Equipamento básico	347.820,92		347.820,92	
4331	Aquisições no território nacional	347.820,92		347.820,92	
43311	Com iva dedutível	347.820,92		347.820,92	
433111	Taxa Reduzida	118.056,42		118.056,42	
4331111	Aquisição	118.056,42		118.056,42	
m 433111101	Bascula	16.460,33		16.460,33	
m 433111102	Medidor Humidade	7.407,15		7.407,15	
m 433111103	Impressora Prtsia	438,94		438,94	
m 433111104	Secador Milho Fao	93.750,00		93.750,00	
433112	Taxa Intermédia	71.087,25		71.087,25	
4331121	Aquisição	71.087,25		71.087,25	
m 433112110	Aquisição 2010	695,00		695,00	
m 433112112	Aquisição 2012	390,57		390,57	
m 433112113	Ano 2013	32.000,00		32.000,00	
m 433112114	Ano 2014	9.854,68		9.854,68	
m 433112116	Ano 2016	28.147,00		28.147,00	
433113	Taxa Normal	158.677,25		158.677,25	
4331131	Aquisição	158.677,25		158.677,25	
m 433113101	Adquirirdas em 2008	38.365,90		38.365,90	
m 433113102	Secador Continuo P/Milho Marca Fao	31.250,00		31.250,00	
m 433113103	Subrmersivel Poço Nova 300-	106,40		106,40	
m 433113110	Aquisição 2010	837,00		837,00	
m 433113112	Ano 2012	807,48		807,48	
m 433113113	Ano 2013	57.000,00		57.000,00	
m 433113114	Ano 2014	3.690,00		3.690,00	
m 433113115	Ano 2015	26.620,47		26.620,47	
434	Equipamento de transporte	84.830,10		84.830,10	
4341	Aquisições no território nacional	84.830,10		84.830,10	
43411	Com iva dedutível	82.330,10		82.330,10	

Balancete acumulado em Apuramento de 2017 em Euros

Conta	Descrição	Débito Acumulado	Crédito Acumulado	Saldo Devedor	Saldo Credor
434111	Viaturas de Turismo	3.048,78		3.048,78	
4341113	Taxa Normal	3.048,78		3.048,78	
43411131	Aquisição	3.048,78		3.048,78	
m 4341113117	Ano 2017	3.048,78		3.048,78	
434112	Outras Viaturas	79.281,32		79.281,32	
4341123	Taxa Normal	79.281,32		79.281,32	
43411231	Aquisição	79.281,32		79.281,32	
m 4341123101	Mitsubishi 82-17-HU- dedut	15.987,11		15.987,11	
m 4341123102	Mitsubishi PP-97-55	19.525,59		19.525,59	
m 4341123103	Peugeot Partner 39-BR-05	9.832,64		9.832,64	
m 4341123104	Peugeot Partner 66-AV-29	10.319,21		10.319,21	
m 4341123105	Peugeot Partner 50-AZ-03	10.319,21		10.319,21	
m 4341123106	Peugeot Partner 44-IF-10	11.200,00		11.200,00	
m 4341123107	Peugeot Partner 67-76-MR	2.097,56		2.097,56	
43413	Isentos	2.500,00		2.500,00	
434131	Aquisição	2.500,00		2.500,00	
m 43413113	Ano 2013	2.500,00		2.500,00	
435	Equipamento administrativo	44.149,04		44.149,04	
4351	Aquisições no território nacional	44.149,04		44.149,04	
43511	Com iva dedutível	44.149,04		44.149,04	
435113	Taxa Normal	44.149,04		44.149,04	
4351131	Aquisição	42.998,18		42.998,18	
435113109	Aquisição Anterior a 2010	38.261,69		38.261,69	
m 43511310901	Modulos Mesa Reunião	199,52		199,52	
m 43511310902	Cadeira Basec Fixas	249,40		249,40	
m 43511310903	Comp.Dill 486dx4/100	1.197,11		1.197,11	
m 43511310904	Computador Dill 16MB	1.596,15		1.596,15	
m 43511310905	Office Pro Win 95	712,78		712,78	
m 43511310906	Modem Fax	124,70		124,70	
m 43511310907	Cd Rom Aztech 4X	174,58		174,58	
m 43511310908	Scanner	498,80		498,80	
m 43511310909	Ompressosora HP Color 660C	389,06		389,06	
m 43511310910	Impressora Epson	647,94		647,94	
m 43511310911	Fax Canon 150	783,11		783,11	
m 43511310912	Fotocopiador Selex 1400	1.870,49		1.870,49	
m 43511310913	Secretarias	908,81		908,81	
m 43511310914	Cadeira em Tecido	198,52		198,52	
m 43511310915	Armario p/Cartas Comercia	349,16		349,16	
m 43511310916	Calculadora Nasco 1240PD	169,59		169,59	
m 43511310917	Bloco de Gavetas	412,01		412,01	
m 43511310918	Armarios p.Contabilidade	319,23		319,23	
m 43511310919	Retroprojetor (usado)	177,07		177,07	
m 43511310920	Reprop,Ecran Proj, (usado)	328,21		328,21	
m 43511310921	Mesa + Cadeiras	309,77		309,77	
m 43511310922	Pac. Soft. Agricola	559,81		559,81	
m 43511310923	Mimi Tmn AEG 9050	638,21		638,21	
m 43511310924	Kit Viatura	748,20		748,20	
m 43511310925	Programa Isaplan NM	1.840,56		1.840,56	
m 43511310926	Programa Isaculturas	2.244,59		2.244,59	
m 43511310927	4 Paineis c/Suporte	1.446,51		1.446,51	
m 43511310928	Gigapack+Cyberkit+Placa Rdis	688,30		688,30	
m 43511310929	Computador Pentium III 450 MHZ	2.259,50		2.259,50	

Balancete acumulado em Apuramento de 2017 em Euros

Conta	Descrição	Débito Acumulado	Crédito Acumulado	Saldo Devedor	Saldo Credor
m 43511310930	Impressora HP Deskjet 1120 Jac	468,95		468,95	
m 43511310931	Modem/Fax 56600 Interno	58,40		58,40	
m 43511310932	UPS 625 Va-Estabilizador Corre	230,21		230,21	
m 43511310933	Placa de TV/Video	130,03		130,03	
m 43511310934	Office 2000 Portuguesa OEM	648,01		648,01	
m 43511310936	Secretarias 1400x760x750	359,13		359,13	
m 43511310937	Secretarias 1000x760x750	351,82		351,82	
m 43511310938	Tampo de Ligação 90	119,71		119,71	
m 43511310939	Bloco de Gavetas	279,33		279,33	
m 43511310940	Cadeira Rodada Amort.Gas c/Bra	148,64		148,64	
m 43511310941	Mesa Para Fotocopiador c/porta	164,60		164,60	
m 43511310942	Armario Alto de Gabinete/porta	448,92		448,92	
m 43511310943	Telf / Fax Samsung / C/atend.Chama	423,48		423,48	
m 43511310944	Impressora Epson Lq - 570	84,04		84,04	
m 43511310945	Monitor,Processador	1.100,14		1.100,14	
m 43511310946	Rdis,Cyberkit,Placa Rdis,TC Canon	568,91		568,91	
m 43511310947	Relogio de Ponto+Porta Cartões	477,05		477,05	
m 43511310948	Adquiridas em 2006	225,62		225,62	
m 43511310949	Adquiridas em 2007	144,63		144,63	
m 43511310950	Adquiridas em 2008	74,38		74,38	
m 43511310951	Adquiridas em 2009	9.714,00		9.714,00	
m 435113110	Aquisição Ano 2010	500,49		500,49	
m 435113111	Aquisição 2011	488,00		488,00	
m 435113112	Ano 2012	448,00		448,00	
m 435113113	Ano 2013	3.300,00		3.300,00	
4351134	Abate	1.150,86		1.150,86	
m 435113401	Gravador de CD 'S	67,23		67,23	
m 435113402	HUB 5 Portas CMC	75,63		75,63	
m 435113403	Fonte OSM 2000	1.008,00		1.008,00	
437	Outros activos fixos tangíveis	12.652,23		12.652,23	
4371	Aquisições no território nacional	12.652,23		12.652,23	
43711	Com iva dedutível	12.652,23		12.652,23	
437111	Taxa Reduzida	1.251,87		1.251,87	
4371111	Aquisição	1.251,87		1.251,87	
m 437111101	Aparelho de Soldar	245,48		245,48	
m 437111102	Irimo-Roquete	50,25		50,25	
m 437111103	Irimo-Saca Tambores	96,57		96,57	
m 437111104	Maq.Cintar Bond-It	99,61		99,61	
m 437111105	Kit Soldadura Oxyflam	202,01		202,01	
m 437111106	Conjunto Oxyflam	435,45		435,45	
m 437111107	Extintores	122,50		122,50	
437112	Taxa Intermédia	574,55		574,55	
4371121	Aquisição	574,55		574,55	
m 437112101	Roçador de Mato	574,55		574,55	
437113	Taxa Normal	10.825,81		10.825,81	
4371131	Aquisição	10.825,81		10.825,81	
m 437113101	Encerado	270,00		270,00	
m 437113102	Sinais Quadro	38,68		38,68	
m 437113103	Camara Digital	150,42		150,42	
m 437113104	Cabeça de Mato	28,29		28,29	
m 437113105	Portão Sec. Canelado dez 2010	1.175,42		1.175,42	
m 437113115	Ano 2015	2.663,00		2.663,00	

Balancete acumulado em Apuramento de 2017 em Euros

Conta	Descrição	Débito Acumulado	Crédito Acumulado	Saldo Devedor	Saldo Credor
m 437113117	Ano 2017	6.500,00		6.500,00	
438	Depreciações acumuladas		841.946,77		841.946,77
4382	Edifícios e outras construções		484.210,93		484.210,93
m 438201	Benfeitorias		56.364,71		56.364,71
m 438202	Obras de Adaptação		287.477,07		287.477,07
m 438203	Construção Projecto		140.369,15		140.369,15
4383	Equipamento básico		225.582,38		225.582,38
m 438301	Aquis.Mercado Nacional		225.582,38		225.582,38
4384	Equipamento de transporte		82.135,70		82.135,70
m 438401	Aqus.Territorio Nacional		82.135,70		82.135,70
4385	Equipamento administrativo		44.149,04		44.149,04
m 438501	Aquis. no Mercado Nacional		44.149,04		44.149,04
4387	Outros activos fixos tangíveis		5.868,72		5.868,72
m 438701	Aquis. no Merc.Nacional		5.868,72		5.868,72
44	Activos intangíveis	5.578,00	3.977,68	1.600,32	
442	Projectos de desenvolvimento	4.800,00		4.800,00	
4421	Aquisições no território nacional	4.800,00		4.800,00	
44211	C/Iva dedutível	4.800,00		4.800,00	
m 442113	Taxa Normal	4.800,00		4.800,00	
443	Programas de computador	778,00		778,00	
4431	Aquisições no território nacional	778,00		778,00	
44311	Com iva dedutível	778,00		778,00	
443113	Taxa Normal	778,00		778,00	
4431131	Aquisição	778,00		778,00	
m 443113111	Ano 2011	778,00		778,00	
448	Depreciações acumuladas		3.977,68		3.977,68
m 4482	Projectos de desenvolvimento		3.199,68		3.199,68
m 4483	Programas de computador		778,00		778,00
5	CAPITAL, RESERVAS E	11.022,59	1.466.470,38		1.455.447,79
55	Reservas		154.473,00		154.473,00
m 551	Reservas Legais		8.518,69		8.518,69
m 553	Fundo de Reabilitação		145.954,31		145.954,31
56	Resultados Transitados	11.022,59	1.311.997,38		1.300.974,79
m 5601	RT - Anteriores a 2010		407.855,55		407.855,55
m 5602	Ano 2010		108.803,40		108.803,40
m 5603	Ano 2011	10.997,64		10.997,64	
m 5604	Ano 2012		174.597,38		174.597,38
m 5605	Ano 2013		141.625,48		141.625,48
m 5606	Ano 2014		158.597,93		158.597,93
m 5607	Ano 2015		320.517,64		320.517,64
m 569	SNC	24,95		24,95	
6	GASTOS	517.037,33	517.037,33		
62	Fornecimentos e serviços externos	130.544,56	130.544,56		
622	Serviços especializados	55.971,64	55.971,64		
6221	Trabalhos especializados	11.062,12	11.062,12		
62211	Trab. especializados	11.062,12	11.062,12		
622111	Aquisições no território nacional	11.062,12	11.062,12		
m 6221111	Com iva dedutível	11.062,12	11.062,12		
6222	Publicidade e propaganda	150,00	150,00		
62221	Aquisições no território nacional	150,00	150,00		

Balancete acumulado em Apuramento de 2017 em Euros

Conta	Descrição	Débito Acumulado	Crédito Acumulado	Saldo Devedor	Saldo Credor
622211	Com iva dedutível	150,00	150,00		
m 6222113	Taxa Normal	150,00	150,00		
6224	Honorários	1.475,40	1.475,40		
62241	No território nacional	1.475,40	1.475,40		
622411	Com iva dedutível	270,40	270,40		
6224112	Não sujeito a Tributação Autónoma	270,40	270,40		
62241121	Com Iva dedutível	270,40	270,40		
m 622411213	Taxa Normal	270,40	270,40		
622412	Regime de isenção e pequenos	1.205,00	1.205,00		
m 62241206	Pedro Pereira Leal Salvado	1.205,00	1.205,00		
6226	Conservação e reparação	43.284,12	43.284,12		
62261	Aquisições no território nacional	43.284,12	43.284,12		
622611	Com iva dedutível	43.284,12	43.284,12		
6226111	Diversos	33.238,24	33.238,24		
m 62261113	Taxa Normal	33.238,24	33.238,24		
6226112	Viaturas Comerciais	10.045,88	10.045,88		
62261122	Não sujeito a Tributação Autónoma	10.045,88	10.045,88		
m 6226112201	Associação	10.045,88	10.045,88		
623	Materiais	7.731,24	7.731,24		
6231	Ferramentas e utensílios de desgaste	6.289,16	6.289,16		
62311	Aquisições no território nacional	6.289,16	6.289,16		
623111	Com iva dedutível	6.289,16	6.289,16		
m 6231111	Taxa Reduzida	1.118,54	1.118,54		
m 6231112	Taxa Intermédia	57,51	57,51		
m 6231113	Taxa Normal	5.113,11	5.113,11		
6233	Material de escritório	1.442,08	1.442,08		
62331	Aquisições no território nacional	1.442,08	1.442,08		
623311	Com iva dedutível	1.442,08	1.442,08		
m 6233113	Taxa Normal	1.442,08	1.442,08		
624	Energia e fluídos	54.777,07	54.777,07		
6241	Electricidade	16.062,98	16.062,98		
62411	Aquisições no território nacional	16.062,98	16.062,98		
624111	Com iva dedutível	16.062,98	16.062,98		
m 6241113	Taxa Normal	16.062,98	16.062,98		
6242	Combustíveis	38.714,09	38.714,09		
62422	Não sujeito a Tributação Autónoma	38.714,09	38.714,09		
624221	Gasóleo	20.028,60	20.028,60		
6242211	Aquisições no território nacional	20.028,60	20.028,60		
6242212	Com iva parcialmente dedutível	20.028,60	20.028,60		
m 62422121	Base de Incidência	17.962,85	17.962,85		
m 62422122	Iva não dedutível	2.065,75	2.065,75		
624222	Gasolina	560,17	560,17		
6242221	Aquisições no território nacional	560,17	560,17		
62422213	Com iva não dedutível	560,17	560,17		
m 624222131	Veiculos de Turismo	9,00	9,00		
m 624222132	Outros Veiculos	551,17	551,17		
624223	Restantes combustíveis	18.125,32	18.125,32		
6242231	Aquisições no território nacional	18.125,32	18.125,32		
62422311	Totalmente dedutível	18.125,32	18.125,32		
m 624223113	Taxa Normal	18.125,32	18.125,32		
625	Deslocações, estadas e transportes	45,81	45,81		
6251	Deslocações e estadas	45,81	45,81		

Balancete acumulado em Apuramento de 2017 em Euros

Conta	Descrição	Débito Acumulado	Crédito Acumulado	Saldo Devedor	Saldo Credor
62511	Aquisições no território nacional	45,81	45,81		
625112	Com iva não dedutível	45,81	45,81		
6251122	Restantes	45,81	45,81		
m 62511221	Base de Incidência	37,25	37,25		
m 62511222	Iva não dedutível	8,56	8,56		
626	Serviços diversos	12.018,80	12.018,80		
6262	Comunicação	7.156,79	7.156,79		
62621	Com iva dedutível	5.795,50	5.795,50		
m 626213	Taxa Normal	5.795,50	5.795,50		
m 62623	Isentas	1.361,29	1.361,29		
6263	Seguros	3.085,24	3.085,24		
62631	Aquisições no território nacional	3.085,24	3.085,24		
626313	Isentos	3.085,24	3.085,24		
6263131	Com Imposto Selo	3.085,24	3.085,24		
62631311	Veiculos Mercadorias	1.955,30	1.955,30		
m 6263131101	Associação	1.494,89	1.494,89		
m 6263131102	Protocolo Belmonte	460,41	460,41		
m 62631315	Multiriscos	126,51	126,51		
m 62631319	Outros	1.003,43	1.003,43		
6265	Contencioso e notariado	82,88	82,88		
62651	Com iva dedutível	82,88	82,88		
m 626513	Taxa Normal	82,88	82,88		
6266	Despesas de representação	172,20	172,20		
62661	Aquisições no território nacional	172,20	172,20		
626612	Com iva não dedutível	172,20	172,20		
m 6266121	Base de Incidência	144,62	144,62		
m 6266122	Iva não dedutível	27,58	27,58		
6267	Limpeza, higiene e conforto	1.521,69	1.521,69		
62671	Aquisições no território nacional	1.521,69	1.521,69		
626711	Com iva dedutível	1.521,69	1.521,69		
m 6267113	Taxa Normal	1.521,69	1.521,69		
63	Gastos com o pessoal	223.772,00	223.772,00		
631	remunerações protocolo belmonte	57.169,95	57.169,95		
m 63101	PB- Ordenado Base	40.812,75	40.812,75		
m 63102	PB- Subsídio de férias	11.059,15	11.059,15		
m 63103	PB Subsísio de Natal	2.727,55	2.727,55		
m 63104	PB- Subsidio de Refeição	2.570,50	2.570,50		
632	Remunerações do pessoal	124.664,22	124.664,22		
m 63201	Associação - Ordenado Base	99.819,02	99.819,02		
m 63203	Associação - Subsísio de Natal	8.085,50	8.085,50		
m 63204	Associação - Subsidio de Refeição	16.517,80	16.517,80		
m 63213	Retroativos	241,90	241,90		
635	Encargos sobre remunerações	36.393,54	36.393,54		
6351	Segurança Social	36.393,54	36.393,54		
m 63511	Associação	28.966,98	28.966,98		
m 63512	Protocolo Belmonte	7.393,60	7.393,60		
m 63513	Fundo Compensação	32,96	32,96		
636	Seguros de acidentes no trab. e	3.336,01	3.336,01		
6361	Seguros	3.336,01	3.336,01		
m 63611	Seguros - AC	3.336,01	3.336,01		
638	Outros gastos com o pessoal	2.208,28	2.208,28		
6381	Com iva dedutível	1.508,98	1.508,98		

Balancete acumulado em Apuramento de 2017 em Euros

Conta	Descrição	Débito Acumulado	Crédito Acumulado	Saldo Devedor	Saldo Credor
m 63813	Taxa Normal	1.508,98	1.508,98		
6383	Isentos	699,30	699,30		
m 638303	Saude no trabalho	699,30	699,30		
64	Gastos de depreciação e de	47.554,44	47.554,44		
642	Activos fixos tangíveis	45.954,60	45.954,60		
m 6422	Edifícios e outras construções	23.955,02	23.955,02		
m 6423	Equipamento básico	20.149,01	20.149,01		
6424	Equipamento de transporte	840,37	840,37		
m 64242	Outras viaturas	840,37	840,37		
m 6427	Outros activos fixos tangíveis	1.010,20	1.010,20		
643	Activos intangíveis	1.599,84	1.599,84		
m 6432	Projectos de desenvolvimento	1.599,84	1.599,84		
68	Outros gastos e perdas	114.569,13	114.569,13		
681	Impostos	112.277,00	112.277,00		
6812	Impostos indirectos	512,18	512,18		
68123	Imposto de selo	236,18	236,18		
6812317	Operações Financeiras	27,14	27,14		
68123172	Op. realiz. p/ ou c/ intermed.	27,14	27,14		
m 681231724	Juros,Prémios e Comissões	27,14	27,14		
6812322	Seguros	209,04	209,04		
68123221	Apólices de Seguros	209,04	209,04		
m 681232212	Seg Acid/Doença/Cred/Agric/Pec	2,98	2,98		
m 681232215	Seguros de outros ramos	206,06	206,06		
m 68124	Imp. sobre transportes rodoviários	276,00	276,00		
6813	Taxas	111.764,82	111.764,82		
68131	Com Iva Dedutível	544,35	544,35		
m 681311	Taxa Reduzida	544,35	544,35		
68133	Isentas	111.220,47	111.220,47		
m 681331	Outras	210,52	210,52		
m 681332	Tx Recursos Hidricos	104.627,95	104.627,95		
m 681333	Tx s/ Energia	632,00	632,00		
m 681334	Tx Serviço Movei Terrestre Privativo	5.750,00	5.750,00		
688	Outros	2.292,13	2.292,13		
6881	Correcções relativas a períodos	1.992,13	1.992,13		
68811	Correcções periodos anteriores	1.992,13	1.992,13		
688111	C/ IVA dedutível	1.328,69	1.328,69		
m 6881111	Taxa Reduzida	1.328,69	1.328,69		
m 688113	Isentas	663,44	663,44		
6883	Quotizações	300,00	300,00		
m 68833	Isentas	300,00	300,00		
69	Gastos e perdas de financiamento	597,20	597,20		
698	Outros gastos e perdas de	597,20	597,20		
6988	Outros	597,20	597,20		
69883	Isentos	597,20	597,20		
m 698831	Com Imposto Selo	597,20	597,20		
7	RENDIMENTOS	783.858,02	783.858,02		
72	Prestações de serviços	714.291,21	714.291,21		
721	Serviços Diversos	710.031,65	710.031,65		
7211	No mercado nacional	710.031,65	710.031,65		
72111	Com iva liquidado	710.031,65	710.031,65		
721111	Taxa Reduzida	709.791,45	709.791,45		

Balancete acumulado em Apuramento de 2017 em Euros

Conta	Descrição	Débito Acumulado	Crédito Acumulado	Saldo Devedor	Saldo Credor
7211111	Taxa Reduzida - Continente	709.791,45	709.791,45		
721111102	Tx Conservação Regadio	202.447,76	202.447,76		
m 72111110201	Associação	202.447,76	202.447,76		
m 721111104	Tx Consumo Urbano	13.215,21	13.215,21		
m 721111106	Tx Exploração Canal	835,32	835,32		
m 721111108	Taxa de Recursos Hidricos	107.582,98	107.582,98		
m 721111110	Taxa Exploração Atividades não	4.138,42	4.138,42		
m 721111111	Secagem Milho	34.412,72	34.412,72		
m 721111112	Tx Armazenamento c/Secagem	1.764,77	1.764,77		
m 721111113	Pesagem Bâscula	254,79	254,79		
m 721111114	Reparações Beneficiário	3.423,14	3.423,14		
m 721111115	Outros Serviços	410,31	410,31		
m 721111116	Tx m3 Agrícola	231.480,63	231.480,63		
m 721111117	Tx m3 Agrícola fora do regadio	109.825,40	109.825,40		
721113	Taxa Normal	240,20	240,20		
7211131	Taxa Normal - Continente	240,20	240,20		
721113101	Reparações por Conta Beneficiário	240,20	240,20		
m 72111310101	Associação	240,20	240,20		
728	Descontos e abatimentos	4.259,56	4.259,56		
7281	Serviços no mercado nacional	4.259,56	4.259,56		
72811	Com regularização de iva	4.259,56	4.259,56		
728111	Taxa Reduzida	4.259,56	4.259,56		
7281111	Taxa Reduzida - Continente	4.259,56	4.259,56		
728111101	Tx Exploração Fora Regadio <5000	367,75	367,75		
m 72811110101	Associação	367,75	367,75		
728111102	Tx Conservação Regadio	225,36	225,36		
m 72811110201	Associação	225,36	225,36		
m 728111107	Multa - Area Regada Não Inscrita	540,65	540,65		
m 728111108	Taxa de Recursos Hidricos	3.125,80	3.125,80		
75	Subsídios à exploração	10.277,47	10.277,47		
751	Subsídios do Estado e outros entes	10.277,47	10.277,47		
m 75101	IEFP Delegação do Centro	10.277,47	10.277,47		
78	Outros rendimentos e ganhos	55.898,89	55.898,89		
781	Rendimentos suplementares	3.000,00	3.000,00		
7812	Aluguer de equipamento	3.000,00	3.000,00		
78121	No mercado nacional	3.000,00	3.000,00		
781211	Com iva liquidado	3.000,00	3.000,00		
m 7812113	Taxa normal	3.000,00	3.000,00		
782	Descontos de pronto pagamento	0,02	0,02		
m 7822	Sem regularização de iva	0,02	0,02		
788	Outros	52.898,87	52.898,87		
7881	Correcções relativas a períodos	8.245,31	8.245,31		
m 78813	Isentas	8.245,31	8.245,31		
7888	Outros não especificados	44.653,56	44.653,56		
78881	Com Iva Dedutível	1.500,44	1.500,44		
788811	Taxa Reduzida	1.500,44	1.500,44		
m 78881101	Multa	1.500,44	1.500,44		
78883	Outros - Isentos	43.153,12	43.153,12		
788831	Quotas Socios	2.990,00	2.990,00		
m 78883101	Associação	2.990,00	2.990,00		
m 788834	Execuções Fiscais	40.163,12	40.163,12		
79	Juros, dividendos e outros	3.390,45	3.390,45		

Balancete acumulado em Apuramento de 2017 em Euros

Conta	Descrição	Débito Acumulado	Crédito Acumulado	Saldo Devedor	Saldo Credor
791	Juros obtidos	287,82	287,82		
m 7911	De Depósitos	287,82	287,82		
798	Outros rendimentos similares	3.102,63	3.102,63		
7983	Isentos	3.102,63	3.102,63		
79831	Juros C/Clientes	3.102,63	3.102,63		
m 7983101	Juros Mora	3.102,63	3.102,63		
8	RESULTADOS	378.227,76	580.707,27		202.479,51
81	Resultado líquido do período	378.227,76	580.707,27		202.479,51
m 811	Resultado antes de impostos	202.479,51	202.479,51		
m 818	Resultado líquido	175.748,25	378.227,76		202.479,51
	TOTAL das contas de movimento	6.581.310,69	6.581.310,69		