

Associação dos Beneficiários da Cova da Beira

RELATÓRIO e CONTAS

2018

29 de março de 2019



Índice

1. BREVES COMENTÁRIOS INICIAIS ÀS DEMONSTRAÇÕES DE 2018	3
2. ANÁLISE À SITUAÇÃO HISTÓRICA DA ASSOCIAÇÃO	4
2.1. DEMONSTRAÇÃO DE RESULTADOS DOS ÚLTIMOS 3 ANOS	4
2.2. BALANÇOS DOS ÚLTIMOS 3 ANOS	5
2.3. EVOLUÇÃO DAS PRINCIPAIS RUBRICAS DA DEMONSTRAÇÃO DE RESULTADOS NOS ÚLTIMOS 3 ANOS	6
2.3.1. <i>Prestação de Serviços</i>	6
2.3.2. <i>Evolução dos Gastos</i>	7
3. BALANCETE DE RECEITAS E DESPESAS REFERENTES AO ANO DE 2018	9
3.1. RECEITAS	9
3.2. DESPESAS	10
3.3. ANÁLISE AO BALANCETE DE RECEITAS E DESPESAS	11
4. DEMONSTRAÇÃO DE RESULTADOS DE 2018	12
5. BALANÇO DE 2018	13
6. ANEXO ÀS DEMONSTRAÇÕES FINANCEIRAS	15
NOTA 1. IDENTIFICAÇÃO DA ENTIDADE	15
NOTA 2. REFERENCIAL CONTABILÍSTICO DE PREPARAÇÃO DAS DEMONSTRAÇÕES FINANCEIRAS	15
NOTA 3. ADOÇÃO PELA PRIMEIRA VEZ DAS NCRF	15
NOTA 4. PRINCIPAIS POLÍTICAS CONTABILÍSTICAS	15
Nota 4.1. <i>Bases de mensuração usadas na preparação das Demonstrações Financeiras</i>	15
NOTA 5. ATIVOS FIXOS INTANGÍVEIS	16
Nota 5.1. <i>Divulgações gerais</i>	16
NOTA 6. ATIVOS FIXOS TANGÍVEIS	17
Nota 6.1. <i>Divulgações gerais</i>	17
Nota 6.2. <i>Ativos fixos tangíveis - Depreciação acumulada no final do período</i>	17
NOTA 7. RÉDITO	18
Nota 7.1. <i>Políticas contabilísticas adotadas para o reconhecimento do rédito</i>	18
Nota 7.2. <i>Quantia de cada categoria significativa de rédito reconhecida durante o período</i>	18
NOTA 8. FINANCIAMENTOS	18
NOTA 9. OUTRAS CONTAS A RECEBER E OUTRAS CONTAS A PAGAR.	19
NOTA 10. FORNECIMENTOS E SERVIÇOS EXTERNOS	20
NOTA 11. GASTOS COM PESSOAL	21
NOTA 12. OUTROS GASTOS E PERDAS	21
NOTA 13. OUTRAS INFORMAÇÕES	21
7. PROPOSTA DE APLICAÇÃO DE RESULTADOS	22
8. BALANCETE DO RAZÃO E GERAL ANTES E APÓS ENCERRAMENTO EM 31/12/2018	23

1. Breves Comentários Iniciais às Demonstrações de 2018






Conforme se pode constatar através da análise da Demonstração de Resultados da página 12 a associação apresenta um resultado líquido positivo.

De salientar, no que diz respeito aos proveitos, o aumento da rubrica de serviços prestados, devido ao aumento da área do Regadio no aproveitamento hidroagrícola da Cova da Beira.

No que diz respeito aos Gastos registou-se um aumento generalizado nas várias rubricas, ainda que pouco significativo, com a exceção da rubrica de Fornecimentos e Serviços Externos, em que se verificou um decréscimo face ao ano transato. Dados estes que irão ser objeto de uma análise mais detalhada nos pontos seguintes.

Em termos globais a associação apresenta um resultado líquido positivo de 33.040,66 euros.

No que diz respeito ao balanço registam-se também algumas alterações relevantes face a 2018, merecendo destaque os seguintes aspetos:

-  Ligeira diminuição da rubrica de ativos tangíveis como consequência da normal depreciação dos Ativos. Relativamente aos ativos intangíveis encontram-se totalmente depreciados;
-  Aumento das dívidas dos utentes, essencialmente explicada pelo facto de a 31 de dezembro de 2018 ainda estar em dívida a faturação emitida no último trimestre de 2018;
-  Aumento do Fundo de Reabilitação e Reserva, através da transferência de 10% do total da Taxa de Conservação, da Taxa de Exploração e da taxa de Conservação e Exploração para atividades não agrícolas faturadas no ano;
-  Criação da conta de Provisões, justificada pela impugnação judicial dos atos de liquidação da Taxa de Recursos Hídricos entre a Associação e a Agência Portuguesa do Ambiente.
-  Manutenção de uma autonomia financeira e Fundo de Maneio muito positivos o que denota o equilíbrio financeiro da associação e a sua capacidade para fazer face aos seus compromissos de curto e médio prazo.

2. Análise à Situação Histórica da Associação

2.1. Demonstração de Resultados dos últimos 3 anos

Código SNC	Demonstração de Resultados	2018	2017	Var.	2016
				n - (n-1)	
71	Vendas	0,00	0,00	0,00	0,00
72	Serviços Prestados	663 212,42	649 600,35	13 612,07	537 759,76
75	Subsídios à exploração	3 891,87	10 277,47	- 6 385,60	5 848,22
+785-685 +792	Ganhos/Perdas imputados de subsidiárias, associadas e empreendimentos conjuntos	0,00	0,00	0,00	0,00
73	Variação nos inventários da produção	0,00	0,00	0,00	0,00
36	Exist. Finais de Produtos Acabados e em Curso	0,00	0,00	0,00	0,00
36	Exist. Iniciais de Produtos Acabados e em Curso	0,00	0,00	0,00	0,00
74	Trabalhos para a própria entidade	0,00	0,00	0,00	0,00
-61	Custo das mercadorias vendidas e matérias consumidas	0,00	0,00	0,00	0,00
-611	Custo das mercadorias vendidas	0,00	0,00	0,00	0,00
32	Existências Iniciais	0,00	0,00	0,00	0,00
311	Compras	0,00	0,00	0,00	0,00
381	Regularização de existências	0,00	0,00	0,00	0,00
32	Existências Finais	0,00	0,00	0,00	0,00
-612	Custo das matérias consumidas	0,00	0,00	0,00	0,00
33	Existências Iniciais	0,00	0,00	0,00	0,00
312	Compras	0,00	0,00	0,00	0,00
382	Regularização de existências	0,00	0,00	0,00	0,00
33	Existências Finais	0,00	0,00	0,00	0,00
-62	Fornecimentos e serviços externos	- 117 025,26	- 130 194,88	13 169,62	- 91 252,92
-63	Gastos com pessoal	- 228 382,68	- 223 772,00	- 4 610,68	- 178 445,96
-631 - 632	Remunerações	- 183 819,10	- 181 834,17	- 1 984,93	- 147 858,53
-635	Encargos S/ Remunerações	- 36 865,78	- 36 393,54	- 472,24	- 25 089,96
-63xx	Gastos com pessoal	- 7 697,80	- 5 544,29	- 2 153,51	- 5 497,47
-652+7622	Imparidades de inventários (perdas/reversões)	0,00	0,00	0,00	0,00
-651+7621	Imparidades de dívidas a receber (perdas/reversões)	- 26 204,00	0,00	- 26 204,00	0,00
-67+763	Provisões (aumentos/reduções)	- 145 959,28	0,00	- 145 959,28	0,00
-653-657- 658+7623+7627+7628	Imparidade de activos não depreciáveis/amortizáveis (perdas/reversões)	0,00	0,00	0,00	0,00
+77-66	Aumentos/Reduções de justo valor	0,00	0,00	0,00	0,00
+78(-785)+791(- 7915)+798	Outros rendimentos e ganhos	48 796,56	59 289,34	- 10 492,78	47 361,67
-68(-685)-6918-6928- 6988	Outros gastos e perdas	- 117 703,67	- 115 166,33	- 2 537,34	- 103 469,47
	Resultado antes de depreciações, gastos de financiamento e impostos	80 625,96	250 033,95	- 169 407,99	217 801,30
-64+761	Gastos/reversões de depreciação e de amortização	- 47 585,30	- 47 554,44	- 30,86	- 42 053,05
-654-655- 656+7624+7625+7626	Imparidade de investimentos depreciáveis/amortizáveis (perdas/reversões)	0,00	0,00	0,00	0,00
	Resultado Operacional (antes de gastos de financiamento e impostos)	33 040,66	202 479,51	- 169 438,85	175 748,25
+7915	Juros e rendimentos similares obtidos	0,00	0,00	0,00	0,00
-6911-6921-6981	Juros e gastos similares suportados	0,00	0,00	0,00	0,00
	Resultado antes de impostos	33 040,66	202 479,51	- 169 438,85	175 748,25
812	Imposto sobre rendimento do período	0,00	0,00	0,00	0,00
	Resultado líquido do período	33 040,66	202 479,51	- 169 438,85	175 748,25

Unidade: Eur

2.2. Balanços dos últimos 3 anos

RUBRICAS	DATAS		
	2018	2017	2016
ACTIVO			
ACTIVO NÃO CORRENTE			
Activos fixos tangíveis	290.831,11	336.816,09	373.221,91
Activos intangíveis	0,00	1.600,32	3.200,16
Outras contas a receber	0,00	0,00	0,00
Outros activos financeiros	2.991,67	2.481,67	2.028,41
	293.822,78	340.898,08	378.450,48
ACTIVO CORRENTE			
Inventários	0,00	0,00	0,00
Utentes	880.275,49	866.976,59	719.473,26
Adiantamento a fornecedores	0,00	0,00	0,00
Estado e outros entes públicos	0,00	71,96	989,64
Outras contas a receber	2.347,46	4.823,39	4.295,55
Diferimentos	5.459,65	1.525,38	1.333,29
Caixa e depósitos bancários	980.932,27	605.227,58	472.793,78
	1.869.014,87	1.478.624,90	1.198.885,52
TOTAL DO ACTIVO	2.162.837,65	1.819.522,98	1.577.336,00
CAPITAL PRÓPRIO E PASSIVO			
CAPITAL PRÓPRIO			
Capital realizado	0,00	0,00	0,00
Reservas legais	8.518,69	8.518,69	8.518,69
Fundo de Reabilitação e Reserva	204.358,58	145.954,31	89.782,57
Resultados transitados	1.503.454,30	1.300.974,79	1.125.226,54
Outras variações no capital próprio	0,00	0,00	0,00
	1.716.331,57	1.455.447,79	1.223.527,80
Resultado líquido do período	33.040,66	202.479,51	175.748,25
	1.749.372,23	1.657.927,30	1.399.276,05
Interesses minoritários	0,00	0,00	0,00
TOTAL DO CAPITAL PRÓPRIO	1.749.372,23	1.657.927,30	1.399.276,05
PASSIVO			
PASSIVO NÃO CORRENTE			
Financiamentos obtidos	0,00	0,00	0,00
Provisões	145.959,28	0,00	0,00
	145.959,28	0,00	0,00
PASSIVO CORRENTE			
Fornecedores	108.618,42	11.073,93	11.265,66
Estado e outros entes públicos	26.772,09	18.370,62	3.902,97
Financiamentos obtidos	0,00	0,00	0,00
Outras contas a pagar	132.115,63	132.151,13	162.891,32
Diferimentos	0,00	0,00	0,00
	267.506,14	161.595,68	178.059,95
TOTAL DO PASSIVO	413.465,42	161.595,68	178.059,95
TOTAL DO CAPITAL PRÓPRIO E DO PASSIVO	2.162.837,65	1.819.522,98	1.577.336,00

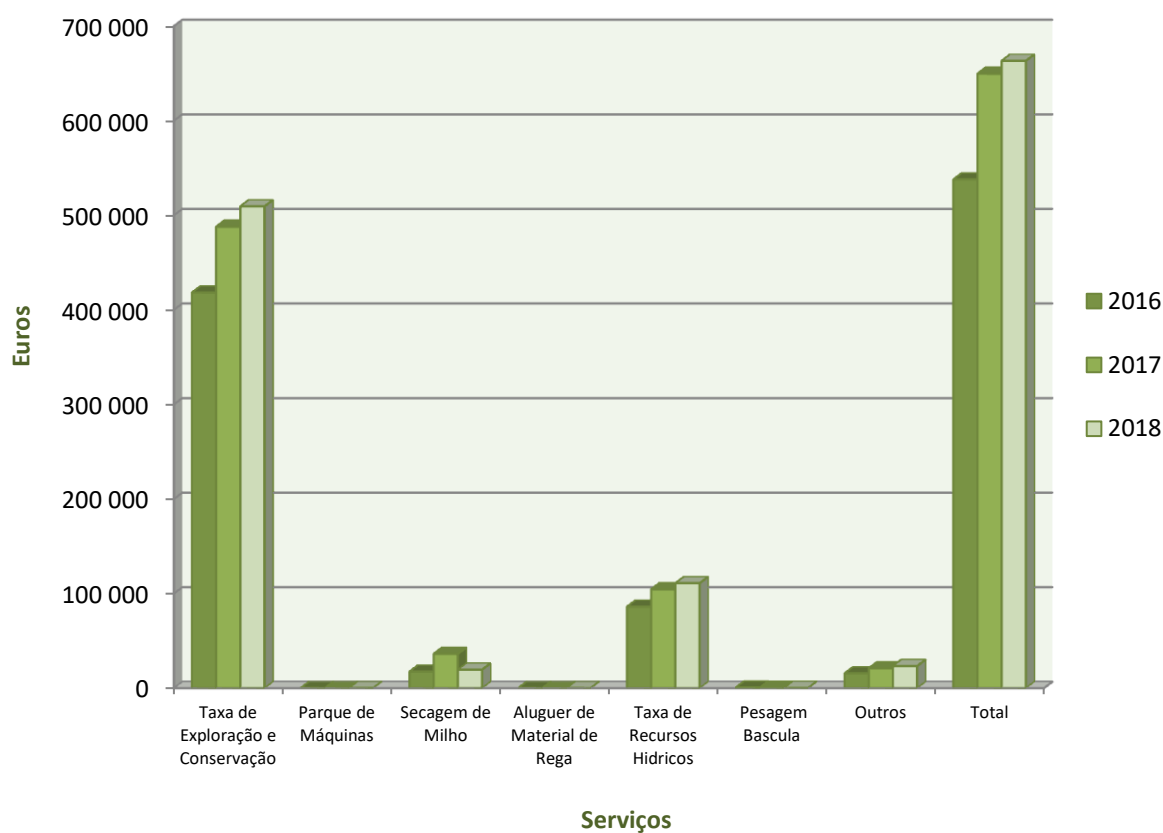
Unidade: Eur

2.3. Evolução das principais rubricas da Demonstração de Resultados nos últimos 3 anos

2.3.1. Prestação de Serviços

Tal como se pode constatar pelo gráfico que a seguir se apresenta, em 2018 o valor da prestação de serviços da associação registou um aumento face a 2017, aumento esse, consequência do crescimento das rubricas referentes a Taxas de Exploração e Conservação e Taxas de Recursos Hídricos.

EVOLUÇÃO DA PRESTAÇÃO DE SERVIÇOS



Da análise do gráfico anterior pode ainda constatar-se uma ligeira diminuição dos serviços de secagem de milho em 2018 para valores próximos aos apresentados em 2016. Em termos globais verificamos uma tendência de aumento da prestação de serviços ao longo do último triénio.

2.3.2. Evolução dos Gastos

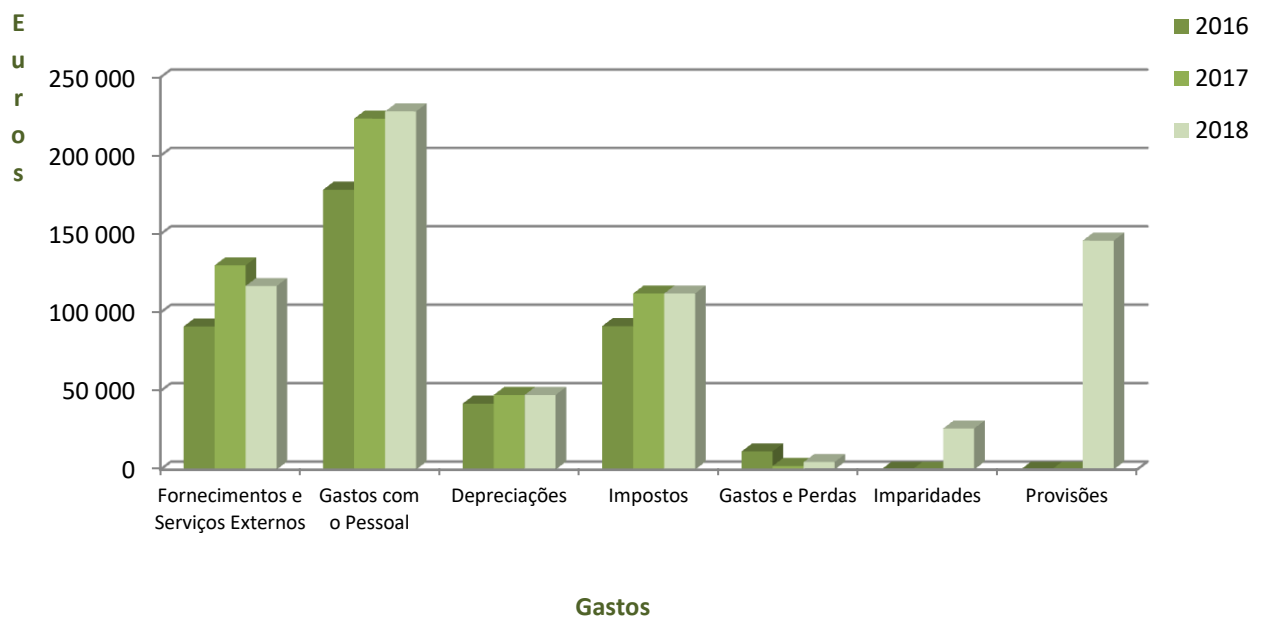
Tal como se pode constatar no gráfico seguinte, a rubrica de fornecimentos e serviços externos diminuiu comparativamente a 2017, relativamente aos Gastos com Pessoal, esta rubrica sofre um ligeiro aumento face ao ano anterior, justificado pela atualização salarial verificada no início do ano.

De realçar ainda que na rubrica Impostos o valor pago em taxas de recursos hídricos é idêntico ao do ano anterior, uma vez que o valor foi estimado pela Associação, não sendo facultado pela Agência Portuguesa do Ambiente como habitualmente.

O aumento substancial na rubrica de provisões deve-se ao processo judicial com a Agência Portuguesa do Ambiente, o valor das imparidades de dívidas a receber está relacionado com saldos de clientes considerados incobráveis.

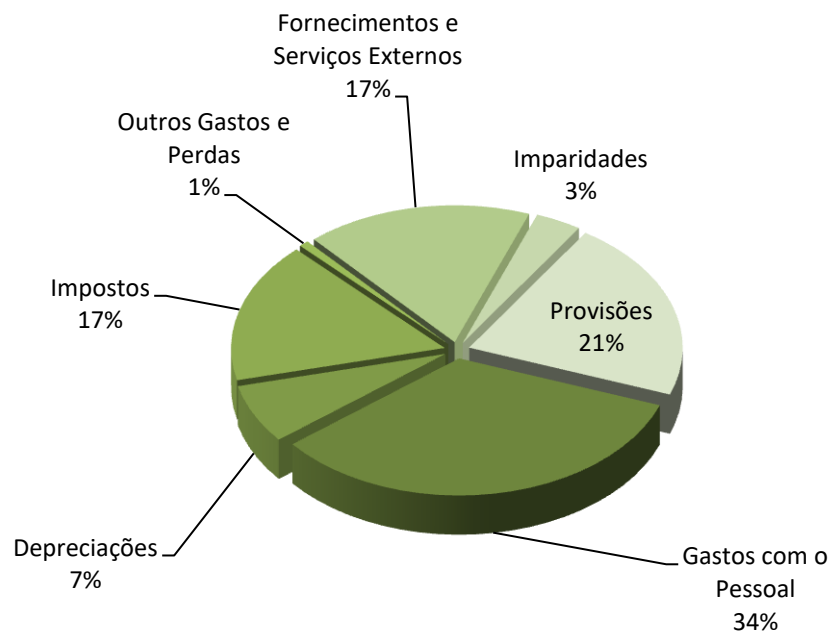
A rubrica de outros gastos e perdas é meramente residual e não assume grande significado nas contas da associação.

EVOLUÇÃO DOS GASTOS



Analisando o peso relativo das várias rubricas de gastos na totalidade dos gastos da Associação em 2018, pode-se constar que os gastos com pessoal representam (34%) do total dos gastos, logo de seguida temos as provisões, com (21%), fornecimentos e serviços externos e impostos - taxas de exploração de recursos hídricos, com (17%) ambas, sendo as restantes rubricas de valor residual.

REPARTIÇÃO DOS GASTOS DA ASSOCIAÇÃO



3. Balancete de Receitas e Despesas Referentes ao Ano de 2018

3.1. Receitas

DESIGNAÇÃO	ORÇAMENTO	EMITIDO OU COBRADO
Prestação de Serviços	€ 672.500,00	€ 663.212,42
Taxa de Conservação	€ 196.000,00	€ 168.025,27
Taxa de Exploração	€ 206.000,00	€ 201.293,96
Taxa Exploração Zona Urbana	€ 15.000,00	€ 13.013,35
Taxa Exploração Titulo Precário	€ 126.000,00	€ 141.101,42
Taxa de Recursos Hidricos	€ 100.000,00	€ 110.865,30
Taxa de C. e E. para atividades não Agri	€ 4.000,00	€ 3.296,80
Outras Taxas		€ 6.115,91
Parque Máquinas	€ 500,00	€ 35,00
Secagem de Milho	€ 25.000,00	€ 19.465,41
Outros Serviços		
Subsídios		
Subsídios à Exploração		
Estado e outros entes publicos	€ 7.500,00	€ 3.891,87
Rendas e Alugueres	€ 3.300,00	€ 8.000,00
Quotas de sócio	€ 1.410,00	€ 1.370,00
Reservas		
Fundo de Reabilitação e Reserva	€ 54.700,00	€ 58.404,27
TOTAIS	€ 684.710,00	€ 676.474,29

3.2. Despesas

CÓDIGO DAS CONTAS E SUB- CONTAS	DESIGNAÇÃO	ORÇAMENTO	DISPENDIDO
62	Fornecimentos e Serviços Externos	€ 150.400,00	€ 117.025,26
6211	Subcontractos		
6241	Electricidade	€ 15.000,00	€ 14.506,52
6242	Combustíveis	€ 20.000,00	€ 18.919,79
6243	Água	€ 150,00	
6248	Outros Fluídos	€ 20.000,00	
6231	Ferramentas e Utensílios	€ 5.000,00	€ 4.231,02
6232	Livros e Documentação Técnica	€ 250,00	
6233	Material de Escritório	€ 2.000,00	€ 881,67
6261	Rendas e Alugueres	€ 1.000,00	
6266	Despesas Representação	€ 1.500,00	€ 125,05
6262	Comunicação	€ 10.000,00	€ 8.210,52
6263	Seguros	€ 5.000,00	€ 3.752,93
6253	Transportes de Mercadorias	€ 500,00	
6221	Trabalhos Especializados	€ 15.000,00	€ 7.466,93
6226	Conservação e Reparação	€ 50.000,00	€ 55.176,57
6268	Outros Serviços	€ 5.000,00	€ 3.754,26
442	Estudos Prévios e/ou Projectos	€ 50.000,00	
44201	Regadio Tradicional do Meimão	€ 6.000,00	
44202	Reabilitação dos Canais e Automatiz.	€ 10.000,00	
44203	Fibra Ótica	€ 4.000,00	
44204	Estruturas de Regulação	€ 5.000,00	
44205	Central Mini-Hidrica	€ 5.000,00	
44206	Outros Investimentos	€ 20.000,00	
432	Edifícios e Outras Const. - Pavilhão	€ 50.000,00	
433	Equipamento Básico	€ 75.000,00	
6813	Taxa de Recursos Hidricos	€ 100.000,00	€ 105.657,44
681	Impostos	€ 10.000,00	€ 6.608,98
63	Gastos com o Pessoal	€ 231.000,00	€ 228.382,68
632	Remunerações	€ 191.000,00	€ 191.516,90
635	Encargos s/ Remunerações	€ 40.000,00	€ 36.865,78
688	Outros Gastos e Perdas	€ 10.000,00	€ 4.813,77
6883	Quotizações	€ 1.000,00	€ 360,00
	TOTAIS	€ 677.400,00	€ 462.848,13

3.3. Análise ao balancete de Receitas e Despesas

No que diz respeito às receitas, estas foram ligeiramente inferiores ao estimado.

Em relação aos serviços prestados, na generalidade todas as rubricas foram inferiores ao estimado, à exceção das rubricas de taxa exploração titulo precário, taxa de recursos hídricos e outras taxas, sendo que em termos globais o desvio é pouco relevante.

Em relação às despesas, em termos globais, estas foram muito inferiores face ao previsto.

A maioria das rubricas de despesas apresentou gastos inferiores ao previsto em orçamento, à exceção da rubrica de conservação e reparação.

De realçar ainda que as rubricas de investimento (estudos prévios e/ou projetos, pavilhão e equipamento básico), não foram realizadas.

4. Demonstração de Resultados de 2018

Unidade Monetária: EURO

Demonstração de Resultados	Notas	Períodos	
		2018	2017
Vendas		0,00	0,00
Serviços Prestados	7	663 212,42	649 600,35
Subsídios à exploração		3 891,87	10 277,47
Ganhos/Perdas imputados de subsidiárias, associadas e empreendimentos conjuntos		0,00	0,00
Variação nos inventários da produção		0,00	0,00
Trabalhos para a própria entidade		0,00	0,00
Custo das mercadorias vendidas e matérias consumidas		0,00	0,00
Fornecimentos e serviços externos	10	- 117 025,26	- 130 194,88
Gastos com pessoal	11	- 228 382,68	- 223 772,00
Imparidades de inventários (perdas/reversões)		0,00	0,00
Imparidades de dívidas a receber (perdas/reversões)		- 26 204,00	0,00
Provisões (aumentos/reduções)		- 145 959,28	0,00
Imparidade de activos não depreciables/amortizáveis (perdas/reversões)		0,00	0,00
Aumentos/Reduções de justo valor		0,00	0,00
Outros rendimentos e ganhos	7	48 796,56	59 289,34
Outros gastos e perdas	12	- 117 703,67	- 115 166,33
Resultado antes de depreciações, gastos de financiamento e impostos		80 625,96	250 033,95
Gastos/reversões de depreciação e de amortização		- 47 585,30	- 47 554,44
Imparidade de investimentos depreciables/amortizáveis (perdas/reversões)		0,00	0,00
Resultado Operacional (antes de gastos de financiamento e impostos)		33 040,66	202 479,51
Juros e rendimentos similares obtidos		0,00	0,00
Juros e gastos similares suportados		0,00	0,00
Resultado antes de impostos		33 040,66	202 479,51
Imposto sobre rendimento do período		0,00	0,00
Resultado líquido do período		33 040,66	202 479,51

O Contabilista Certificado



A Gerência / Administração

5. Balanço de 2018

Unidade Monetária: EURO

RUBRICAS	NOTAS	DATAS	
		2018	2017
ACTIVO			
ACTIVO NÃO CORRENTE			
Activos fixos tangíveis	6	290.831,11	336.816,09
Propriedades de investimento		0,00	0,00
<i>Goodwill</i>		0,00	0,00
Activos intangíveis	5	0,00	1.600,32
Activos bilógicos		0,00	0,00
Participações financeiras - método da equivalência patrimonial		0,00	0,00
Participações financeiras - outros métodos		0,00	0,00
Accionistas / sócios		0,00	0,00
Outras contas a receber		0,00	0,00
Outros activos financeiros		2.991,67	2.481,67
Activos por impostos diferidos		0,00	0,00
		293.822,78	340.898,08
ACTIVO CORRENTE			
Inventários		0,00	0,00
Activos biológicos		0,00	0,00
Utentes		880.275,49	866.976,59
Adiantamentos a fornecedores		0,00	0,00
Estado e outros entes públicos		0,00	71,96
Accionistas / sócios		0,00	0,00
Outras contas a receber	9	2.347,46	4.823,39
Diferimentos		5.459,65	1.525,38
Activos financeiros detidos para negociação		0,00	0,00
Outros activos financeiros		0,00	0,00
Activos não correntes detidos para venda		0,00	0,00
Caixa e depósitos bancários		980.932,27	605.227,58
		1.869.014,87	1.478.624,90
TOTAL DO ACTIVO		2.162.837,65	1.819.522,98

Unidade Monetária: EURO

RUBRICAS	NOTAS	DATAS	
		2018	2017
CAPITAL PRÓPRIO E PASSIVO			
CAPITAL PRÓPRIO			
Capital realizado		0,00	0,00
Prémios de emissão		0,00	0,00
Reservas legais		8.518,69	8.518,69
Fundo de Reabilitação e Reserva		204.358,58	145.954,31
Resultados transitados		1.503.454,30	1.300.974,79
Ajustamentos em activos financeiros		0,00	0,00
Excedentes de revalorização		0,00	0,00
Outras variações no capital próprio		0,00	0,00
		1.716.331,57	1.455.447,79
Resultado líquido do período		33.040,66	202.479,51
		1.749.372,23	1.657.927,30
Interesses minoritários		0,00	0,00
TOTAL DO CAPITAL PRÓPRIO		1.749.372,23	1.657.927,30
PASSIVO			
PASSIVO NÃO CORRENTE			
Fornecedores		0,00	0,00
Provisões		145.959,28	0,00
Financiamentos obtidos		0,00	0,00
Responsabilidades por benefícios pós-emprego		0,00	0,00
Outras contas a pagar		0,00	0,00
		145.959,28	0,00
PASSIVO CORRENTE			
Fornecedores		108.618,42	11.073,93
Estado e outros entes públicos		26.772,09	18.370,62
Financiamentos obtidos	8	0,00	0,00
Outras contas a pagar	9	132.115,63	132.151,13
Diferimentos		0,00	0,00
Outros passivos financeiros		0,00	0,00
		267.506,14	161.595,68
TOTAL DO PASSIVO		413.465,42	161.595,68
TOTAL DO CAPITAL PRÓPRIO E DO PASSIVO		2.162.837,65	1.819.522,98

O Contabilista Certificado



A Gerência / Administração

6. Anexo às Demonstrações Financeiras

Nota 1. Identificação da entidade

Associação dos Beneficiários da Cova da Beira, com o NIF 502.267.372, com sede na Rua Haapsalu - Apartado 438, 6234-909 Fundão tem como atividade principal promover o desenvolvimento assim como a exploração e conservação do Regadio da Cova da Beira.

Nota 2. Referencial contabilístico de preparação das demonstrações financeiras

As demonstrações financeiras do exercício foram preparadas, em todos os seus aspetos materiais, em conformidade com as disposições constantes do Referencial Contabilístico aplicável às entidades sem fins lucrativos.

No presente anexo apenas são mencionadas as notas aplicáveis a uma melhor análise e compreensão das Demonstrações Financeiras.

Nota 3. Adoção pela primeira vez das NCRF

As NCRF foram aplicadas pela primeira vez em 2010, não existindo quaisquer repercussões decorrentes das alterações introduzidas pelo Decreto-lei nº 98/2015 de 2 de junho.

Nota 4. Principais políticas contabilísticas

Nota 4.1. Bases de mensuração usadas na preparação das Demonstrações Financeiras

Ativos Intangíveis:

O reconhecimento dos ativos intangíveis está sujeito aos requisitos da identificabilidade, do poder de controlar a obtenção de benefícios económicos futuros e da existência desses mesmos benefícios.

A mensuração inicial dos ativos fixos intangíveis baseou-se no método do custo. A mensuração subsequente baseou-se no modelo do custo.

As depreciações destes ativos são calculadas segundo o método das quotas constantes.

Ativos fixos tangíveis:

A mensuração inicial dos ativos fixos tangíveis baseou-se no método do custo. A mensuração subsequente baseou-se no modelo do custo.

As depreciações destes ativos são calculadas segundo o método das quotas constantes.

O processo de depreciação inicia-se no começo do exercício em que o respetivo bem entrou em funcionamento.

As depreciações destes ativos são calculadas segundo o método das quotas constantes, e de acordo com a vida útil estimada dos bens.

Nota 5. Ativos fixos intangíveis

Nota 5.1. Divulgações gerais

A mensuração inicial dos ativos fixos intangíveis baseou-se no método do custo. As depreciações destes ativos são calculadas segundo o método das quotas constantes.

Apresenta-se, no quadro seguinte, um resumo da valorização das várias classes de ativos fixos intangíveis:

Ativos intangíveis		Projectos de desenvolvimento		Programas de computador	Propriedade industrial					Ativos intangíveis em curso	Totais
		Gerados internamente	Outros		Marcas comerciais	Cabeçalhos e títulos de publicações	Licenças e franquias	Receitas, fórmulas, modelos, concepções e protótipos	Copyrights, patentes e outros direitos de propriedade industrial, direitos de serviços e operacionais		
Em 01.01.2018	Quantias brutas escrituradas	0,00	4.800,00	778,00	0,00	0,00	0,00	0,00	0,00	0,00	5.578,00
	Amortizações e perdas por imparidade acumuladas	0,00	(3.199,68)	(778,00)	0,00	0,00	0,00	0,00	0,00	0,00	(3.977,68)
	Quantias líquidas escrituradas	0,00	1.600,32	0,00	0,00	0,00	0,00	0,00	0,00	0,00	1.600,32
Adições											0,00
Revalorizações											0,00
Transferências											0,00
Reclassificações para activos não correntes											0,00
Alienações, sinistros e abates											0,00
Outras alterações											0,00
Amortizações											0,00
Perdas por imparidade											0,00
Em 31.12.2018	Quantias brutas escrituradas	0,00	1.600,32	0,00	0,00	0,00	0,00	0,00	0,00	0,00	1.600,32
	Amortizações e perdas por imparidade acumuladas	0,00	(1.600,32)	0,00	0,00	0,00	0,00	0,00	0,00	0,00	(1.600,32)
	Quantias líquidas escrituradas	0,00	0,00	0,00	0,00	0,00	0,00	0,00	0,00	0,00	0,00

Nota 6. Ativos fixos tangíveis

Nota 6.1. Divulgações gerais

A mensuração inicial dos ativos fixos tangíveis baseou-se no método do custo. As depreciações destes ativos são calculadas segundo o método das quotas constantes.

O processo de depreciação inicia-se no começo do exercício em que o respetivo bem entrou em funcionamento.

Apresenta-se, no quadro seguinte, um resumo da valorização das várias classes de ativos fixos tangíveis:

Ativos fixos tangíveis		Terrenos e recursos naturais	Edifícios e outras construções		Equipamento básico	Equipamento de transporte	Equipamento administrativo	Equipamentos biológicos	Outros ativos fixos tangíveis	Ativos fixos tangíveis em curso	Totais
			Terrenos	Edifícios							
Em 01.01.2018	Quantias brutas escrituradas			689.310,57	347.820,92	84.830,10	44.149,04		12.652,23		1.178.762,86
	Depreciações e perdas por imparidade acumuladas			(484.210,93)	(225.582,38)	(82.135,70)	(44.149,04)		(5.868,72)		(841.946,77)
	Quantias líquidas escrituradas	0,00	0,00	205.099,64	122.238,54	2.694,40	0,00	0,00	6.783,51	0,00	336.816,09
Adições											0,00
Revalorizações											0,00
Transferências											0,00
Reclassificações para activos não correntes detidos para venda											0,00
Alienações, sinistros e abates											0,00
Outras alterações											0,00
Depreciações				(23.955,02)	(20.149,01)	(762,20)			(1.118,75)		(45.984,98)
Perdas por imparidade											0,00
Em 31.12.2018	Quantias brutas escrituradas	0,00	0,00	689.310,57	347.820,92	84.830,10	44.149,04	0,00	12.652,23	0,00	1.178.762,86
	Depreciações e perdas por imparidade acumuladas	0,00	0,00	(508.165,95)	(245.731,39)	(82.897,90)	(44.149,04)	0,00	(6.987,47)	0,00	(887.931,75)
	Quantias líquidas escrituradas	0,00	0,00	181.144,62	102.089,53	1.932,20	0,00	0,00	5.664,76	0,00	290.831,11

Nota 6.2. Ativos fixos tangíveis - Depreciação acumulada no final do período

No final do período, as depreciações acumuladas de ativos fixos tangíveis, do ano em causa, ascenderam a 887.931,75 euros.

Nota 7. Rédito

Nota 7.1. Políticas contabilísticas adotadas para o reconhecimento do rédito

O rédito compreende o justo valor da contraprestação recebida ou a receber pela prestação de serviços decorrentes das atividades desenvolvidas.

Os subsídios à exploração são reconhecidos como rendimento no momento em que a atribuição é comunicada à associação.

Nota 7.2. Quantia de cada categoria significativa de rédito reconhecida durante o período

Quantias dos réditos reconhecidas no período	Período 2018			Período 2017	
	Réditos reconhecidos no período	Proporção face ao total dos réditos reconhecidos no período	Variação percentual face aos réditos reconhecidos no período anterior	Réditos reconhecidos no período	Proporção face ao total dos réditos reconhecidos no período
Venda de bens	0,00	0,00%	0,00%	0,00	0,00%
Prestação de serviços	663.212,42	92,64%	2,10%	649.600,35	90,33%
Juros	0,00	0,00%	0,00%	0,00	0,00%
Subsídios à Exploração	3.891,87	0,54%	(62,13%)	10.277,47	1,43%
Outros	48.796,56	6,82%	(17,70%)	59.289,34	8,24%
Totais	715.900,85	100,00%	(0,45%)	719.167,16	100,00%

Na rubrica referente às Prestações de Serviços, salienta-se um aumento de cerca de 2,1%, face ao ano anterior, quanto aos Subsídios à Exploração verifica-se um decréscimo de cerca de 62,13%.

Nota 8. Financiamentos

A Associação dos Beneficiários da Cova da Beira não tem financiamentos.

Nota 9. Outras contas a receber e Outras contas a pagar.

As outras contas a receber respeitam essencialmente às seguintes entidades:

Descrição	2018
Outros	2.347,46
Total	2.347,46

As outras contas a pagar integram as seguintes responsabilidades:

Descrição	2018
Fornecedores Investimento	0,00
Credores por Acréscimo de Gastos	131.643,13
Outras Contas a Pagar	472,50
Total	132.115,63

Na rubrica de credores por acréscimos de gastos o valor de 132.115,63 prende-se essencialmente com o valor das taxas de recursos hídricos reconhecidas no ano.

Nota 10. Fornecimentos e serviços externos

Através da análise do quadro seguinte pode constatar-se a desagregação da rubrica de Fornecimentos e Serviços Externos nos anos de 2018 e 2017.

Fornecimentos e Serviços Externos	2018	2017
Subcontratos	0,00	0,00
Electricidade	14 506,52	15 863,62
Combustíveis	18 919,79	20 588,77
Gas Propano		18 125,32
Ferramentas	4 231,02	6 289,16
Material de Escritório	881,67	1 442,08
Deslocações e Estadas	315,93	45,81
Comunicação	8 210,52	7 156,79
Seguros	3 752,93	2 994,24
Despesas de representação	125,05	172,20
Honorários	1 244,60	1 475,40
Conservação e reparação	55 176,57	43 224,80
Limpeza, Higiene e Conforto	1 547,95	1 521,69
Trabalhos Especializados	7 466,93	11 062,12
Outros	645,78	232,88
TOTAL	117 025,26	130 194,88

Manifesta-se uma redução significativa nas rubricas de gás propano, trabalhos especializados, ferramentas, combustíveis e eletricidade. Em contrapartida as rubricas de conservação e reparação, comunicação e seguros apresentam um ligeiro aumento. Em termos globais os Fornecimentos e Serviços Externos diminuiram cerca de 11%. De salientar ainda que a inexistência de consumo de gás propano em 2018 deve-se ao aluguer do secador de milho.




Nota 11. Gastos com pessoal

Gastos com Pessoal	2018	2017
Remunerações do Pessoal	183 819,10	181 834,17
Encargos sobre Renunerações	36 865,78	36 393,54
Seguros de Acidentes de Trabalho	5 042,24	3 336,01
Outros Gastos com Pessoal	2 655,56	2 208,28
TOTAL	228 382,68	223 772,00
Número de Trabalhadores	16	17

Esta rubrica teve um ligeiro aumento face ao ano anterior, o aumento dos gastos com pessoal deve-se essencialmente à atualização salarial verificada no início do ano.

Nota 12. Outros gastos e perdas

As quantias apresentadas em 2018 respeitam, essencialmente, as seguintes taxas:

-  Taxa de recursos hídricos;
-  Taxas do serviço móvel terrestre privativo;
-  Taxas sobre a energia.

Nota 13. Outras informações

O saldo credor de imposto sobre rendimento e contribuições para a segurança social é referente ao mês de dezembro, não existindo qualquer valor em mora.

7. Proposta de Aplicação de Resultados

O Relatório e Contas apresentado reflete com rigor e de forma apropriada os movimentos financeiros registados no Exercício de 2018, pelo que vai ser proposta a transferência para resultados transitados do total do resultado líquido do exercício obtido, no valor de trinta e três mil e quarenta euros e sessenta e seis cêntimos.

8. Balancete do Razão e Geral Antes e Após Encerramento em 31/12/2018

Balancete acumulado em Regularização de 2018 em Euros

Conta	Descrição	Débito Acumulado	Crédito Acumulado	Saldo Devedor	Saldo Credor
11	Caixa	6.761,22	5.770,14	991,08	
12	Depósitos à ordem	1.612.041,53	632.183,21	979.858,32	
13	Outros depósitos bancários	82,87		82,87	
21	Clientes	1.678.828,02	798.552,53	880.275,49	
22	Fornecedores	128.502,38	235.903,62		107.401,24
23	Pessoal	154.244,81	154.244,81		
24	Estado e outros entes públicos	244.813,29	271.585,38		26.772,09
27	Outras contas a receber e a pagar	145.538,35	276.523,70		130.985,35
28	Diferimentos	6.985,03	1.525,38	5.459,65	
29	Provisões		145.959,28		145.959,28
41	Investimentos financeiros	2.991,67		2.991,67	
43	Activo fixos tangíveis	1.178.762,86	887.931,75	290.831,11	
44	Activos intangíveis	5.578,00	5.578,00		
55	Reservas		212.877,27		212.877,27
56	Resultados Transitados	11.022,59	1.514.476,89		1.503.454,30
62	Fornecimentos e serviços externos	120.961,43	3.936,17	117.025,26	
63	Gastos com o pessoal	228.382,68		228.382,68	
64	Gastos de depreciação e de	47.585,30		47.585,30	
65	Perdas por imparidade	26.204,00		26.204,00	
67	Provisões do período	145.959,28		145.959,28	
68	Outros gastos e perdas	117.125,59	45,40	117.080,19	
69	Gastos e perdas de financiamento	623,48		623,48	
72	Prestações de serviços	60.994,12	724.206,54		663.212,42
75	Subsídios à exploração		3.891,87		3.891,87
78	Outros rendimentos e ganhos		46.160,16		46.160,16
79	Juros, dividendos e outros		2.636,40		2.636,40
81	Resultado líquido do período	202.479,51	202.479,51		
	TOTAL das contas de RAZÃO	6.126.468,01	6.126.468,01		

Balancete acumulado em Regularização de 2018 em Euros

Conta	Descrição	Débito Acumulado	Crédito Acumulado	Saldo Devedor	Saldo Credor
1	MEIOS FINANCEIROS	1.618.885,62	637.953,35	980.932,27	
11	Caixa	6.761,22	5.770,14	991,08	
m 111	Caixa Sede	6.761,22	5.770,14	991,08	
12	Depósitos à ordem	1.612.041,53	632.183,21	979.858,32	
1201	Caixa de Crédito Agrícola	1.508.085,65	630.962,06	877.123,59	
m 12011	CA C/ 77321	1.077.824,08	466.810,48	611.013,60	
m 12012	CA C/ 17854	384.239,26	125.840,94	258.398,32	
m 12013	CA C/ 76710	45.148,28	38.310,64	6.837,64	
m 12015	Caixa Credito Agrícola	874,03		874,03	
m 1203	BPI	103.955,88	1.221,15	102.734,73	
13	Outros depósitos bancários	82,87		82,87	
131	Depósitos a prazo	82,87		82,87	
m 131014	Caixa Credito Agrícola-Penamacor	82,87		82,87	
2	CONTAS A RECEBER E	2.358.911,88	1.884.294,70	474.617,18	
21	Clientes	1.678.828,02	798.552,53	880.275,49	
211	Clientes c/c	1.633.649,17	772.348,53	861.300,64	
2111	Clientes gerais	1.633.649,17	772.348,53	861.300,64	
21111	Clientes Nacionais	1.633.649,17	772.348,53	861.300,64	
m 21111001	Beneficiarios	1.633.649,17	772.348,53	861.300,64	
217	Clientes de Cobrança Duvidosa	45.178,85		45.178,85	
2171	Mercado Nacional	45.178,85		45.178,85	
m 2171001	Beneficiarios 2017/2019	26.204,00		26.204,00	
m 2171059	Diversos	5,76		5,76	
m 2171061	Diversos	808,86		808,86	
m 2171062	Diversos	5.112,98		5.112,98	
m 2171063	Diversos	310,91		310,91	
m 2171064	Diversos	5.307,64		5.307,64	
m 2171065	Diversos	7.222,88		7.222,88	
m 2171066	Diversos	205,82		205,82	
219	Perdas por imparidade acumuladas		26.204,00		26.204,00
2191	Mercado Nacional		26.204,00		26.204,00
m 2191001	Beneficiarios 2017/2019		26.204,00		26.204,00
22	Fornecedores	128.502,38	235.903,62		107.401,24
221	Fornecedores c/c	128.502,38	235.903,62		107.401,24
2211	Fornecedores gerais	128.502,38	235.903,62		107.401,24
22111	Fornecedores Nacionais	128.502,38	235.903,62		107.401,24
m 22111003	PT Comunicações, Sa	401,68	1.953,06		1.551,38
m 22111005	Assec-Consultores,lda	2.958,15	3.428,06		469,91
m 22111009	Hubel	2.535,03	2.535,03		
m 22111016	Limpalbi - Serviços Limpeza	1.896,19	2.038,82		142,63
m 22111020	Auto-mecanica Alcambar do Fundão	236,30	236,30		
m 22111021	Gabinete 13, Unip.Lda	3.290,25	3.290,25		
m 22111022	Cap-Confederação dos Agricultores	360,00	360,00		
m 22111029	Assec Sim!	384,01	869,86		485,85
m 22111030	Extinpest, Lda	946,56	946,56		
m 22111031	Interprev	1.949,86	2.589,46		639,60
m 22111043	Luis Pais dos Santos	1.722,00	1.722,00		
m 22111073	Saneabi	8.596,11	8.596,11		
m 22111079	EDP	3.766,29	3.023,57		742,72
m 22111083	Petrogal,Sa (GALP ENERGIA)	4.790,46	4.790,46		

Balancete acumulado em Regularização de 2018 em Euros

Conta	Descrição	Débito Acumulado	Crédito Acumulado	Saldo Devedor	Saldo Credor
m 22111096	Metalurgica do Fundão, Lda	435,64	435,64		
m 22111101	Covipneus, Lda	653,21	653,21		
m 22111103	Ferragens Segura - Jorge Segura	869,57	990,37		120,80
m 22111111	Fundextintores - Augusto L. Camba	118,08	118,08		
m 22111115	Montelusa, Lda	20.295,99	20.295,99		
m 22111116	Solda Beiras, Lda	22.647,89	22.647,89		
m 22111119	TMN	308,42		308,42	
m 22111121	Inforgardunha, Lda	1.446,01	1.446,01		
m 22111122	Loja dos Tinteiros 3Rs, Lda	644,40	644,40		
m 22111123	Ministerio Ambiente ordenamento		104.627,95		104.627,95
m 22111127	P.S.P. Electricidade, Lda	865,96	865,96		
m 22111128	OTIS Elevadores	2.206,16	2.206,16		
m 22111135	Belpeças	5.365,82	5.203,68	162,14	
m 22111136	Hidrenki, Lda	2.170,95	2.170,95		
m 22111139	Lubrigrupo - Maia Marques, Lda	1.357,25	1.357,25		
m 22111140	EcoCampo	1.339,73	1.339,73		
m 22111141	Pinto & Filho, Lda	749,21	1.179,94		430,73
m 22111142	Ventisec, Lda	538,13	538,13		
m 22111143	Ifthen	2.090,66	2.090,66		
m 22111149	Wurth	1.209,62	1.205,72	3,90	
m 22111150	EngSolution, Lda	3.371,26	3.371,26		
m 22111156	Vitor Santiago, Lda	430,50	430,50		
m 22111158	Hidroser, Lda	3.300,09	3.300,09		
m 22111161	Anacom - Aut Nac Comunicações	5.750,00	5.750,00		
m 22111165	Tubo Ambiente, Lda	6.046,66	6.046,66		
m 22111171	Metroqualibeiras, Lda	899,44	899,44		
m 22111172	Luars - Ind. Grafica, Lda	125,89	125,89		
m 22111175	Actemium	1.052,88	1.052,88		
m 22111176	Fixpeças	1.153,56	1.241,63		88,07
m 22111180	HT		61,50		61,50
m 22111183	DieselFul, Lda	1.557,75	1.557,75		
m 22111185	Tratomáquinas	814,44	814,44		
m 22111186	Sildicons, Lda	2.300,10	2.300,10		
m 22111187	Beiratools	105,43	105,43		
m 22111188	Rectificadora de Motores C	80,69	80,69		
m 22111189	Techsysflui, Lda	766,99	766,99		
m 22111190	Master Prumo Unip., Lda	713,40	713,40		
m 22111191	Paulo Alexandre B Diniz - Auto Pneus	654,01	654,01		
m 22111192	FP & Pinto, Lda	233,70	233,70		
23	Pessoal	154.244,81	154.244,81		
231	Remunerações a pagar	150.798,87	150.798,87		
m 2312	Ao pessoal	150.798,87	150.798,87		
238	Outras operações	3.445,94	3.445,94		
m 2382	Com o pessoal	3.445,94	3.445,94		
24	Estado e outros entes públicos	244.813,29	271.585,38		26.772,09
241	Imposto sobre o rendimento	71,96	71,96		
2412	IR - Retenções na Fonte efectuadas	71,96	71,96		
m 24121	Sobre rendimentos de capitais	71,96	71,96		
242	Retenção de impostos sobre	11.276,25	12.096,62		820,37
m 2421	Trabalho dependente	11.267,60	11.957,86		690,26
m 2422	Trabalho independente	8,65	138,76		130,11
243	Imposto sobre o valor acrescentado	177.647,10	199.318,12		21.671,02

Balancete acumulado em Regularização de 2018 em Euros

Conta	Descrição	Débito Acumulado	Crédito Acumulado	Saldo Devedor	Saldo Credor
2432	IVA - dedutível	24.049,99	24.049,99		
24323	Outros bens e serviços	24.049,99	24.049,99		
243231	Aquisições no território nacional	24.049,99	24.049,99		
2432311	Taxa Reduzida	70,51	70,51		
m 24323111	Taxa Reduzida - Continente	70,51	70,51		
2432312	Taxa Intermédia	45,88	45,88		
m 24323121	Taxa Intermédia - Continente	45,88	45,88		
2432313	Taxa Normal	23.933,60	23.933,60		
m 24323131	Taxa Normal - Continente	23.933,60	23.933,60		
2433	IVA - Liquidado	45.191,91	45.191,91		
24331	Operações gerais	45.191,91	45.191,91		
243311	Aquisições no território nacional	45.191,91	45.191,91		
2433111	Taxa Reduzida	43.942,78	43.942,78		
m 24331111	Taxa Reduzida - Continente	43.942,78	43.942,78		
2433113	Taxa Normal	1.249,13	1.249,13		
m 24331131	Taxa Normal - Continente	1.249,13	1.249,13		
2434	IVA - regularizações	1.287,00	1.287,00		
24341	Mensais ou trim. favor da Empresa	378,95	378,95		
243412	Reg. p/devolução de Clientes	378,95	378,95		
2434121	Taxa Reduzida	378,95	378,95		
m 24341211	Taxa Reduzida - Continente	378,95	378,95		
24342	Mensais ou trim. a favor do Estado	908,05	908,05		
243422	P/Devoluções a Fornecedores	908,05	908,05		
2434221	Taxa Reduzida	2,73	2,73		
m 24342211	Taxa Reduzida - Continente	2,73	2,73		
2434223	Taxa Normal	905,32	905,32		
m 24342231	Taxa Normal - Continente	905,32	905,32		
2435	IVA - apuramento	57.505,68	57.505,68		
m 24351	Apuramento Normal	57.505,68	57.505,68		
2436	IVA - a pagar	13.777,86	35.448,88		21.671,02
m 24361	IVA - A Pagar (Apuramento Normal)	13.777,86	35.448,88		21.671,02
2437	IVA - a recuperar	35.834,66	35.834,66		
m 24371	IVA - A Recuperar (Apuramento	35.834,66	35.834,66		
245	Contribuições para a segurança	55.817,98	60.098,68		4.280,70
m 2452	Contribuições para a segurança	55.817,98	60.098,68		4.280,70
27	Outras contas a receber e a pagar	145.538,35	276.523,70		130.985,35
272	Devedores e credores por	131.678,63	263.321,76		131.643,13
2722	Credores por acréscimos de gastos	131.678,63	263.321,76		131.643,13
27222	Remunerações a Liquidar	27.050,68	53.036,37		25.985,69
m 272221	Ordenados e Salarios	27.050,68	53.036,37		25.985,69
27229	Outros Acrescimos de Gastos	104.627,95	210.285,39		105.657,44
272293	Isentas	104.627,95	210.285,39		105.657,44
m 2722931	Taxas	104.627,95	210.285,39		105.657,44
278	Outros devedores e credores	13.859,72	13.201,94	657,78	
m 27801	CA Seguros	13.415,82	12.729,44	686,38	
m 27803	Antonio J.M.Cardoso	105,00		105,00	
m 27804	Antonio Pereira Gomes	9,40		9,40	
m 27805	João Julio J. Caldira	192,50		192,50	
m 27806	Jose Pires Pinto		17,50		17,50
m 27807	Francisco Manuel Carmo Amaro		210,00		210,00
m 27808	Jose Santos Bidarra		157,50		157,50
m 27809	Luis Figueira Marques Barreiros		87,50		87,50

Balancete acumulado em Regularização de 2018 em Euros

Conta	Descrição	Débito Acumulado	Crédito Acumulado	Saldo Devedor	Saldo Credor
m 27814	Aida Maria Porfirio Mendes	137,00		137,00	
28	Diferimentos	6.985,03	1.525,38	5.459,65	
281	Gastos a reconhecer	6.985,03	1.525,38	5.459,65	
2819	Outros Gastos Diferidos	6.985,03	1.525,38	5.459,65	
28193	Isentos	6.985,03	1.525,38	5.459,65	
281931	Seguros	6.985,03	1.525,38	5.459,65	
2819311	Com Imposto Selo	6.985,03	1.525,38	5.459,65	
281931101	Veiculos Mercadorias	2.113,47	1.350,72	762,75	
m 28193110101	Associação	2.113,47	1.350,72	762,75	
m 281931105	Multiriscos	204,27		204,27	
m 281931109	Outros	286,13	174,66	111,47	
m 281931110	Acidentes de Trabalho	4.381,16		4.381,16	
29	Provisões		145.959,28		145.959,28
293	Processos judiciais em curso		145.959,28		145.959,28
2931	Aquisições no território nacional		145.959,28		145.959,28
m 293101	Agência Portuguesa do Ambiente		145.959,28		145.959,28
4	INVESTIMENTOS	1.187.332,53	893.509,75	293.822,78	
41	Investimentos financeiros	2.991,67		2.991,67	
414	Investimentos noutras empresas	1.525,00		1.525,00	
4141	Participações de capital	1.525,00		1.525,00	
m 414101	Titulos de Capital	500,00		500,00	
m 414102	Joia	25,00		25,00	
m 414103	Participação de Capital	1.000,00		1.000,00	
415	Outros investimentos financeiros	1.466,67		1.466,67	
4158	Outros	1.466,67		1.466,67	
m 41581	Fundo Compensação	1.466,67		1.466,67	
43	Activo fixos tangíveis	1.178.762,86	887.931,75	290.831,11	
432	Edifícios e outras construções	689.310,57		689.310,57	
4321	Aquisições no território nacional	689.310,57		689.310,57	
43211	Com iva dedutível	632.189,63		632.189,63	
432111	Taxa Reduzida	6.425,06		6.425,06	
4321111	Aquisição	6.425,06		6.425,06	
m 43211111	Aquisição Benfeitorias/Reparações	6.425,06		6.425,06	
432112	Taxa Intermédia	3.657,53		3.657,53	
4321121	Aquisição	3.657,53		3.657,53	
m 432112111	Aquisicao 2011	3.657,53		3.657,53	
432113	Taxa Normal	622.107,04		622.107,04	
4321131	Aquisição	361.171,04		361.171,04	
m 432113101	Material Diverso	11.108,61		11.108,61	
m 432113102	Bascula/Electrificação	6.970,12		6.970,12	
m 432113103	Construção Civil Silos	66.633,38		66.633,38	
m 432113104	Construção Civil GPL	2.593,75		2.593,75	
m 432113105	Diversos	12.287,97		12.287,97	
m 432113106	Rectro- Escavadora	60,00		60,00	
m 432113107	Horas de Empilhador	279,36		279,36	
m 432113108	Metalização dos Elevadores N/Elegiv	1.115,00		1.115,00	
m 432113110	Aquisição 2010	4.100,00		4.100,00	
m 432113111	Aquisicao 2011	11.524,05		11.524,05	
m 432113112	Aquisição 2012	5.301,23		5.301,23	
m 432113113	Ano 2013	18.618,00		18.618,00	
m 432113114	Ano 2014	24.500,01		24.500,01	

Balancete acumulado em Regularização de 2018 em Euros

Conta	Descrição	Débito Acumulado	Crédito Acumulado	Saldo Devedor	Saldo Credor
m 432113115	Ano 2015	163.397,36		163.397,36	
m 432113116	Ano 2016	32.682,20		32.682,20	
m 4321135	Obras de Melhoria c/Iva Dedutível	260.936,00		260.936,00	
43212	Com iva não dedutível	53.420,94		53.420,94	
m 432125	Obras de Melhoria c/Iva N/Dedutível	53.420,94		53.420,94	
43214	IVA Inversao Lei	3.700,00		3.700,00	
432143	Taxa Normal	3.700,00		3.700,00	
4321431	Aquisição	3.700,00		3.700,00	
m 432143110	Aquisição 2010	3.700,00		3.700,00	
433	Equipamento básico	347.820,92		347.820,92	
4331	Aquisições no território nacional	347.820,92		347.820,92	
43311	Com iva dedutível	347.820,92		347.820,92	
433111	Taxa Reduzida	118.056,42		118.056,42	
4331111	Aquisição	118.056,42		118.056,42	
m 433111101	Bascula	16.460,33		16.460,33	
m 433111102	Medidor Humidade	7.407,15		7.407,15	
m 433111103	Impressora Prtsia	438,94		438,94	
m 433111104	Secador Milho Fao	93.750,00		93.750,00	
433112	Taxa Intermédia	71.087,25		71.087,25	
4331121	Aquisição	71.087,25		71.087,25	
m 433112110	Aquisição 2010	695,00		695,00	
m 433112112	Aquisição 2012	390,57		390,57	
m 433112113	Ano 2013	32.000,00		32.000,00	
m 433112114	Ano 2014	9.854,68		9.854,68	
m 433112116	Ano 2016	28.147,00		28.147,00	
433113	Taxa Normal	158.677,25		158.677,25	
4331131	Aquisição	158.677,25		158.677,25	
m 433113101	Adquiridas em 2008	38.365,90		38.365,90	
m 433113102	Secador Continuo P/Milho Marca Fao	31.250,00		31.250,00	
m 433113103	Submersível Poço Nova 300-	106,40		106,40	
m 433113110	Aquisição 2010	837,00		837,00	
m 433113112	Ano 2012	807,48		807,48	
m 433113113	Ano 2013	57.000,00		57.000,00	
m 433113114	Ano 2014	3.690,00		3.690,00	
m 433113115	Ano 2015	26.620,47		26.620,47	
434	Equipamento de transporte	84.830,10		84.830,10	
4341	Aquisições no território nacional	84.830,10		84.830,10	
43411	Com iva dedutível	82.330,10		82.330,10	
434111	Viaturas de Turismo	3.048,78		3.048,78	
4341113	Taxa Normal	3.048,78		3.048,78	
43411131	Aquisição	3.048,78		3.048,78	
m 4341113117	Ano 2017	3.048,78		3.048,78	
434112	Outras Viaturas	79.281,32		79.281,32	
4341123	Taxa Normal	79.281,32		79.281,32	
43411231	Aquisição	79.281,32		79.281,32	
m 4341123101	Mitsubishi 82-17-HU- dedut	15.987,11		15.987,11	
m 4341123102	Mitsubishi PP-97-55	19.525,59		19.525,59	
m 4341123103	Peugeot Partner 39-BR-05	9.832,64		9.832,64	
m 4341123104	Peugeot Partner 66-AV-29	10.319,21		10.319,21	
m 4341123105	Peugeot Partner 50-AZ-03	10.319,21		10.319,21	
m 4341123106	Peugeot Partner 44-IF-10	11.200,00		11.200,00	
m 4341123107	Peugeot Partner 67-76-MR	2.097,56		2.097,56	

Balancete acumulado em Regularização de 2018 em Euros

Conta	Descrição	Débito Acumulado	Crédito Acumulado	Saldo Devedor	Saldo Credor
43413	Isentos	2.500,00		2.500,00	
434131	Aquisição	2.500,00		2.500,00	
m 43413113	Ano 2013	2.500,00		2.500,00	
435	Equipamento administrativo	44.149,04		44.149,04	
4351	Aquisições no território nacional	44.149,04		44.149,04	
43511	Com iva dedutível	44.149,04		44.149,04	
435113	Taxa Normal	44.149,04		44.149,04	
4351131	Aquisição	42.998,18		42.998,18	
435113109	Aquisição Anterior a 2010	38.261,69		38.261,69	
m 43511310901	Modulos Mesa Reunião	199,52		199,52	
m 43511310902	Cadeira Basec Fixas	249,40		249,40	
m 43511310903	Comp.Dill 486dx4/100	1.197,11		1.197,11	
m 43511310904	Computador Dill 16MB	1.596,15		1.596,15	
m 43511310905	Office Pro Win 95	712,78		712,78	
m 43511310906	Modem Fax	124,70		124,70	
m 43511310907	Cd Rom Aztech 4X	174,58		174,58	
m 43511310908	Scanner	498,80		498,80	
m 43511310909	Ompressora HP Color 660C	389,06		389,06	
m 43511310910	Impressora Epson	647,94		647,94	
m 43511310911	Fax Canon 150	783,11		783,11	
m 43511310912	Fotocopiador Selex 1400	1.870,49		1.870,49	
m 43511310913	Secretarias	908,81		908,81	
m 43511310914	Cadeira em Tecido	198,52		198,52	
m 43511310915	Armario p/Cartas Comercia	349,16		349,16	
m 43511310916	Calculadora Nasco 1240PD	169,59		169,59	
m 43511310917	Bloco de Gavetas	412,01		412,01	
m 43511310918	Armarios p.Contabilidade	319,23		319,23	
m 43511310919	Retroprojetor (usado)	177,07		177,07	
m 43511310920	Reprop,Ecran Proj, (usado)	328,21		328,21	
m 43511310921	Mesa + Cadeiras	309,77		309,77	
m 43511310922	Pac. Soft. Agricola	559,81		559,81	
m 43511310923	Mimi Tmn AEG 9050	638,21		638,21	
m 43511310924	Kit Viatura	748,20		748,20	
m 43511310925	Programa Isaplan NM	1.840,56		1.840,56	
m 43511310926	Programa Isaculturas	2.244,59		2.244,59	
m 43511310927	4 Paineis c/Suporte	1.446,51		1.446,51	
m 43511310928	Gigapack+Cyberkit+Placa Rdis	688,30		688,30	
m 43511310929	Computador Pentium III 450 MHZ	2.259,50		2.259,50	
m 43511310930	Impressora HP Deskjet 1120 Jac	468,95		468,95	
m 43511310931	Modem/Fax 56600 Interno	58,40		58,40	
m 43511310932	UPS 625 Va-Estabilizador Corre	230,21		230,21	
m 43511310933	Placa de TV/Video	130,03		130,03	
m 43511310934	Office 2000 Portuguesa OEM	648,01		648,01	
m 43511310936	Secretarias 1400x760x750	359,13		359,13	
m 43511310937	Secretarias 1000x760x750	351,82		351,82	
m 43511310938	Tampo de Ligação 90	119,71		119,71	
m 43511310939	Bloco de Gavetas	279,33		279,33	
m 43511310940	Cadeira Rodada Amort.Gas c/Bra	148,64		148,64	
m 43511310941	Mesa Para Fotocopiador c/porta	164,60		164,60	
m 43511310942	Armario Alto de Gabinete/porta	448,92		448,92	
m 43511310943	Telf / Fax Samsung / C/atend.Chama	423,48		423,48	
m 43511310944	Impressora Epson Lq - 570	84,04		84,04	

Balancete acumulado em Regularização de 2018 em Euros

Conta	Descrição	Débito Acumulado	Crédito Acumulado	Saldo Devedor	Saldo Credor
m 43511310945	Monitor,Processador	1.100,14		1.100,14	
m 43511310946	Rdis,Cyberkit,Placa Rdis,TC Canon	568,91		568,91	
m 43511310947	Relogio de Ponto+Porta Cartões	477,05		477,05	
m 43511310948	Adquiridas em 2006	225,62		225,62	
m 43511310949	Adquiridas em 2007	144,63		144,63	
m 43511310950	Adquiridas em 2008	74,38		74,38	
m 43511310951	Adquiridas em 2009	9.714,00		9.714,00	
m 435113110	Aquisição Ano 2010	500,49		500,49	
m 435113111	Aquisição 2011	488,00		488,00	
m 435113112	Ano 2012	448,00		448,00	
m 435113113	Ano 2013	3.300,00		3.300,00	
4351134	Abate	1.150,86		1.150,86	
m 435113401	Gravador de CD ´S	67,23		67,23	
m 435113402	HUB 5 Portas CMC	75,63		75,63	
m 435113403	Fonte OSM 2000	1.008,00		1.008,00	
437	Outros activos fixos tangíveis	12.652,23		12.652,23	
4371	Aquisições no território nacional	12.652,23		12.652,23	
43711	Com iva dedutível	12.652,23		12.652,23	
437111	Taxa Reduzida	1.251,87		1.251,87	
4371111	Aquisição	1.251,87		1.251,87	
m 437111101	Aparelho de Soldar	245,48		245,48	
m 437111102	Irimo-Roquete	50,25		50,25	
m 437111103	Irimo-Saca Tambores	96,57		96,57	
m 437111104	Maq.Cintar Bond-It	99,61		99,61	
m 437111105	Kit Soldadura Oxyflam	202,01		202,01	
m 437111106	Conjunto Oxyflam	435,45		435,45	
m 437111107	Extintores	122,50		122,50	
437112	Taxa Intermédia	574,55		574,55	
4371121	Aquisição	574,55		574,55	
m 437112101	Roçador de Mato	574,55		574,55	
437113	Taxa Normal	10.825,81		10.825,81	
4371131	Aquisição	10.825,81		10.825,81	
m 437113101	Encerado	270,00		270,00	
m 437113102	Sinais Quadro	38,68		38,68	
m 437113103	Camara Digital	150,42		150,42	
m 437113104	Cabeça de Mato	28,29		28,29	
m 437113105	Portão Sec. Canelado dez 2010	1.175,42		1.175,42	
m 437113115	Ano 2015	2.663,00		2.663,00	
m 437113117	Ano 2017	6.500,00		6.500,00	
438	Depreciações acumuladas		887.931,75		887.931,75
4382	Edifícios e outras construções		508.165,95		508.165,95
m 438201	Benfeitorias		60.442,66		60.442,66
m 438202	Obras de Adaptação		287.745,32		287.745,32
m 438203	Construção Projecto		159.977,97		159.977,97
4383	Equipamento básico		245.731,39		245.731,39
m 438301	Aquis.Mercado Nacional		245.731,39		245.731,39
4384	Equipamento de transporte		82.897,90		82.897,90
m 438401	Aqus.Territorio Nacional		82.897,90		82.897,90
4385	Equipamento administrativo		44.149,04		44.149,04
m 438501	Aquis. no Mercado Nacional		44.149,04		44.149,04
4387	Outros activos fixos tangíveis		6.987,47		6.987,47
m 438701	Aquis. no Merc.Nacional		6.987,47		6.987,47

Balancete acumulado em Regularização de 2018 em Euros

Conta	Descrição	Débito Acumulado	Crédito Acumulado	Saldo Devedor	Saldo Credor
44	Activos intangíveis	5.578,00	5.578,00		
442	Projectos de desenvolvimento	4.800,00		4.800,00	
4421	Aquisições no território nacional	4.800,00		4.800,00	
44211	C/Iva dedutível	4.800,00		4.800,00	
m 442113	Taxa Normal	4.800,00		4.800,00	
443	Programas de computador	778,00		778,00	
4431	Aquisições no território nacional	778,00		778,00	
44311	Com iva dedutível	778,00		778,00	
443113	Taxa Normal	778,00		778,00	
4431131	Aquisição	778,00		778,00	
m 443113111	Ano 2011	778,00		778,00	
448	Depreciações acumuladas		5.578,00		5.578,00
m 4482	Projectos de desenvolvimento		4.800,00		4.800,00
m 4483	Programas de computador		778,00		778,00
5	CAPITAL, RESERVAS E	11.022,59	1.727.354,16		1.716.331,57
55	Reservas		212.877,27		212.877,27
m 551	Reservas Legais		8.518,69		8.518,69
m 553	Fundo de Reabilitação		204.358,58		204.358,58
56	Resultados Transitados	11.022,59	1.514.476,89		1.503.454,30
m 5601	RT - Anteriores a 2010		407.855,55		407.855,55
m 5602	Ano 2010		108.803,40		108.803,40
m 5603	Ano 2011	10.997,64		10.997,64	
m 5604	Ano 2012		174.597,38		174.597,38
m 5605	Ano 2013		141.625,48		141.625,48
m 5606	Ano 2014		158.597,93		158.597,93
m 5607	Ano 2015		522.997,15		522.997,15
m 569	SNC	24,95		24,95	
6	GASTOS	686.841,76	3.981,57	682.860,19	
62	Fornecimentos e serviços externos	120.961,43	3.936,17	117.025,26	
622	Serviços especializados	64.429,42	10,76	64.418,66	
6221	Trabalhos especializados	7.466,93		7.466,93	
62211	Trab. especializados	7.466,93		7.466,93	
622111	Aquisições no território nacional	7.466,93		7.466,93	
m 6221111	Com iva dedutível	7.466,93		7.466,93	
6223	Vigilância e segurança	530,56		530,56	
62231	Aquisições no território nacional	530,56		530,56	
622311	Com iva dedutível	530,56		530,56	
m 6223113	Taxa Normal	530,56		530,56	
6224	Honorários	1.244,60		1.244,60	
62241	No território nacional	1.244,60		1.244,60	
622411	Com iva dedutível	534,60		534,60	
6224112	Não sujeito a Tributação Autónoma	534,60		534,60	
62241121	Com Iva dedutível	534,60		534,60	
m 622411213	Taxa Normal	534,60		534,60	
622412	Regime de isenção e pequenos	710,00		710,00	
m 62241206	Pedro Pereira Leal Salvado	710,00		710,00	
6226	Conservação e reparação	55.187,33	10,76	55.176,57	
62261	Aquisições no território nacional	55.187,33	10,76	55.176,57	
622611	Com iva dedutível	55.039,63	10,76	55.028,87	
6226111	Diversos	46.407,21		46.407,21	

Balancete acumulado em Regularização de 2018 em Euros

Conta	Descrição	Débito Acumulado	Crédito Acumulado	Saldo Devedor	Saldo Credor
m 62261113	Taxa Normal	46.407,21		46.407,21	
6226112	Viaturas Comerciais	8.632,42	10,76	8.621,66	
62261122	Não sujeito a Tributação Autónoma	8.632,42	10,76	8.621,66	
m 6226112201	Associação	8.632,42	10,76	8.621,66	
m 622613	Isentas	147,70		147,70	
623	Materiais	5.112,69		5.112,69	
6231	Ferramentas e utensílios de desgaste	4.231,02		4.231,02	
62311	Aquisições no território nacional	4.231,02		4.231,02	
623111	Com iva dedutível	4.231,02		4.231,02	
m 6231111	Taxa Reduzida	236,61		236,61	
m 6231112	Taxa Intermédia	352,92		352,92	
m 6231113	Taxa Normal	3.641,49		3.641,49	
6233	Material de escritório	881,67		881,67	
62331	Aquisições no território nacional	881,67		881,67	
623311	Com iva dedutível	881,67		881,67	
m 6233113	Taxa Normal	881,67		881,67	
624	Energia e fluídos	37.351,72	3.925,41	33.426,31	
6241	Electricidade	14.537,25	30,73	14.506,52	
62411	Aquisições no território nacional	14.537,25	30,73	14.506,52	
624111	Com iva dedutível	14.537,25	30,73	14.506,52	
m 6241113	Taxa Normal	14.537,25	30,73	14.506,52	
6242	Combustíveis	22.814,47	3.894,68	18.919,79	
62422	Não sujeito a Tributação Autónoma	22.814,47	3.894,68	18.919,79	
624221	Gasóleo	18.397,64		18.397,64	
6242211	Aquisições no território nacional	18.397,64		18.397,64	
6242212	Com iva parcialmente dedutível	18.397,64		18.397,64	
m 624221121	Base de Incidência	16.509,79		16.509,79	
m 624221122	Iva não dedutível	1.887,85		1.887,85	
624222	Gasolina	522,15		522,15	
6242221	Aquisições no território nacional	522,15		522,15	
62422213	Com iva não dedutível	522,15		522,15	
m 624222132	Outros Veiculos	522,15		522,15	
624223	Restantes combustíveis	3.894,68	3.894,68		
6242231	Aquisições no território nacional	3.894,68	3.894,68		
62422311	Totalmente dedutível	3.894,68	3.894,68		
m 624223113	Taxa Normal	3.894,68	3.894,68		
625	Deslocações, estadas e transportes	315,93		315,93	
6251	Deslocações e estadas	315,93		315,93	
62511	Aquisições no território nacional	315,93		315,93	
625112	Com iva não dedutível	315,93		315,93	
6251122	Restantes	315,93		315,93	
m 62511221	Base de Incidência	283,57		283,57	
m 62511222	Iva não dedutível	32,36		32,36	
626	Serviços diversos	13.751,67		13.751,67	
6262	Comunicação	8.210,52		8.210,52	
62621	Com iva dedutível	5.405,76		5.405,76	
m 626213	Taxa Normal	5.405,76		5.405,76	
m 62623	Isentas	2.804,76		2.804,76	
6263	Seguros	3.752,93		3.752,93	
62631	Aquisições no território nacional	3.752,93		3.752,93	
626313	Isentos	3.752,93		3.752,93	
6263131	Com Imposto Selo	3.752,93		3.752,93	

Balancete acumulado em Regularização de 2018 em Euros

Conta	Descrição	Débito Acumulado	Crédito Acumulado	Saldo Devedor	Saldo Credor
62631311	Veiculos Mercadorias	2.950,84		2.950,84	
m 6263131101	Associação	2.950,84		2.950,84	
m 62631315	Multiriscos	203,53		203,53	
m 62631319	Outros	598,56		598,56	
6265	Contencioso e notariado	23,42		23,42	
62651	Com iva dedutível	20,42		20,42	
m 626513	Taxa Normal	20,42		20,42	
m 62653	Isentos	3,00		3,00	
6266	Despesas de representação	125,05		125,05	
62661	Aquisições no território nacional	125,05		125,05	
626612	Com iva não dedutível	125,05		125,05	
m 6266121	Base de Incidência	110,24		110,24	
m 6266122	Iva não dedutível	14,81		14,81	
6267	Limpeza, higiene e conforto	1.547,95		1.547,95	
62671	Aquisições no território nacional	1.547,95		1.547,95	
626711	Com iva dedutível	1.547,95		1.547,95	
m 6267113	Taxa Normal	1.547,95		1.547,95	
6268	outros serviços	91,80		91,80	
62681	Aquisições no território nacional	91,80		91,80	
626811	Com iva dedutível	91,80		91,80	
m 6268113	Taxa Normal	91,80		91,80	
63	Gastos com o pessoal	228.382,68		228.382,68	
631	remunerações protocolo belmonte	57.030,94		57.030,94	
m 63101	PB- Ordenado Base	40.978,44		40.978,44	
m 63102	PB- Subsídio de férias	10.623,75		10.623,75	
m 63103	PB Subsísio de Natal	2.775,05		2.775,05	
m 63104	PB- Subsidio de Refeição	2.653,70		2.653,70	
632	Remunerações do pessoal	126.788,16		126.788,16	
m 63201	Associação - Ordenado Base	100.714,81		100.714,81	
m 63203	Associação - Subsísio de Natal	8.726,85		8.726,85	
m 63204	Associação - Subsidio de Refeição	16.920,30		16.920,30	
m 63213	Retroativos	426,20		426,20	
635	Encargos sobre remunerações	36.865,78		36.865,78	
6351	Segurança Social	36.865,78		36.865,78	
m 63511	Associação	29.320,26		29.320,26	
m 63512	Protocolo Belmonte	7.504,24		7.504,24	
m 63513	Fundo Compensação	41,28		41,28	
636	Seguros de acidentes no trab. e	5.042,24		5.042,24	
6361	Seguros	5.042,24		5.042,24	
m 63611	Seguros - AC	5.042,24		5.042,24	
638	Outros gastos com o pessoal	2.655,56		2.655,56	
6381	Com iva dedutível	2.057,81		2.057,81	
m 63811	Taxa Reduzida	394,35		394,35	
m 63813	Taxa Normal	1.663,46		1.663,46	
6383	Isentos	597,75		597,75	
m 638303	Saude no trabalho	597,75		597,75	
64	Gastos de depreciação e de	47.585,30		47.585,30	
642	Activos fixos tangíveis	45.984,98		45.984,98	
m 6422	Edifícios e outras construções	23.955,02		23.955,02	
m 6423	Equipamento básico	20.149,01		20.149,01	
6424	Equipamento de transporte	762,20		762,20	
m 64242	Outras viaturas	762,20		762,20	

Balancete acumulado em Regularização de 2018 em Euros

Conta	Descrição	Débito Acumulado	Crédito Acumulado	Saldo Devedor	Saldo Credor
m 6427	Outros activos fixos tangíveis	1.118,75		1.118,75	
643	Activos intangíveis	1.600,32		1.600,32	
m 6432	Projectos de desenvolvimento	1.600,32		1.600,32	
65	Perdas por imparidade	26.204,00		26.204,00	
651	Em dívidas a receber	26.204,00		26.204,00	
m 6511	Clientes	26.204,00		26.204,00	
67	Provisões do período	145.959,28		145.959,28	
673	Processos judiciais em curso	145.959,28		145.959,28	
6731	Aquisições no território nacional	145.959,28		145.959,28	
m 673101	Agência Portuguesa do Ambiente	145.959,28		145.959,28	
68	Outros gastos e perdas	117.125,59	45,40	117.080,19	
681	Impostos	112.311,82	45,40	112.266,42	
6812	Impostos indirectos	362,88		362,88	
68123	Imposto de selo	32,88		32,88	
6812317	Operações Financeiras	32,88		32,88	
68123172	Op. realiz. p/ ou c/ intermed.	32,88		32,88	
m 681231724	Juros, Prémios e Comissões	32,88		32,88	
m 68124	Imp. sobre transportes rodoviários	330,00		330,00	
6813	Taxas	111.948,94	45,40	111.903,54	
68131	Com Iva Dedutível	541,50	45,40	496,10	
m 681311	Taxa Reduzida	541,50	45,40	496,10	
68133	Isentas	111.407,44		111.407,44	
m 681332	Tx Recursos Hídricos	105.657,44		105.657,44	
m 681334	Tx Serviço Movei Terrestre Privativo	5.750,00		5.750,00	
688	Outros	4.813,77		4.813,77	
6881	Correcções relativas a períodos	4.322,33		4.322,33	
68811	Correcções períodos anteriores	4.322,33		4.322,33	
688111	C/ IVA dedutível	4.322,33		4.322,33	
m 6881111	Taxa Reduzida	3.731,54		3.731,54	
m 6881113	Taxa Normal	590,79		590,79	
6883	Quotizações	360,00		360,00	
m 68833	Isentas	360,00		360,00	
6888	Outros não especificados	131,44		131,44	
688801	Multas e Penalidades	131,44		131,44	
m 6888011	Fiscais	131,44		131,44	
69	Gastos e perdas de financiamento	623,48		623,48	
698	Outros gastos e perdas de	623,48		623,48	
6988	Outros	623,48		623,48	
69883	Isentos	623,48		623,48	
m 698831	Com Imposto Selo	623,48		623,48	
7	RENDIMENTOS	60.994,12	776.894,97		715.900,85
72	Prestações de serviços	60.994,12	724.206,54		663.212,42
721	Serviços Diversos	58.404,27	724.206,54		665.802,27
7211	No mercado nacional	58.404,27	724.206,54		665.802,27
72111	Com iva liquidado	58.404,27	724.206,54		665.802,27
721111	Taxa Reduzida	58.404,27	721.775,55		663.371,28
7211111	Taxa Reduzida - Continente	58.404,27	721.775,55		663.371,28
721111102	Tx Conservação Regadio	58.404,27	228.773,84		170.369,57
m 72111110201	Associação	58.404,27	228.773,84		170.369,57
m 721111104	Tx Consumo Urbano		13.013,35		13.013,35
m 721111106	Tx Exploração Canal		26.443,64		26.443,64

Balancete acumulado em Regularização de 2018 em Euros

Conta	Descrição	Débito Acumulado	Crédito Acumulado	Saldo Devedor	Saldo Credor
m 721111107	Tx Exploração Fora Regadio		1.092,35		1.092,35
m 721111108	Taxa de Recursos Hidricos		110.872,53		110.872,53
m 721111109	Taxa de Recursos Hidricos Contador		43,50		43,50
m 721111110	Taxa Exploração Atividades não		3.296,80		3.296,80
m 721111111	Secagem Milho		17.750,37		17.750,37
m 721111112	Tx Armazenamento c/Secagem		1.715,04		1.715,04
m 721111113	Pesagem Báscula		205,73		205,73
m 721111114	Reparações Beneficiário		3.517,55		3.517,55
m 721111116	Tx m3 Agrícola		201.441,91		201.441,91
m 721111117	Tx m3 Agrícola fora do regadio		113.608,94		113.608,94
721113	Taxa Normal		2.430,99		2.430,99
7211131	Taxa Normal - Continente		2.430,99		2.430,99
721113101	Reparações por Conta Beneficiário		2.395,99		2.395,99
m 72111310101	Associação		2.395,99		2.395,99
m 721113103	Parque Maquinas		35,00		35,00
728	Descontos e abatimentos	2.589,85		2.589,85	
7281	Serviços no mercado nacional	2.589,85		2.589,85	
72811	Com regularização de iva	2.589,85		2.589,85	
728111	Taxa Reduzida	2.589,85		2.589,85	
7281111	Taxa Reduzida - Continente	2.589,85		2.589,85	
728111102	Tx Conservação Regadio	2.344,30		2.344,30	
m 72811110201	Associação	2.344,30		2.344,30	
m 728111108	Taxa de Recursos Hidricos	50,73		50,73	
m 728111112	Taxa m3 Agrícola fora do regadio	43,51		43,51	
m 728111113	Taxa m3 Agrícola	147,95		147,95	
m 728111114	Reparação Beneficiario	3,36		3,36	
75	Subsídios à exploração		3.891,87		3.891,87
751	Subsídios do Estado e outros entes		3.891,87		3.891,87
m 75101	IEFP Delegação do Centro		3.891,87		3.891,87
78	Outros rendimentos e ganhos		46.160,16		46.160,16
781	Rendimentos suplementares		8.000,00		8.000,00
7812	Aluguer de equipamento		8.000,00		8.000,00
78121	No mercado nacional		8.000,00		8.000,00
781211	Com iva liquidado		8.000,00		8.000,00
m 7812111	Taxa Reduzida		5.000,00		5.000,00
m 7812113	Taxa normal		3.000,00		3.000,00
788	Outros		38.160,16		38.160,16
7881	Correcções relativas a períodos		2.070,64		2.070,64
78811	Com Iva		2.070,64		2.070,64
m 788111	Taxa reduzida		2.070,64		2.070,64
7888	Outros não especificados		36.089,52		36.089,52
78881	Com Iva Dedutível		3.533,34		3.533,34
788811	Taxa Reduzida		3.533,34		3.533,34
m 78881101	Multa		3.533,34		3.533,34
78883	Outros - Isentos		32.556,18		32.556,18
788831	Quotas Socios		1.370,00		1.370,00
m 78883101	Associação		1.370,00		1.370,00
m 788834	Execuções Fiscais		31.186,18		31.186,18
79	Juros, dividendos e outros		2.636,40		2.636,40
798	Outros rendimentos similares		2.636,40		2.636,40
7983	Isentos		2.636,40		2.636,40
79831	Juros C/Clientes		2.636,40		2.636,40

Balancete acumulado em Regularização de 2018 em Euros

Conta	Descrição	Débito Acumulado	Crédito Acumulado	Saldo Devedor	Saldo Credor
m 7983101	Juros Mora		2.636,40		2.636,40
8	RESULTADOS	202.479,51	202.479,51		
81	Resultado líquido do período	202.479,51	202.479,51		
m 818	Resultado líquido	202.479,51	202.479,51		
	TOTAL das contas de movimento	6.126.468,01	6.126.468,01		

Balancete acumulado em Apuramento de 2018 em Euros

Conta	Descrição	Débito Acumulado	Crédito Acumulado	Saldo Devedor	Saldo Credor
11	Caixa	6.761,22	5.770,14	991,08	
12	Depósitos à ordem	1.612.041,53	632.183,21	979.858,32	
13	Outros depósitos bancários	82,87		82,87	
21	Clientes	1.678.828,02	798.552,53	880.275,49	
22	Fornecedores	128.502,38	235.903,62		107.401,24
23	Pessoal	154.244,81	154.244,81		
24	Estado e outros entes públicos	244.813,29	271.585,38		26.772,09
27	Outras contas a receber e a pagar	145.538,35	276.523,70		130.985,35
28	Diferimentos	6.985,03	1.525,38	5.459,65	
29	Provisões		145.959,28		145.959,28
41	Investimentos financeiros	2.991,67		2.991,67	
43	Activo fixos tangíveis	1.178.762,86	887.931,75	290.831,11	
44	Activos intangíveis	5.578,00	5.578,00		
55	Reservas		212.877,27		212.877,27
56	Resultados Transitados	11.022,59	1.514.476,89		1.503.454,30
62	Fornecimentos e serviços externos	120.961,43	120.961,43		
63	Gastos com o pessoal	228.382,68	228.382,68		
64	Gastos de depreciação e de	47.585,30	47.585,30		
65	Perdas por imparidade	26.204,00	26.204,00		
67	Provisões do período	145.959,28	145.959,28		
68	Outros gastos e perdas	117.125,59	117.125,59		
69	Gastos e perdas de financiamento	623,48	623,48		
72	Prestações de serviços	726.796,39	726.796,39		
75	Subsídios à exploração	3.891,87	3.891,87		
78	Outros rendimentos e ganhos	46.160,16	46.160,16		
79	Juros, dividendos e outros	2.636,40	2.636,40		
81	Resultado líquido do período	235.520,17	268.560,83		33.040,66
	TOTAL das contas de RAZÃO	6.877.999,37	6.877.999,37		

Balancete acumulado em Apuramento de 2018 em Euros

Conta	Descrição	Débito Acumulado	Crédito Acumulado	Saldo Devedor	Saldo Credor
1	MEIOS FINANCEIROS	1.618.885,62	637.953,35	980.932,27	
11	Caixa	6.761,22	5.770,14	991,08	
m 111	Caixa Sede	6.761,22	5.770,14	991,08	
12	Depósitos à ordem	1.612.041,53	632.183,21	979.858,32	
1201	Caixa de Crédito Agrícola	1.508.085,65	630.962,06	877.123,59	
m 12011	CA C/ 77321	1.077.824,08	466.810,48	611.013,60	
m 12012	CA C/ 17854	384.239,26	125.840,94	258.398,32	
m 12013	CA C/ 76710	45.148,28	38.310,64	6.837,64	
m 12015	Caixa Credito Agrícola	874,03		874,03	
m 1203	BPI	103.955,88	1.221,15	102.734,73	
13	Outros depósitos bancários	82,87		82,87	
131	Depósitos a prazo	82,87		82,87	
m 131014	Caixa Credito Agrícola-Penamacor	82,87		82,87	
2	CONTAS A RECEBER E	2.358.911,88	1.884.294,70	474.617,18	
21	Clientes	1.678.828,02	798.552,53	880.275,49	
211	Clientes c/c	1.633.649,17	772.348,53	861.300,64	
2111	Clientes gerais	1.633.649,17	772.348,53	861.300,64	
21111	Clientes Nacionais	1.633.649,17	772.348,53	861.300,64	
m 21111001	Beneficiarios	1.633.649,17	772.348,53	861.300,64	
217	Clientes de Cobrança Duvidosa	45.178,85		45.178,85	
2171	Mercado Nacional	45.178,85		45.178,85	
m 2171001	Beneficiarios 2017/2019	26.204,00		26.204,00	
m 2171059	Diversos	5,76		5,76	
m 2171061	Diversos	808,86		808,86	
m 2171062	Diversos	5.112,98		5.112,98	
m 2171063	Diversos	310,91		310,91	
m 2171064	Diversos	5.307,64		5.307,64	
m 2171065	Diversos	7.222,88		7.222,88	
m 2171066	Diversos	205,82		205,82	
219	Perdas por imparidade acumuladas		26.204,00		26.204,00
2191	Mercado Nacional		26.204,00		26.204,00
m 2191001	Beneficiarios 2017/2019		26.204,00		26.204,00
22	Fornecedores	128.502,38	235.903,62		107.401,24
221	Fornecedores c/c	128.502,38	235.903,62		107.401,24
2211	Fornecedores gerais	128.502,38	235.903,62		107.401,24
22111	Fornecedores Nacionais	128.502,38	235.903,62		107.401,24
m 22111003	PT Comunicações, Sa	401,68	1.953,06		1.551,38
m 22111005	Assec-Consultores,lda	2.958,15	3.428,06		469,91
m 22111009	Hubel	2.535,03	2.535,03		
m 22111016	Limpalbi - Serviços Limpeza	1.896,19	2.038,82		142,63
m 22111020	Auto-mecanica Alcambar do Fundão	236,30	236,30		
m 22111021	Gabinete 13, Unip.Lda	3.290,25	3.290,25		
m 22111022	Cap-Confederação dos Agricultores	360,00	360,00		
m 22111029	Assec Sim!	384,01	869,86		485,85
m 22111030	Extinpest, Lda	946,56	946,56		
m 22111031	Interprev	1.949,86	2.589,46		639,60
m 22111043	Luis Pais dos Santos	1.722,00	1.722,00		
m 22111073	Saneabi	8.596,11	8.596,11		
m 22111079	EDP	3.766,29	3.023,57		742,72
m 22111083	Petrogal,Sa (GALP ENERGIA)	4.790,46	4.790,46		

Balancete acumulado em Apuramento de 2018 em Euros

Conta	Descrição	Débito Acumulado	Crédito Acumulado	Saldo Devedor	Saldo Credor
m 22111096	Metalurgica do Fundão, Lda	435,64	435,64		
m 22111101	Covipneus, Lda	653,21	653,21		
m 22111103	Ferragens Segura - Jorge Segura	869,57	990,37		120,80
m 22111111	Fundextintores - Augusto L. Camba	118,08	118,08		
m 22111115	Montelusa, Lda	20.295,99	20.295,99		
m 22111116	Solda Beiras, Lda	22.647,89	22.647,89		
m 22111119	TMN	308,42		308,42	
m 22111121	Inforfgardunha, Lda	1.446,01	1.446,01		
m 22111122	Loja dos Tinteiros 3Rs, Lda	644,40	644,40		
m 22111123	Ministerio Ambiente ordenamento		104.627,95		104.627,95
m 22111127	P.S.P. Electricidade, Lda	865,96	865,96		
m 22111128	OTIS Elevadores	2.206,16	2.206,16		
m 22111135	Belpeças	5.365,82	5.203,68	162,14	
m 22111136	Hidrenki, Lda	2.170,95	2.170,95		
m 22111139	Lubrigrupo - Maia Marques, Lda	1.357,25	1.357,25		
m 22111140	EcoCampo	1.339,73	1.339,73		
m 22111141	Pinto & Filho, Lda	749,21	1.179,94		430,73
m 22111142	Ventisec, Lda	538,13	538,13		
m 22111143	Ifthen	2.090,66	2.090,66		
m 22111149	Wurth	1.209,62	1.205,72	3,90	
m 22111150	EngSolution, Lda	3.371,26	3.371,26		
m 22111156	Vitor Santiago, Lda	430,50	430,50		
m 22111158	Hidroser, Lda	3.300,09	3.300,09		
m 22111161	Anacom - Aut Nac Comunicações	5.750,00	5.750,00		
m 22111165	Tubo Ambiente, Lda	6.046,66	6.046,66		
m 22111171	Metroqualibeiras, Lda	899,44	899,44		
m 22111172	Luars - Ind. Grafica, Lda	125,89	125,89		
m 22111175	Actemium	1.052,88	1.052,88		
m 22111176	Fixpeças	1.153,56	1.241,63		88,07
m 22111180	HT		61,50		61,50
m 22111183	DieselFul, Lda	1.557,75	1.557,75		
m 22111185	Tratomáquinas	814,44	814,44		
m 22111186	Sildicons, Lda	2.300,10	2.300,10		
m 22111187	Beiratools	105,43	105,43		
m 22111188	Rectificadora de Motores C	80,69	80,69		
m 22111189	Techsysflui, Lda	766,99	766,99		
m 22111190	Master Prumo Unip., Lda	713,40	713,40		
m 22111191	Paulo Alexandre B Diniz - Auto Pneus	654,01	654,01		
m 22111192	FP & Pinto, Lda	233,70	233,70		
23	Pessoal	154.244,81	154.244,81		
231	Remunerações a pagar	150.798,87	150.798,87		
m 2312	Ao pessoal	150.798,87	150.798,87		
238	Outras operações	3.445,94	3.445,94		
m 2382	Com o pessoal	3.445,94	3.445,94		
24	Estado e outros entes públicos	244.813,29	271.585,38		26.772,09
241	Imposto sobre o rendimento	71,96	71,96		
2412	IR - Retenções na Fonte efectuadas	71,96	71,96		
m 24121	Sobre rendimentos de capitais	71,96	71,96		
242	Retenção de impostos sobre	11.276,25	12.096,62		820,37
m 2421	Trabalho dependente	11.267,60	11.957,86		690,26
m 2422	Trabalho independente	8,65	138,76		130,11
243	Imposto sobre o valor acrescentado	177.647,10	199.318,12		21.671,02

Balancete acumulado em Apuramento de 2018 em Euros

Conta	Descrição	Débito Acumulado	Crédito Acumulado	Saldo Devedor	Saldo Credor
2432	IVA - dedutível	24.049,99	24.049,99		
24323	Outros bens e serviços	24.049,99	24.049,99		
243231	Aquisições no território nacional	24.049,99	24.049,99		
2432311	Taxa Reduzida	70,51	70,51		
m 24323111	Taxa Reduzida - Continente	70,51	70,51		
2432312	Taxa Intermédia	45,88	45,88		
m 24323121	Taxa Intermédia - Continente	45,88	45,88		
2432313	Taxa Normal	23.933,60	23.933,60		
m 24323131	Taxa Normal - Continente	23.933,60	23.933,60		
2433	IVA - Liquidado	45.191,91	45.191,91		
24331	Operações gerais	45.191,91	45.191,91		
243311	Aquisições no território nacional	45.191,91	45.191,91		
2433111	Taxa Reduzida	43.942,78	43.942,78		
m 24331111	Taxa Reduzida - Continente	43.942,78	43.942,78		
2433113	Taxa Normal	1.249,13	1.249,13		
m 24331131	Taxa Normal - Continente	1.249,13	1.249,13		
2434	IVA - regularizações	1.287,00	1.287,00		
24341	Mensais ou trim. favor da Empresa	378,95	378,95		
243412	Reg. p/devolução de Clientes	378,95	378,95		
2434121	Taxa Reduzida	378,95	378,95		
m 24341211	Taxa Reduzida - Continente	378,95	378,95		
24342	Mensais ou trim. a favor do Estado	908,05	908,05		
243422	P/Devoluções a Fornecedores	908,05	908,05		
2434221	Taxa Reduzida	2,73	2,73		
m 24342211	Taxa Reduzida - Continente	2,73	2,73		
2434223	Taxa Normal	905,32	905,32		
m 24342231	Taxa Normal - Continente	905,32	905,32		
2435	IVA - apuramento	57.505,68	57.505,68		
m 24351	Apuramento Normal	57.505,68	57.505,68		
2436	IVA - a pagar	13.777,86	35.448,88		21.671,02
m 24361	IVA - A Pagar (Apuramento Normal)	13.777,86	35.448,88		21.671,02
2437	IVA - a recuperar	35.834,66	35.834,66		
m 24371	IVA - A Recuperar (Apuramento	35.834,66	35.834,66		
245	Contribuições para a segurança	55.817,98	60.098,68		4.280,70
m 2452	Contribuições para a segurança	55.817,98	60.098,68		4.280,70
27	Outras contas a receber e a pagar	145.538,35	276.523,70		130.985,35
272	Devedores e credores por	131.678,63	263.321,76		131.643,13
2722	Credores por acréscimos de gastos	131.678,63	263.321,76		131.643,13
27222	Remunerações a Liquidar	27.050,68	53.036,37		25.985,69
m 272221	Ordenados e Salarios	27.050,68	53.036,37		25.985,69
27229	Outros Acrescimos de Gastos	104.627,95	210.285,39		105.657,44
272293	Isentas	104.627,95	210.285,39		105.657,44
m 2722931	Taxas	104.627,95	210.285,39		105.657,44
278	Outros devedores e credores	13.859,72	13.201,94	657,78	
m 27801	CA Seguros	13.415,82	12.729,44	686,38	
m 27803	Antonio J.M.Cardoso	105,00		105,00	
m 27804	Antonio Pereira Gomes	9,40		9,40	
m 27805	João Julio J. Caldira	192,50		192,50	
m 27806	Jose Pires Pinto		17,50		17,50
m 27807	Francisco Manuel Carmo Amaro		210,00		210,00
m 27808	Jose Santos Bidarra		157,50		157,50
m 27809	Luis Figueira Marques Barreiros		87,50		87,50

Balancete acumulado em Apuramento de 2018 em Euros

Conta	Descrição	Débito Acumulado	Crédito Acumulado	Saldo Devedor	Saldo Credor
m 27814	Aida Maria Porfirio Mendes	137,00		137,00	
28	Diferimentos	6.985,03	1.525,38	5.459,65	
281	Gastos a reconhecer	6.985,03	1.525,38	5.459,65	
2819	Outros Gastos Diferidos	6.985,03	1.525,38	5.459,65	
28193	Isentos	6.985,03	1.525,38	5.459,65	
281931	Seguros	6.985,03	1.525,38	5.459,65	
2819311	Com Imposto Selo	6.985,03	1.525,38	5.459,65	
281931101	Veiculos Mercadorias	2.113,47	1.350,72	762,75	
m 28193110101	Associação	2.113,47	1.350,72	762,75	
m 281931105	Multiriscos	204,27		204,27	
m 281931109	Outros	286,13	174,66	111,47	
m 281931110	Acidentes de Trabalho	4.381,16		4.381,16	
29	Provisões		145.959,28		145.959,28
293	Processos judiciais em curso		145.959,28		145.959,28
2931	Aquisições no território nacional		145.959,28		145.959,28
m 293101	Agência Portuguesa do Ambiente		145.959,28		145.959,28
4	INVESTIMENTOS	1.187.332,53	893.509,75	293.822,78	
41	Investimentos financeiros	2.991,67		2.991,67	
414	Investimentos noutras empresas	1.525,00		1.525,00	
4141	Participações de capital	1.525,00		1.525,00	
m 414101	Titulos de Capital	500,00		500,00	
m 414102	Joia	25,00		25,00	
m 414103	Participação de Capital	1.000,00		1.000,00	
415	Outros investimentos financeiros	1.466,67		1.466,67	
4158	Outros	1.466,67		1.466,67	
m 41581	Fundo Compensação	1.466,67		1.466,67	
43	Activo fixos tangíveis	1.178.762,86	887.931,75	290.831,11	
432	Edifícios e outras construções	689.310,57		689.310,57	
4321	Aquisições no território nacional	689.310,57		689.310,57	
43211	Com iva dedutível	632.189,63		632.189,63	
432111	Taxa Reduzida	6.425,06		6.425,06	
4321111	Aquisição	6.425,06		6.425,06	
m 43211111	Aquisição Benfeitorias/Reparações	6.425,06		6.425,06	
432112	Taxa Intermédia	3.657,53		3.657,53	
4321121	Aquisição	3.657,53		3.657,53	
m 432112111	Aquisicao 2011	3.657,53		3.657,53	
432113	Taxa Normal	622.107,04		622.107,04	
4321131	Aquisição	361.171,04		361.171,04	
m 432113101	Material Diverso	11.108,61		11.108,61	
m 432113102	Bascula/Electrificação	6.970,12		6.970,12	
m 432113103	Construção Civil Silos	66.633,38		66.633,38	
m 432113104	Construção Civil GPL	2.593,75		2.593,75	
m 432113105	Diversos	12.287,97		12.287,97	
m 432113106	Rectro- Escavadora	60,00		60,00	
m 432113107	Horas de Empilhador	279,36		279,36	
m 432113108	Metalização dos Elevadores N/Elegiv	1.115,00		1.115,00	
m 432113110	Aquisição 2010	4.100,00		4.100,00	
m 432113111	Aquisicao 2011	11.524,05		11.524,05	
m 432113112	Aquisição 2012	5.301,23		5.301,23	
m 432113113	Ano 2013	18.618,00		18.618,00	
m 432113114	Ano 2014	24.500,01		24.500,01	

Balancete acumulado em Apuramento de 2018 em Euros

Conta	Descrição	Débito Acumulado	Crédito Acumulado	Saldo Devedor	Saldo Credor
m 432113115	Ano 2015	163.397,36		163.397,36	
m 432113116	Ano 2016	32.682,20		32.682,20	
m 4321135	Obras de Melhoria c/Iva Dedutível	260.936,00		260.936,00	
43212	Com iva não dedutível	53.420,94		53.420,94	
m 432125	Obras de Melhoria c/Iva N/Dedutível	53.420,94		53.420,94	
43214	IVA Inversao Lei	3.700,00		3.700,00	
432143	Taxa Normal	3.700,00		3.700,00	
4321431	Aquisição	3.700,00		3.700,00	
m 432143110	Aquisição 2010	3.700,00		3.700,00	
433	Equipamento básico	347.820,92		347.820,92	
4331	Aquisições no território nacional	347.820,92		347.820,92	
43311	Com iva dedutível	347.820,92		347.820,92	
433111	Taxa Reduzida	118.056,42		118.056,42	
4331111	Aquisição	118.056,42		118.056,42	
m 433111101	Bascula	16.460,33		16.460,33	
m 433111102	Medidor Humidade	7.407,15		7.407,15	
m 433111103	Impressora Prtsia	438,94		438,94	
m 433111104	Secador Milho Fao	93.750,00		93.750,00	
433112	Taxa Intermédia	71.087,25		71.087,25	
4331121	Aquisição	71.087,25		71.087,25	
m 433112110	Aquisição 2010	695,00		695,00	
m 433112112	Aquisição 2012	390,57		390,57	
m 433112113	Ano 2013	32.000,00		32.000,00	
m 433112114	Ano 2014	9.854,68		9.854,68	
m 433112116	Ano 2016	28.147,00		28.147,00	
433113	Taxa Normal	158.677,25		158.677,25	
4331131	Aquisição	158.677,25		158.677,25	
m 433113101	Adquiridas em 2008	38.365,90		38.365,90	
m 433113102	Secador Continuo P/Milho Marca Fao	31.250,00		31.250,00	
m 433113103	Submersível Poço Nova 300-	106,40		106,40	
m 433113110	Aquisição 2010	837,00		837,00	
m 433113112	Ano 2012	807,48		807,48	
m 433113113	Ano 2013	57.000,00		57.000,00	
m 433113114	Ano 2014	3.690,00		3.690,00	
m 433113115	Ano 2015	26.620,47		26.620,47	
434	Equipamento de transporte	84.830,10		84.830,10	
4341	Aquisições no território nacional	84.830,10		84.830,10	
43411	Com iva dedutível	82.330,10		82.330,10	
434111	Viaturas de Turismo	3.048,78		3.048,78	
4341113	Taxa Normal	3.048,78		3.048,78	
43411131	Aquisição	3.048,78		3.048,78	
m 4341113117	Ano 2017	3.048,78		3.048,78	
434112	Outras Viaturas	79.281,32		79.281,32	
4341123	Taxa Normal	79.281,32		79.281,32	
43411231	Aquisição	79.281,32		79.281,32	
m 4341123101	Mitsubishi 82-17-HU- dedut	15.987,11		15.987,11	
m 4341123102	Mitsubishi PP-97-55	19.525,59		19.525,59	
m 4341123103	Peugeot Partner 39-BR-05	9.832,64		9.832,64	
m 4341123104	Peugeot Partner 66-AV-29	10.319,21		10.319,21	
m 4341123105	Peugeot Partner 50-AZ-03	10.319,21		10.319,21	
m 4341123106	Peugeot Partner 44-IF-10	11.200,00		11.200,00	
m 4341123107	Peugeot Partner 67-76-MR	2.097,56		2.097,56	

Balancete acumulado em Apuramento de 2018 em Euros

Conta	Descrição	Débito Acumulado	Crédito Acumulado	Saldo Devedor	Saldo Credor
43413	Isentos	2.500,00		2.500,00	
434131	Aquisição	2.500,00		2.500,00	
m 43413113	Ano 2013	2.500,00		2.500,00	
435	Equipamento administrativo	44.149,04		44.149,04	
4351	Aquisições no território nacional	44.149,04		44.149,04	
43511	Com iva dedutível	44.149,04		44.149,04	
435113	Taxa Normal	44.149,04		44.149,04	
4351131	Aquisição	42.998,18		42.998,18	
435113109	Aquisição Anterior a 2010	38.261,69		38.261,69	
m 43511310901	Modulos Mesa Reunião	199,52		199,52	
m 43511310902	Cadeira Basec Fixas	249,40		249,40	
m 43511310903	Comp.Dill 486dx4/100	1.197,11		1.197,11	
m 43511310904	Computador Dill 16MB	1.596,15		1.596,15	
m 43511310905	Office Pro Win 95	712,78		712,78	
m 43511310906	Modem Fax	124,70		124,70	
m 43511310907	Cd Rom Aztech 4X	174,58		174,58	
m 43511310908	Scanner	498,80		498,80	
m 43511310909	Ompressora HP Color 660C	389,06		389,06	
m 43511310910	Impressora Epson	647,94		647,94	
m 43511310911	Fax Canon 150	783,11		783,11	
m 43511310912	Fotocopiador Selex 1400	1.870,49		1.870,49	
m 43511310913	Secretarias	908,81		908,81	
m 43511310914	Cadeira em Tecido	198,52		198,52	
m 43511310915	Armario p/Cartas Comercia	349,16		349,16	
m 43511310916	Calculadora Nasco 1240PD	169,59		169,59	
m 43511310917	Bloco de Gavetas	412,01		412,01	
m 43511310918	Armarios p.Contabilidade	319,23		319,23	
m 43511310919	Retroprojetor (usado)	177,07		177,07	
m 43511310920	Reprop,Ecran Proj, (usado)	328,21		328,21	
m 43511310921	Mesa + Cadeiras	309,77		309,77	
m 43511310922	Pac. Soft. Agricola	559,81		559,81	
m 43511310923	Mimi Tmn AEG 9050	638,21		638,21	
m 43511310924	Kit Viatura	748,20		748,20	
m 43511310925	Programa Isaplan NM	1.840,56		1.840,56	
m 43511310926	Programa Isaculturas	2.244,59		2.244,59	
m 43511310927	4 Paineis c/Suporte	1.446,51		1.446,51	
m 43511310928	Gigapack+Cyberkit+Placa Rdis	688,30		688,30	
m 43511310929	Computador Pentium III 450 MHZ	2.259,50		2.259,50	
m 43511310930	Impressora HP Deskjet 1120 Jac	468,95		468,95	
m 43511310931	Modem/Fax 56600 Interno	58,40		58,40	
m 43511310932	UPS 625 Va-Estabilizador Corre	230,21		230,21	
m 43511310933	Placa de TV/Video	130,03		130,03	
m 43511310934	Office 2000 Portuguesa OEM	648,01		648,01	
m 43511310936	Secretarias 1400x760x750	359,13		359,13	
m 43511310937	Secretarias 1000x760x750	351,82		351,82	
m 43511310938	Tampo de Ligação 90	119,71		119,71	
m 43511310939	Bloco de Gavetas	279,33		279,33	
m 43511310940	Cadeira Rodada Amort.Gas c/Bra	148,64		148,64	
m 43511310941	Mesa Para Fotocopiador c/porta	164,60		164,60	
m 43511310942	Armario Alto de Gabinete/porta	448,92		448,92	
m 43511310943	Telf / Fax Samsung / C/atend.Chama	423,48		423,48	
m 43511310944	Impressora Epson Lq - 570	84,04		84,04	

Balancete acumulado em Apuramento de 2018 em Euros

Conta	Descrição	Débito Acumulado	Crédito Acumulado	Saldo Devedor	Saldo Credor
m 43511310945	Monitor,Processador	1.100,14		1.100,14	
m 43511310946	Rdis,Cyberkit,Placa Rdis,TC Canon	568,91		568,91	
m 43511310947	Relogio de Ponto+Porta Cartões	477,05		477,05	
m 43511310948	Adquiridas em 2006	225,62		225,62	
m 43511310949	Adquiridas em 2007	144,63		144,63	
m 43511310950	Adquiridas em 2008	74,38		74,38	
m 43511310951	Adquiridas em 2009	9.714,00		9.714,00	
m 435113110	Aquisição Ano 2010	500,49		500,49	
m 435113111	Aquisição 2011	488,00		488,00	
m 435113112	Ano 2012	448,00		448,00	
m 435113113	Ano 2013	3.300,00		3.300,00	
4351134	Abate	1.150,86		1.150,86	
m 435113401	Gravador de CD ´S	67,23		67,23	
m 435113402	HUB 5 Portas CMC	75,63		75,63	
m 435113403	Fonte OSM 2000	1.008,00		1.008,00	
437	Outros activos fixos tangíveis	12.652,23		12.652,23	
4371	Aquisições no território nacional	12.652,23		12.652,23	
43711	Com iva dedutível	12.652,23		12.652,23	
437111	Taxa Reduzida	1.251,87		1.251,87	
4371111	Aquisição	1.251,87		1.251,87	
m 437111101	Aparelho de Soldar	245,48		245,48	
m 437111102	Irimo-Roquete	50,25		50,25	
m 437111103	Irimo-Saca Tambores	96,57		96,57	
m 437111104	Maq.Cintar Bond-It	99,61		99,61	
m 437111105	Kit Soldadura Oxyflam	202,01		202,01	
m 437111106	Conjunto Oxyflam	435,45		435,45	
m 437111107	Extintores	122,50		122,50	
437112	Taxa Intermédia	574,55		574,55	
4371121	Aquisição	574,55		574,55	
m 437112101	Roçador de Mato	574,55		574,55	
437113	Taxa Normal	10.825,81		10.825,81	
4371131	Aquisição	10.825,81		10.825,81	
m 437113101	Encerado	270,00		270,00	
m 437113102	Sinais Quadro	38,68		38,68	
m 437113103	Camara Digital	150,42		150,42	
m 437113104	Cabeça de Mato	28,29		28,29	
m 437113105	Portão Sec. Canelado dez 2010	1.175,42		1.175,42	
m 437113115	Ano 2015	2.663,00		2.663,00	
m 437113117	Ano 2017	6.500,00		6.500,00	
438	Depreciações acumuladas		887.931,75		887.931,75
4382	Edifícios e outras construções		508.165,95		508.165,95
m 438201	Benfeitorias		60.442,66		60.442,66
m 438202	Obras de Adaptação		287.745,32		287.745,32
m 438203	Construção Projecto		159.977,97		159.977,97
4383	Equipamento básico		245.731,39		245.731,39
m 438301	Aquis.Mercado Nacional		245.731,39		245.731,39
4384	Equipamento de transporte		82.897,90		82.897,90
m 438401	Aqus.Territorio Nacional		82.897,90		82.897,90
4385	Equipamento administrativo		44.149,04		44.149,04
m 438501	Aquis. no Mercado Nacional		44.149,04		44.149,04
4387	Outros activos fixos tangíveis		6.987,47		6.987,47
m 438701	Aquis. no Merc.Nacional		6.987,47		6.987,47

Balancete acumulado em Apuramento de 2018 em Euros

Conta	Descrição	Débito Acumulado	Crédito Acumulado	Saldo Devedor	Saldo Credor
44	Activos intangíveis	5.578,00	5.578,00		
442	Projectos de desenvolvimento	4.800,00		4.800,00	
4421	Aquisições no território nacional	4.800,00		4.800,00	
44211	C/Iva dedutível	4.800,00		4.800,00	
m 442113	Taxa Normal	4.800,00		4.800,00	
443	Programas de computador	778,00		778,00	
4431	Aquisições no território nacional	778,00		778,00	
44311	Com iva dedutível	778,00		778,00	
443113	Taxa Normal	778,00		778,00	
4431131	Aquisição	778,00		778,00	
m 443113111	Ano 2011	778,00		778,00	
448	Depreciações acumuladas		5.578,00		5.578,00
m 4482	Projectos de desenvolvimento		4.800,00		4.800,00
m 4483	Programas de computador		778,00		778,00
5	CAPITAL, RESERVAS E	11.022,59	1.727.354,16		1.716.331,57
55	Reservas		212.877,27		212.877,27
m 551	Reservas Legais		8.518,69		8.518,69
m 553	Fundo de Reabilitação		204.358,58		204.358,58
56	Resultados Transitados	11.022,59	1.514.476,89		1.503.454,30
m 5601	RT - Anteriores a 2010		407.855,55		407.855,55
m 5602	Ano 2010		108.803,40		108.803,40
m 5603	Ano 2011	10.997,64		10.997,64	
m 5604	Ano 2012		174.597,38		174.597,38
m 5605	Ano 2013		141.625,48		141.625,48
m 5606	Ano 2014		158.597,93		158.597,93
m 5607	Ano 2015		522.997,15		522.997,15
m 569	SNC	24,95		24,95	
6	GASTOS	686.841,76	686.841,76		
62	Fornecimentos e serviços externos	120.961,43	120.961,43		
622	Serviços especializados	64.429,42	64.429,42		
6221	Trabalhos especializados	7.466,93	7.466,93		
62211	Trab. especializados	7.466,93	7.466,93		
622111	Aquisições no território nacional	7.466,93	7.466,93		
m 6221111	Com iva dedutível	7.466,93	7.466,93		
6223	Vigilância e segurança	530,56	530,56		
62231	Aquisições no território nacional	530,56	530,56		
622311	Com iva dedutível	530,56	530,56		
m 6223113	Taxa Normal	530,56	530,56		
6224	Honorários	1.244,60	1.244,60		
62241	No território nacional	1.244,60	1.244,60		
622411	Com iva dedutível	534,60	534,60		
6224112	Não sujeito a Tributação Autónoma	534,60	534,60		
62241121	Com Iva dedutível	534,60	534,60		
m 622411213	Taxa Normal	534,60	534,60		
622412	Regime de isenção e pequenos	710,00	710,00		
m 62241206	Pedro Pereira Leal Salvado	710,00	710,00		
6226	Conservação e reparação	55.187,33	55.187,33		
62261	Aquisições no território nacional	55.187,33	55.187,33		
622611	Com iva dedutível	55.039,63	55.039,63		
6226111	Diversos	46.407,21	46.407,21		

Balancete acumulado em Apuramento de 2018 em Euros

Conta	Descrição	Débito Acumulado	Crédito Acumulado	Saldo Devedor	Saldo Credor
m 62261113	Taxa Normal	46.407,21	46.407,21		
6226112	Viaturas Comerciais	8.632,42	8.632,42		
62261122	Não sujeito a Tributação Autónoma	8.632,42	8.632,42		
m 6226112201	Associação	8.632,42	8.632,42		
m 622613	Isentas	147,70	147,70		
623	Materiais	5.112,69	5.112,69		
6231	Ferramentas e utensílios de desgaste	4.231,02	4.231,02		
62311	Aquisições no território nacional	4.231,02	4.231,02		
623111	Com iva dedutível	4.231,02	4.231,02		
m 6231111	Taxa Reduzida	236,61	236,61		
m 6231112	Taxa Intermédia	352,92	352,92		
m 6231113	Taxa Normal	3.641,49	3.641,49		
6233	Material de escritório	881,67	881,67		
62331	Aquisições no território nacional	881,67	881,67		
623311	Com iva dedutível	881,67	881,67		
m 6233113	Taxa Normal	881,67	881,67		
624	Energia e fluídos	37.351,72	37.351,72		
6241	Electricidade	14.537,25	14.537,25		
62411	Aquisições no território nacional	14.537,25	14.537,25		
624111	Com iva dedutível	14.537,25	14.537,25		
m 6241113	Taxa Normal	14.537,25	14.537,25		
6242	Combustíveis	22.814,47	22.814,47		
62422	Não sujeito a Tributação Autónoma	22.814,47	22.814,47		
624221	Gasóleo	18.397,64	18.397,64		
6242211	Aquisições no território nacional	18.397,64	18.397,64		
62422112	Com iva parcialmente dedutível	18.397,64	18.397,64		
m 624221121	Base de Incidência	16.509,79	16.509,79		
m 624221122	Iva não dedutível	1.887,85	1.887,85		
624222	Gasolina	522,15	522,15		
6242221	Aquisições no território nacional	522,15	522,15		
62422213	Com iva não dedutível	522,15	522,15		
m 624222132	Outros Veiculos	522,15	522,15		
624223	Restantes combustíveis	3.894,68	3.894,68		
6242231	Aquisições no território nacional	3.894,68	3.894,68		
62422311	Totalmente dedutível	3.894,68	3.894,68		
m 624223113	Taxa Normal	3.894,68	3.894,68		
625	Deslocações, estadas e transportes	315,93	315,93		
6251	Deslocações e estadas	315,93	315,93		
62511	Aquisições no território nacional	315,93	315,93		
625112	Com iva não dedutível	315,93	315,93		
6251122	Restantes	315,93	315,93		
m 62511221	Base de Incidência	283,57	283,57		
m 62511222	Iva não dedutível	32,36	32,36		
626	Serviços diversos	13.751,67	13.751,67		
6262	Comunicação	8.210,52	8.210,52		
62621	Com iva dedutível	5.405,76	5.405,76		
m 626213	Taxa Normal	5.405,76	5.405,76		
m 62623	Isentas	2.804,76	2.804,76		
6263	Seguros	3.752,93	3.752,93		
62631	Aquisições no território nacional	3.752,93	3.752,93		
626313	Isentos	3.752,93	3.752,93		
6263131	Com Imposto Selo	3.752,93	3.752,93		

Balancete acumulado em Apuramento de 2018 em Euros

Conta	Descrição	Débito Acumulado	Crédito Acumulado	Saldo Devedor	Saldo Credor
62631311	Veiculos Mercadorias	2.950,84	2.950,84		
m 6263131101	Associação	2.950,84	2.950,84		
m 62631315	Multiriscos	203,53	203,53		
m 62631319	Outros	598,56	598,56		
6265	Contencioso e notariado	23,42	23,42		
62651	Com iva dedutível	20,42	20,42		
m 626513	Taxa Normal	20,42	20,42		
m 62653	Isentos	3,00	3,00		
6266	Despesas de representação	125,05	125,05		
62661	Aquisições no território nacional	125,05	125,05		
626612	Com iva não dedutível	125,05	125,05		
m 6266121	Base de Incidência	110,24	110,24		
m 6266122	Iva não dedutível	14,81	14,81		
6267	Limpeza, higiene e conforto	1.547,95	1.547,95		
62671	Aquisições no território nacional	1.547,95	1.547,95		
626711	Com iva dedutível	1.547,95	1.547,95		
m 6267113	Taxa Normal	1.547,95	1.547,95		
6268	outros serviços	91,80	91,80		
62681	Aquisições no território nacional	91,80	91,80		
626811	Com iva dedutível	91,80	91,80		
m 6268113	Taxa Normal	91,80	91,80		
63	Gastos com o pessoal	228.382,68	228.382,68		
631	remunerações protocolo belmonte	57.030,94	57.030,94		
m 63101	PB- Ordenado Base	40.978,44	40.978,44		
m 63102	PB- Subsídio de férias	10.623,75	10.623,75		
m 63103	PB Subsísio de Natal	2.775,05	2.775,05		
m 63104	PB- Subsidio de Refeição	2.653,70	2.653,70		
632	Remunerações do pessoal	126.788,16	126.788,16		
m 63201	Associação - Ordenado Base	100.714,81	100.714,81		
m 63203	Associação - Subsísio de Natal	8.726,85	8.726,85		
m 63204	Associação - Subsidio de Refeição	16.920,30	16.920,30		
m 63213	Retroativos	426,20	426,20		
635	Encargos sobre remunerações	36.865,78	36.865,78		
6351	Segurança Social	36.865,78	36.865,78		
m 63511	Associação	29.320,26	29.320,26		
m 63512	Protocolo Belmonte	7.504,24	7.504,24		
m 63513	Fundo Compensação	41,28	41,28		
636	Seguros de acidentes no trab. e	5.042,24	5.042,24		
6361	Seguros	5.042,24	5.042,24		
m 63611	Seguros - AC	5.042,24	5.042,24		
638	Outros gastos com o pessoal	2.655,56	2.655,56		
6381	Com iva dedutível	2.057,81	2.057,81		
m 63811	Taxa Reduzida	394,35	394,35		
m 63813	Taxa Normal	1.663,46	1.663,46		
6383	Isentos	597,75	597,75		
m 638303	Saude no trabalho	597,75	597,75		
64	Gastos de depreciação e de	47.585,30	47.585,30		
642	Activos fixos tangíveis	45.984,98	45.984,98		
m 6422	Edifícios e outras construções	23.955,02	23.955,02		
m 6423	Equipamento básico	20.149,01	20.149,01		
6424	Equipamento de transporte	762,20	762,20		
m 64242	Outras viaturas	762,20	762,20		

Balancete acumulado em Apuramento de 2018 em Euros

Conta	Descrição	Débito Acumulado	Crédito Acumulado	Saldo Devedor	Saldo Credor
m 6427	Outros activos fixos tangíveis	1.118,75	1.118,75		
643	Activos intangíveis	1.600,32	1.600,32		
m 6432	Projectos de desenvolvimento	1.600,32	1.600,32		
65	Perdas por imparidade	26.204,00	26.204,00		
651	Em dívidas a receber	26.204,00	26.204,00		
m 6511	Clientes	26.204,00	26.204,00		
67	Provisões do período	145.959,28	145.959,28		
673	Processos judiciais em curso	145.959,28	145.959,28		
6731	Aquisições no território nacional	145.959,28	145.959,28		
m 673101	Agência Portuguesa do Ambiente	145.959,28	145.959,28		
68	Outros gastos e perdas	117.125,59	117.125,59		
681	Impostos	112.311,82	112.311,82		
6812	Impostos indirectos	362,88	362,88		
68123	Imposto de selo	32,88	32,88		
6812317	Operações Financeiras	32,88	32,88		
68123172	Op. realiz. p/ ou c/ intermed.	32,88	32,88		
m 681231724	Juros, Prémios e Comissões	32,88	32,88		
m 68124	Imp. sobre transportes rodoviários	330,00	330,00		
6813	Taxas	111.948,94	111.948,94		
68131	Com Iva Dedutível	541,50	541,50		
m 681311	Taxa Reduzida	541,50	541,50		
68133	Isentas	111.407,44	111.407,44		
m 681332	Tx Recursos Hídricos	105.657,44	105.657,44		
m 681334	Tx Serviço Movei Terrestre Privativo	5.750,00	5.750,00		
688	Outros	4.813,77	4.813,77		
6881	Correcções relativas a períodos	4.322,33	4.322,33		
68811	Correcções periodos anteriores	4.322,33	4.322,33		
688111	C/ IVA dedutível	4.322,33	4.322,33		
m 6881111	Taxa Reduzida	3.731,54	3.731,54		
m 6881113	Taxa Normal	590,79	590,79		
6883	Quotizações	360,00	360,00		
m 68833	Isentas	360,00	360,00		
6888	Outros não especificados	131,44	131,44		
688801	Multas e Penalidades	131,44	131,44		
m 6888011	Fiscais	131,44	131,44		
69	Gastos e perdas de financiamento	623,48	623,48		
698	Outros gastos e perdas de	623,48	623,48		
6988	Outros	623,48	623,48		
69883	Isentos	623,48	623,48		
m 698831	Com Imposto Selo	623,48	623,48		
7	RENDIMENTOS	779.484,82	779.484,82		
72	Prestações de serviços	726.796,39	726.796,39		
721	Serviços Diversos	724.206,54	724.206,54		
7211	No mercado nacional	724.206,54	724.206,54		
72111	Com iva liquidado	724.206,54	724.206,54		
721111	Taxa Reduzida	721.775,55	721.775,55		
7211111	Taxa Reduzida - Continente	721.775,55	721.775,55		
721111102	Tx Conservação Regadio	228.773,84	228.773,84		
m 72111110201	Associação	228.773,84	228.773,84		
m 721111104	Tx Consumo Urbano	13.013,35	13.013,35		
m 721111106	Tx Exploração Canal	26.443,64	26.443,64		

Balancete acumulado em Apuramento de 2018 em Euros

Conta	Descrição	Débito Acumulado	Crédito Acumulado	Saldo Devedor	Saldo Credor
m 721111107	Tx Exploração Fora Regadio	1.092,35	1.092,35		
m 721111108	Taxa de Recursos Hidricos	110.872,53	110.872,53		
m 721111109	Taxa de Recursos Hidricos Contador	43,50	43,50		
m 721111110	Taxa Exploração Atividades não	3.296,80	3.296,80		
m 721111111	Secagem Milho	17.750,37	17.750,37		
m 721111112	Tx Armazenamento c/Secagem	1.715,04	1.715,04		
m 721111113	Pesagem Báscula	205,73	205,73		
m 721111114	Reparações Beneficiário	3.517,55	3.517,55		
m 721111116	Tx m3 Agrícola	201.441,91	201.441,91		
m 721111117	Tx m3 Agrícola fora do regadio	113.608,94	113.608,94		
721113	Taxa Normal	2.430,99	2.430,99		
7211131	Taxa Normal - Continente	2.430,99	2.430,99		
721113101	Reparações por Conta Beneficiário	2.395,99	2.395,99		
m 72111310101	Associação	2.395,99	2.395,99		
m 721113103	Parque Maquinas	35,00	35,00		
728	Descontos e abatimentos	2.589,85	2.589,85		
7281	Serviços no mercado nacional	2.589,85	2.589,85		
72811	Com regularização de iva	2.589,85	2.589,85		
728111	Taxa Reduzida	2.589,85	2.589,85		
7281111	Taxa Reduzida - Continente	2.589,85	2.589,85		
728111102	Tx Conservação Regadio	2.344,30	2.344,30		
m 72811110201	Associação	2.344,30	2.344,30		
m 728111108	Taxa de Recursos Hidricos	50,73	50,73		
m 728111112	Taxa m3 Agrícola fora do regadio	43,51	43,51		
m 728111113	Taxa m3 Agrícola	147,95	147,95		
m 728111114	Reparação Beneficiario	3,36	3,36		
75	Subsídios à exploração	3.891,87	3.891,87		
751	Subsídios do Estado e outros entes	3.891,87	3.891,87		
m 75101	IEFP Delegação do Centro	3.891,87	3.891,87		
78	Outros rendimentos e ganhos	46.160,16	46.160,16		
781	Rendimentos suplementares	8.000,00	8.000,00		
7812	Aluguer de equipamento	8.000,00	8.000,00		
78121	No mercado nacional	8.000,00	8.000,00		
781211	Com iva liquidado	8.000,00	8.000,00		
m 7812111	Taxa Reduzida	5.000,00	5.000,00		
m 7812113	Taxa normal	3.000,00	3.000,00		
788	Outros	38.160,16	38.160,16		
7881	Correcções relativas a períodos	2.070,64	2.070,64		
78811	Com Iva	2.070,64	2.070,64		
m 788111	Taxa reduzida	2.070,64	2.070,64		
7888	Outros não especificados	36.089,52	36.089,52		
78881	Com Iva Dedutível	3.533,34	3.533,34		
788811	Taxa Reduzida	3.533,34	3.533,34		
m 78881101	Multa	3.533,34	3.533,34		
78883	Outros - Isentos	32.556,18	32.556,18		
788831	Quotas Socios	1.370,00	1.370,00		
m 78883101	Associação	1.370,00	1.370,00		
m 788834	Execuções Fiscais	31.186,18	31.186,18		
79	Juros, dividendos e outros	2.636,40	2.636,40		
798	Outros rendimentos similares	2.636,40	2.636,40		
7983	Isentos	2.636,40	2.636,40		
79831	Juros C/Clientes	2.636,40	2.636,40		

Balancete acumulado em Apuramento de 2018 em Euros

Conta	Descrição	Débito Acumulado	Crédito Acumulado	Saldo Devedor	Saldo Credor
m 7983101	Juros Mora	2.636,40	2.636,40		
8	RESULTADOS	235.520,17	268.560,83		33.040,66
81	Resultado líquido do período	235.520,17	268.560,83		33.040,66
m 811	Resultado antes de impostos	33.040,66	33.040,66		
m 818	Resultado líquido	202.479,51	235.520,17		33.040,66
	TOTAL das contas de movimento	6.877.999,37	6.877.999,37		