

Associação dos Beneficiários da Cova da Beira

RELATÓRIO e CONTAS

2016

18 de março de 2017

Índice

1. BREVES COMENTÁRIOS INICIAIS ÀS DEMONSTRAÇÕES DE 2016	3
2. ANÁLISE À SITUAÇÃO HISTÓRICA DA ASSOCIAÇÃO	4
2.1. DEMONSTRAÇÃO DE RESULTADOS DOS ÚLTIMOS 3 ANOS	4
2.2. BALANÇOS DOS ÚLTIMOS 3 ANOS	5
2.3. EVOLUÇÃO DAS PRINCIPAIS RUBRICAS DA DEMONSTRAÇÃO DE RESULTADOS NOS ÚLTIMOS 3 ANOS	6
2.3.1. Prestação de Serviços	6
2.3.2. Evolução dos Gastos	7
3. BALANCETE DE RECEITAS E DESPESAS REFERENTES AO ANO DE 2016	9
3.1. RECEITAS	9
3.2. DESPESAS	10
3.3. ANÁLISE AO BALANCETE DE RECEITAS E DESPESAS	11
4. DEMONSTRAÇÃO DE RESULTADOS DE 2016	12
5. BALANÇO DE 2016	13
6. ANEXO ÀS DEMONSTRAÇÕES FINANCEIRAS	15
NOTA 1. IDENTIFICAÇÃO DA ENTIDADE	15
NOTA 2. REFERENCIAL CONTABILÍSTICO DE PREPARAÇÃO DAS DEMONSTRAÇÕES FINANCEIRAS	15
NOTA 3. ADOÇÃO PELA PRIMEIRA VEZ DAS NCRF	15
NOTA 4. PRINCIPAIS POLÍTICAS CONTABILÍSTICAS	15
Nota 4.1. Bases de mensuração usadas na preparação das Demonstrações Financeiras	15
NOTA 5. ATIVOS FIXOS INTANGÍVEIS	16
Nota 5.1. Divulgações gerais	16
NOTA 6. ATIVOS FIXOS TANGÍVEIS	17
Nota 6.1. Divulgações gerais	17
Nota 6.2. Ativos fixos tangíveis - Depreciação acumulada no final do período	17
NOTA 7. RÉDITO	18
Nota 7.1. Políticas contabilísticas adotadas para o reconhecimento do rédito	18
Nota 7.2. Quantia de cada categoria significativa de rédito reconhecida durante o período	18
NOTA 8. FINANCIAMENTOS	18
NOTA 9. OUTRAS CONTAS A RECEBER E OUTRAS CONTAS A PAGAR.	19
NOTA 10. FORNECIMENTOS E SERVIÇOS EXTERNOS	20
NOTA 11. GASTOS COM PESSOAL	21
NOTA 12. OUTROS GASTOS E PERDAS	21
NOTA 13. OUTRAS INFORMAÇÕES	21
7. PROPOSTA DE APLICAÇÃO DE RESULTADOS	22
8. BALANCETE DO RAZÃO E GERAL ANTES E APÓS ENCERRAMENTO EM 31/12/2016	23

1. Breves Comentários Iniciais às Demonstrações de 2016







Conforme se pode constatar através da análise da Demonstração de Resultados da página 12 a associação apresenta um resultado líquido positivo.

De salientar, no que diz respeito aos proveitos, o ligeiro aumento da rubrica de serviços prestados, devido ao progressivo aumento da área de regadio no aproveitamento hidroagrícola da Cova da Beira.

No que diz respeito aos Gastos registou-se um aumento generalizado nas várias rubricas, com a exceção para a rubrica de “Fornecimentos e Serviços Externos”, aumentos estes que irão ser objeto de uma análise mais detalhada nos pontos seguintes.

Em termos globais a associação apresenta um resultado líquido positivo de 175.748,25 euros.

No que diz respeito ao balanço registam-se também algumas alterações relevantes face a 2015, merecendo destaque os seguintes aspetos:

-  Aumento da rubrica de ativos tangíveis como consequência dos investimentos iniciados nos anos anteriores, nomeadamente, equipamento de pesagem, pavilhão de armazenamento de cereal, assim como os investimentos realizado no corrente ano, aquisição de um Trator, um Destroçador e Pulverizador, Pavimentação em betuminoso e Eletrificação do pavilhão de armazenamento de cereal;
-  Redução da rubrica de ativos intangíveis como consequência das amortizações, isto apesar da candidatura ao PRD 2020, medida 3.3.1 – Investimento na transformação e comercialização de produtos agrícolas;
-  Aumento das dívidas dos utentes;
-  Aumento significativo do Fundo de Reabilitação e Reserva, através da transferência de 10% do total da Taxa de Conservação, da Taxa de Exploração e da taxa de Conservação e Exploração para atividades não agrícolas faturadas no ano;
-  Redução das dívidas a fornecedores;
-  Manutenção de uma autonomia financeira e Fundo de Maneio muito positivos o que denota o equilíbrio financeiro da associação e a sua capacidade para fazer face aos seus compromissos de curto e médio prazo.

2. Análise à Situação Histórica da Associação

2.1. Demonstração de Resultados dos últimos 3 anos

Código SNC	Demonstração de Resultados	2016	2015	Var.	2014
				n - (n-1)	
71	Vendas	0,00	0,00	0,00	0,00
72	Serviços Prestados	537 759,76	534 193,61	3 566,15	494 067,46
75	Subsídios à exploração	5 848,22	5 409,72	438,50	14 316,24
+785-685 +792	Ganhos/Perdas imputados de subsidiárias, associadas e empreendimentos conjuntos	0,00	0,00	0,00	0,00
73	Variação nos inventários da produção	0,00	0,00	0,00	0,00
36	Exist. Finais de Produtos Acabados e em Curso	0,00	0,00	0,00	0,00
36	Exist. Iniciais de Produtos Acabados e em Curso	0,00	0,00	0,00	0,00
74	Trabalhos para a própria entidade	0,00	0,00	0,00	0,00
-61	Custo das mercadorias vendidas e matérias consumidas	0,00	0,00	0,00	0,00
-611	Custo das mercadorias vendidas	0,00	0,00	0,00	0,00
32	Existências Iniciais	0,00	0,00	0,00	0,00
311	Compras	0,00	0,00	0,00	0,00
381	Regularização de existências	0,00	0,00	0,00	0,00
32	Existências Finais	0,00	0,00	0,00	0,00
-612	Custo das matérias consumidas	0,00	0,00	0,00	0,00
33	Existências Iniciais	0,00	0,00	0,00	0,00
312	Compras	0,00	0,00	0,00	0,00
382	Regularização de existências	0,00	0,00	0,00	0,00
33	Existências Finais	0,00	0,00	0,00	0,00
-62	Fornecimentos e serviços externos	- 91 252,92	- 154 871,26	63 618,34	- 94 582,05
-63	Gastos com pessoal	- 178 445,96	- 146 118,80	- 32 327,16	- 145 423,41
-631 -632	Remunerações	- 147 858,53	- 120 912,74	- 26 945,79	- 113 951,35
-635	Encargos S/ Remunerações	- 25 089,96	- 20 844,75	- 4 245,21	- 21 547,09
-63xx	Gastos com pessoal	- 5 497,47	- 4 361,31	- 1 136,16	- 9 924,97
-652+7622	Imparidades de inventários (perdas/reversões)	0,00	0,00	0,00	0,00
-651+7621	Imparidades de dívidas a receber (perdas/reversões)	0,00	0,00	0,00	0,00
-67+763	Provisões (aumentos/reduções)	0,00	0,00	0,00	0,00
-653-657- 658+7623+7627+7628	Imparidade de activos não depreciáveis/amortizáveis (perdas/reversões)	0,00	0,00	0,00	0,00
+77-66	Aumentos/Reduções de justo valor	0,00	0,00	0,00	0,00
+78(-785)+791(- 7915)+798	Outros rendimentos e ganhos	47 361,67	19 918,13	27 443,54	18 849,35
-68(-685)-6918-6928- 6988	Outros gastos e perdas	- 103 469,47	- 88 771,83	- 14 697,64	- 72 512,63
	Resultado antes de depreciações, gastos de financiamento e impostos	217 801,30	169 759,57	48 041,73	214 714,96
-64+761	Gastos/reversões de depreciação e de amortização	- 42 053,05	- 24 990,18	- 17 062,87	- 16 729,63
-654-655- 656+7624+7625+7626	Imparidade de investimentos depreciáveis/amortizáveis (perdas/reversões)	0,00	0,00	0,00	0,00
	Resultado Operacional (antes de gastos de financiamento e impostos)	175 748,25	144 769,39	30 978,86	197 985,33
+7915	Juros e rendimentos similares obtidos	0,00	0,00	0,00	0,00
-6911-6921-6981	Juros e gastos similares suportados	0,00	0,00	0,00	0,00
	Resultado antes de impostos	175 748,25	144 769,39	30 978,86	197 985,33
812	Imposto sobre rendimento do período	0,00	0,00	0,00	0,00
	Resultado líquido do período	175 748,25	144 769,39	30 978,86	197 985,33

Unidade: Eur

2.2. Balanços dos últimos 3 anos

RUBRICAS	DATAS		
	2016	2015	2014
ACTIVO			
ACTIVO NÃO CORRENTE			
Activos fixos tangíveis	373.221,91	352.845,92	185.155,27
Activos intangíveis	3.200,16	4.800,00	0,00
Outras contas a receber	0,00	0,00	0,00
Outros activos financeiros	2.028,41	1.807,34	1.637,66
	378.450,48	359.453,26	186.792,93
ACTIVO CORRENTE			
Inventários	0,00	0,00	0,00
Clientes	719.473,26	622.194,25	528.725,78
Adiantamento a fornecedores	0,00	0,00	40.000,00
Estado e outros entes públicos	989,64	7.937,74	188,13
Outras contas a receber	4.295,55	4.146,82	2.939,05
Diferimentos	1.333,29	1.409,98	1.222,02
Caixa e depósitos bancários	472.793,78	353.595,73	384.411,87
	1.198.885,52	989.284,52	957.486,85
TOTAL DO ACTIVO	1.577.336,00	1.348.737,78	1.144.279,78
CAPITAL PRÓPRIO E PASSIVO			
CAPITAL PRÓPRIO			
Capital realizado	0,00	0,00	0,00
Reservas legais	8.518,69	8.518,69	8.518,69
Fundo de Reabilitação e Reserva	89.782,57	41.993,43	0,00
Resultados transitados	1.125.226,54	980.457,15	821.859,22
Outras variações no capital próprio	0,00	0,00	0,00
	1.223.527,80	1.030.969,27	830.377,91
Resultado líquido do período	175.748,25	144.769,39	197.985,33
	1.399.276,05	1.175.738,66	1.028.363,24
Interesses minoritários	0,00	0,00	0,00
TOTAL DO CAPITAL PRÓPRIO	1.399.276,05	1.175.738,66	1.028.363,24
PASSIVO			
PASSIVO NÃO CORRENTE			
Financiamentos obtidos	0,00	0,00	0,00
Outras contas a pagar	0,00	0,00	0,00
	0,00	0,00	0,00
PASSIVO CORRENTE			
Fornecedores	11.265,66	36.587,86	26.171,06
Estado e outros entes públicos	3.902,97	2.997,08	7.727,16
Financiamentos obtidos	0,00	0,00	0,00
Outras contas a pagar	162.891,32	133.414,18	82.018,32
Diferimentos	0,00	0,00	0,00
	178.059,95	172.999,12	115.916,54
TOTAL DO PASSIVO	178.059,95	172.999,12	115.916,54
TOTAL DO CAPITAL PRÓPRIO E DO PASSIVO	1.577.336,00	1.348.737,78	1.144.279,78

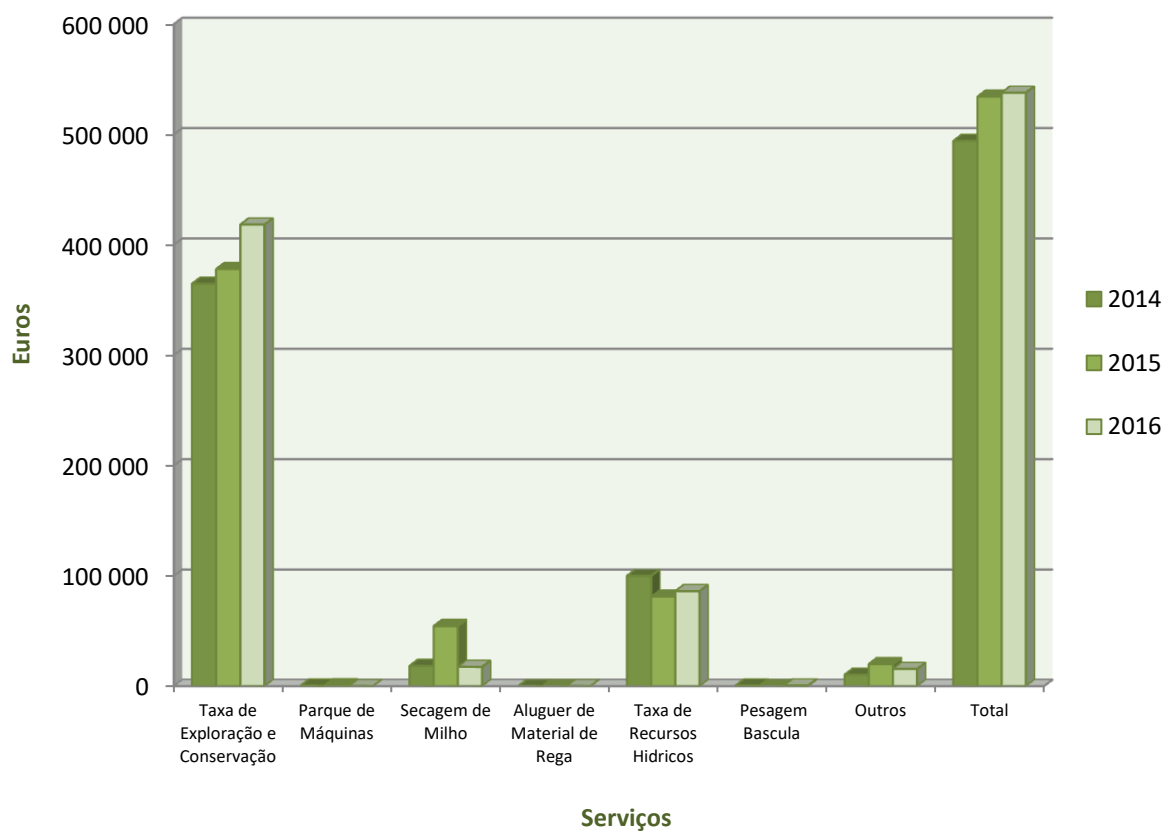
Unidade: Eur

2.3. Evolução das principais rubricas da Demonstração de Resultados nos últimos 3 anos

2.3.1. Prestação de Serviços

Tal como se pode constatar pelo gráfico que a seguir se apresenta, em 2016 o valor da prestação de serviços da associação registou um aumento face a 2015, aumento esse, consequência do crescimento das rubricas referentes a Taxas de Exploração e Conservação e Taxas de Recursos Hídricos.

EVOLUÇÃO DA PRESTAÇÃO DE SERVIÇOS



Da análise do gráfico anterior pode ainda constatar-se a redução dos serviços de secagem de milho em 2016 para valores próximos aos apresentados em 2014. Em termos globais verificamos uma tendência de aumento da prestação de serviços ao longo do último triénio.

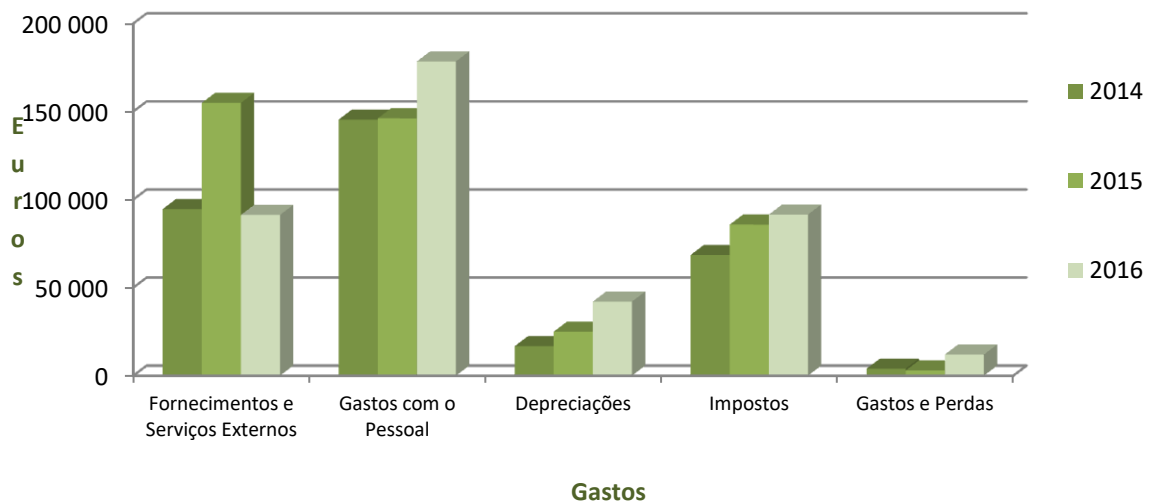
2.3.2. Evolução dos Gastos

Tal como se pode constatar no gráfico seguinte, a rubrica de fornecimentos e serviços externos diminuiu comparativamente a 2015, relativamente aos Gastos com Pessoal, esta rubrica sofre um aumento face ao ano anterior, justificado pela admissão novos funcionários.

De realçar ainda que na rubrica Impostos o valor pago em taxas de exploração de recursos hídricos é superior ao do ano anterior, devido ao progressivo aumento da área de regadio.

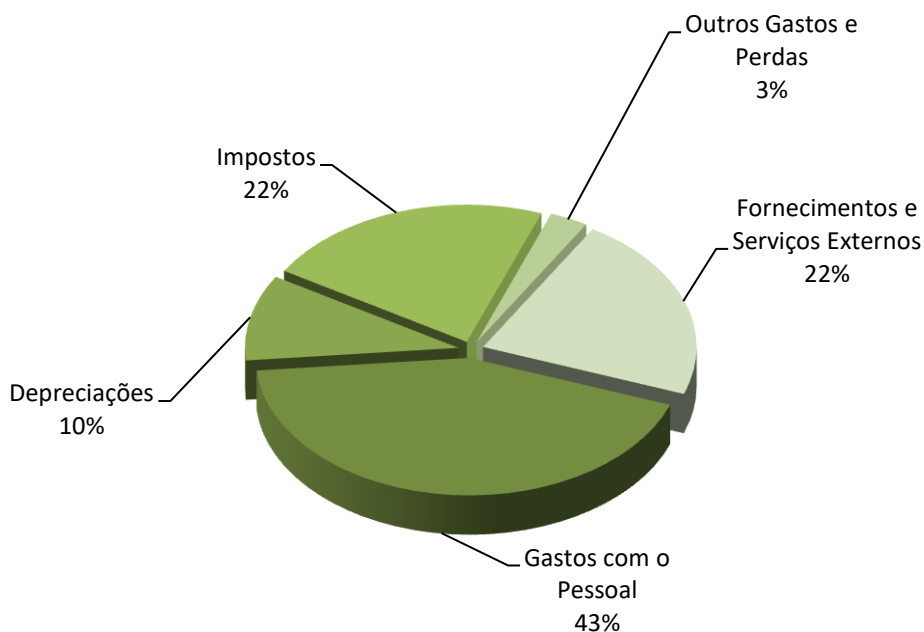
A rubrica de outros gastos e perdas é meramente residual e não assume grande significado nas contas da associação.

EVOLUÇÃO DOS GASTOS



Analisando o peso relativo das várias rubricas de gastos na totalidade dos gastos da Associação em 2016, pode-se constar que os gastos com pessoal representam (43%) do total dos gastos, logo de seguida temos os fornecimentos e serviços externos e impostos - taxas de exploração de recursos hídricos, ambos com (22%), sendo as restantes rubricas as depreciações e outros gastos e perdas (10%) e (3%) respetivamente, conforme se pode visualizar no gráfico seguinte.

REPARTIÇÃO DOS GASTOS DA ASSOCIAÇÃO



3. Balancete de Receitas e Despesas Referentes ao Ano de 2016

3.1. Receitas

DESIGNAÇÃO	ORÇAMENTO	EMITIDO OU COBRADO
Prestação de Serviços	€ 494.800,00	€ 537.759,76
Taxa de Conservação	€ 135.000,00	€ 139.355,40
Taxa de Exploração	€ 160.000,00	€ 159.570,93
Taxa Exploração Zona Urbana	€ 5.000,00	€ 11.875,71
Taxa Exploração Título Precário	€ 91.800,00	€ 116.363,07
Taxa de Recursos Hídricos	€ 79.000,00	€ 85.979,40
Taxa de C. e E. para atividades não Agri	€ 3.000,00	€ 2.937,18
Outras Taxas		€ 6.337,23
Parque Máquinas	€ 700,00	
Secagem de Milho	€ 20.000,00	€ 15.202,05
Outros Serviços	€ 300,00	€ 138,79
Subsídios - Pavilhão	€ 92.076,30	
Subsídios à Exploração		
Estado e outros entes publicos	€ 5.000,00	€ 5.848,22
Rendas e Alugueres	€ 3.690,00	€ 3.000,00
Quotas de sócio	€ 2.380,00	€ 1.070,00
Reservas		
Fundo de Reabilitação e Reserva	€ 39.480,00	€ 47.789,14
TOTAIS	€ 597.946,30	€ 541.829,76

3.2. Despesas

CÓDIGO DAS CONTAS E SUB- CONTAS	DESIGNAÇÃO	ORÇAMENTO	DISPENDIDO
62	Fornecimentos e Serviços Externos	€ 130.400,00	€ 91.252,92
6211	Subcontractos		€ 440,00
6241	Electricidade	€ 15.000,00	€ 11.261,89
6242	Combustíveis	€ 20.000,00	€ 14.784,55
6243	Água	€ 150,00	
6248	Outros Fluídos	€ 15.000,00	€ 6.181,41
6231	Ferramentas e Utensílios	€ 5.000,00	€ 2.911,04
6232	Livros e Documentação Técnica	€ 250,00	
6233	Material de Escritório	€ 2.000,00	€ 776,50
6261	Rendas e Alugueres	€ 1.000,00	
6266	Despesas Representação	€ 3.500,00	€ 774,45
6262	Comunicação	€ 10.000,00	€ 8.551,72
6263	Seguros	€ 3.000,00	€ 2.625,03
6253	Transportes de Mercadorias	€ 500,00	
6221	Trabalhos Especializados	€ 10.000,00	€ 13.777,09
6226	Conservação e Reparação	€ 40.000,00	€ 25.941,37
6268	Outros Serviços	€ 5.000,00	€ 3.227,87
442	Estudos Prévios e/ou Projectos	€ 50.000,00	
44201	Regadio Tradicional do Meimão	€ 6.000,00	
44202	Reabilitação dos Canais e Automatiz.	€ 10.000,00	
44203	Fibra Ótica	€ 4.000,00	
44204	Estruturas de Regulação	€ 5.000,00	
44205	Central Mini-Hidrica	€ 1.500,00	
44206	Outros Investimentos	€ 23.500,00	
432	Edifícios e Outras Const. - Pavilhão	€ 111.278,89	
6813	Taxa de Recursos Hidricos	€ 79.000,00	€ 82.769,12
681	Impostos	€ 10.000,00	€ 8.706,97
63	Gastos com o Pessoal	€ 165.000,00	€ 178.445,96
632	Remunerações	€ 128.000,00	€ 147.858,53
635	Encargos s/ Remunerações	€ 37.000,00	€ 30.587,43
688	Outros Gastos e Perdas	€ 1.750,00	€ 10.996,38
6883	Quotizações	€ 1.000,00	€ 600,00
	TOTAIS	€ 548.428,89	€ 372.771,35

3.3. Análise ao balancete de Receitas e Despesas

No que diz respeito às receitas, estas foram inferiores ao estimado.

Em relação aos serviços prestados, nas rubricas de taxa de conservação, taxa de exploração zona urbana, taxa exploração titulo precário e taxa de recursos hídricos, estes foram superiores ao estimado, ficando as restantes rubricas próximas dos valores estimados em orçamento.

Em relação às despesas, em termos globais, estas foram inferiores face ao previsto.

A maioria das rubricas de despesas apresentou gastos inferiores ao previsto em orçamento, à exceção das rubricas de trabalhos especializados, taxas de recursos hídricos e gastos com pessoal.

4. Demonstração de Resultados de 2016

Unidade Monetária: EURO

Demonstração de Resultados	Notas	Períodos	
		2016	2015
Vendas		0,00	0,00
Serviços Prestados	6	537 759,76	534 193,61
Subsídios à exploração		5 848,22	5 409,72
Ganhos/Perdas imputados de subsidiárias, associadas e empreendimentos conjuntos		0,00	0,00
Variação nos inventários da produção		0,00	0,00
Trabalhos para a própria entidade		0,00	0,00
Custo das mercadorias vendidas e matérias consumidas		0,00	0,00
Fornecimentos e serviços externos	9	- 91 252,92	- 154 871,26
Gastos com pessoal	10	- 178 445,96	- 146 118,80
Imparidades de inventários (perdas/reversões)		0,00	0,00
Imparidades de dívidas a receber (perdas/reversões)		0,00	0,00
Provisões (aumentos/reduções)		0,00	0,00
Imparidade de activos não depreciáveis/amortizáveis (perdas/reversões)		0,00	0,00
Aumentos/Reduções de justo valor		0,00	0,00
Outros rendimentos e ganhos	6	47 361,67	19 918,13
Outros gastos e perdas	11	- 103 469,47	- 88 771,83
Resultado antes de depreciações, gastos de financiamento e impostos		217 801,30	169 759,57
Gastos/reversões de depreciação e de amortização		- 42 053,05	- 24 990,18
Imparidade de investimentos depreciáveis/amortizáveis (perdas/reversões)		0,00	0,00
Resultado Operacional (antes de gastos de financiamento e impostos)		175 748,25	144 769,39
Juros e rendimentos similares obtidos		0,00	0,00
Juros e gastos similares suportados		0,00	0,00
Resultado antes de impostos		175 748,25	144 769,39
Imposto sobre rendimento do período		0,00	0,00
Resultado líquido do período		175 748,25	144 769,39

5. Balanço de 2016

Unidade Monetária: EURO

RUBRICAS	NOTAS	DATAS	
		2016	2015
ACTIVO			
ACTIVO NÃO CORRENTE			
Activos fixos tangíveis	5	373.221,91	352.845,92
Propriedades de investimento		0,00	0,00
<i>Goodwill</i>		0,00	0,00
Activos intangíveis	4	3.200,16	4.800,00
Activos bilógicos		0,00	0,00
Clientes		0,00	0,00
Participações financeiras - método da equivalência patrimonial		0,00	0,00
Participações financeiras - outros métodos		0,00	0,00
Accionistas / sócios		0,00	0,00
Outras contas a receber		0,00	0,00
Outros activos financeiros		2.028,41	1.807,34
Activos por impostos diferidos		0,00	0,00
		378.450,48	359.453,26
ACTIVO CORRENTE			
Inventários		0,00	0,00
Activos biológicos		0,00	0,00
Clientes		719.473,26	622.194,25
Adiantamentos a fornecedores		0,00	0,00
Estado e outros entes públicos		989,64	7.937,74
Accionistas / sócios		0,00	0,00
Outras contas a receber	8	4.295,55	4.146,82
Diferimentos		1.333,29	1.408,98
Activos financeiros detidos para negociação		0,00	0,00
Outros activos financeiros		0,00	0,00
Activos não correntes detidos para venda		0,00	0,00
Caixa e depósitos bancários		472.793,78	353.595,73
		1.198.885,52	989.283,52
TOTAL DO ACTIVO		1.577.336,00	1.348.736,78

Unidade Monetária: EURO

RUBRICAS	NOTAS	DATAS	
		2016	2015
CAPITAL PRÓPRIO E PASSIVO			
CAPITAL PRÓPRIO			
Capital realizado		0,00	0,00
Prémios de emissão		0,00	0,00
Reservas legais		8.518,69	8.518,69
Fundo de Reabilitação e Reserva		89.782,57	41.993,43
Resultados transitados		1.125.226,54	980.457,15
Ajustamentos em activos financeiros		0,00	0,00
Excedentes de revalorização		0,00	0,00
Outras variações no capital próprio		0,00	0,00
		1.223.527,80	1.030.969,27
Resultado líquido do período		175.748,25	144.769,39
		1.399.276,05	1.175.738,66
Interesses minoritários		0,00	0,00
TOTAL DO CAPITAL PRÓPRIO		1.399.276,05	1.175.738,66
PASSIVO			
PASSIVO NÃO CORRENTE			
Fornecedores		0,00	0,00
Provisões		0,00	0,00
Financiamentos obtidos		0,00	0,00
Responsabilidades por benefícios pós-emprego		0,00	0,00
Outras contas a pagar		0,00	0,00
		0,00	0,00
PASSIVO CORRENTE			
Fornecedores		11.265,66	36.587,86
Estado e outros entes públicos		3.902,97	2.997,08
Financiamentos obtidos	7	0,00	0,00
Outras contas a pagar	8	162.891,32	133.414,18
Diferimentos		0,00	0,00
Outros passivos financeiros		0,00	0,00
		178.059,95	172.999,12
TOTAL DO PASSIVO		178.059,95	172.999,12
TOTAL DO CAPITAL PRÓPRIO E DO PASSIVO		1.577.336,00	1.348.737,78

O Técnico Oficial de Contas



A Gerência / Administração

6. Anexo às Demonstrações Financeiras

Nota 1. Identificação da entidade

Associação dos Beneficiários da Cova da Beira, com o NIF 502.267.372, com sede na Rua Haapsalu - Apartado 438, 6234-909 Fundão tem como atividade principal promover o desenvolvimento assim como a exploração e conservação do Regadio da Cova da Beira.

Nota 2. Referencial contabilístico de preparação das demonstrações financeiras

As demonstrações financeiras do exercício foram preparadas, em todos os seus aspetos materiais, em conformidade com as disposições constantes do Referencial Contabilístico aplicável às entidades sem fins lucrativos.

No presente anexo apenas são mencionadas as notas aplicáveis a uma melhor análise e compreensão das Demonstrações Financeiras.

Nota 3. Adoção pela primeira vez das NCRF

As NCRF foram aplicadas pela primeira vez em 2010, não existindo quaisquer repercussões decorrentes das alterações introduzidas pelo Decreto-lei nº 98/2015 de 2 de junho.

Nota 4. Principais políticas contabilísticas

Nota 4.1. Bases de mensuração usadas na preparação das Demonstrações Financeiras

Ativos Intangíveis:

O reconhecimento dos ativos intangíveis está sujeito aos requisitos da identificabilidade, do poder de controlar a obtenção de benefícios económicos futuros e da existência desses mesmos benefícios.

A mensuração inicial dos ativos fixos intangíveis baseou-se no método do custo. A mensuração subsequente baseou-se no modelo do custo.

As depreciações destes ativos são calculadas segundo o método das quotas constantes.

Ativos fixos tangíveis:

A mensuração inicial dos ativos fixos tangíveis baseou-se no método do custo. A mensuração subsequente baseou-se no modelo do custo.

As depreciações destes ativos são calculadas segundo o método das quotas constantes.

O processo de depreciação inicia-se no começo do exercício em que o respetivo bem entrou em funcionamento.

As depreciações destes ativos são calculadas segundo o método das quotas constantes, e de acordo com a vida útil estimada dos bens.

Nota 5. Ativos fixos intangíveis

Nota 5.1. Divulgações gerais

A mensuração inicial dos ativos fixos intangíveis baseou-se no método do custo. As depreciações destes ativos são calculadas segundo o método das quotas constantes.

Este Ativo fixo intangível deve-se à candidatura ao PDR 2020 medida 3.3.1 – Investimento na transformação e comercialização de produtos agrícolas.

Apresenta-se, no quadro seguinte, um resumo da valorização das várias classes de ativos fixos intangíveis:

Ativos intangíveis		Projectos de desenvolvimento		Programas de computador	Propriedade industrial					Ativos intangíveis em curso	Totais
		Gerados internamente	Outros		Marcas comerciais	Cabeçalhos e títulos de publicações	Licenças e franquias	Receitas, fórmulas, modelos, concepções e protótipos	Copyrights, patentes e outros direitos de propriedade industrial, direitos de serviços e operacionais		
Em 01.01.2016	Quantias brutas escrituradas	0,00	4.800,00	778,00	0,00	0,00	0,00	0,00	0,00	0,00	5.578,00
	Amortizações e perdas por imparidade acumuladas	0,00	0,00	0,00	0,00	0,00	0,00	0,00	0,00	0,00	0,00
	Quantias líquidas escrituradas	0,00	4.800,00	0,00	0,00	0,00	0,00	0,00	0,00	0,00	4.800,00
Adições											0,00
Revalorizações											0,00
Transferências											0,00
Reclassificações para activos não correntes											0,00
Alienações, sinistros e abates											0,00
Outras alterações											0,00
Amortizações			(1.599,84)								(1.599,84)
Perdas por imparidade											0,00
Em 31.12.2016	Quantias brutas escrituradas	0,00	4.800,00	778,00	0,00	0,00	0,00	0,00	0,00	0,00	5.578,00
	Amortizações e perdas por imparidade acumuladas	0,00	(1.599,84)	(778,00)	0,00	0,00	0,00	0,00	0,00	0,00	(2.377,84)
	Quantias líquidas escrituradas	0,00	3.200,16	0,00	0,00	0,00	0,00	0,00	0,00	0,00	3.200,16

Nota 6. Ativos fixos tangíveis

Nota 6.1. Divulgações gerais

A mensuração inicial dos ativos fixos tangíveis baseou-se no método do custo. As depreciações destes ativos são calculadas segundo o método das quotas constantes.

O processo de depreciação inicia-se no começo do exercício em que o respetivo bem entrou em funcionamento.

Apresenta-se, no quadro seguinte, um resumo da valorização das várias classes de ativos fixos tangíveis:

Ativos fixos tangíveis		Terrenos e recursos naturais	Edifícios e outras construções		Equipamento básico	Equipamento de transporte	Equipamento administrativo	Equipamentos biológicos	Outros ativos fixos tangíveis	Ativos fixos tangíveis em curso	Totais
			Terrenos	Edifícios							
Em 01.01.2016	Quantias brutas escrituradas			656.628,37	319.673,92	81.781,32	44.149,04		6.152,23		1.108.384,88
	Depreciações e perdas por imparidade acumuladas			(437.175,55)	(189.761,32)	(80.145,94)	(44.066,38)		(4.389,77)		(755.538,96)
	Quantias líquidas escrituradas	0,00	0,00	219.452,82	129.912,60	1.635,38	82,66	0,00	1.762,46	0,00	352.845,92
Adições				32.682,20	28.147,00						60.829,20
Revalorizações											0,00
Transferências											0,00
Reclassificações para activos não correntes detidos para venda											0,00
Alienações, sinistros e abates											0,00
Outras alterações											0,00
Depreciações				(23.080,36)	(15.672,05)	(1.149,39)	(82,66)		(468,75)		(40.453,21)
Perdas por imparidade											0,00
Em 31.12.2016	Quantias brutas escrituradas	0,00	0,00	689.310,57	347.820,92	81.781,32	44.149,04	0,00	6.152,23	0,00	1.169.214,08
	Depreciações e perdas por imparidade acumuladas	0,00	0,00	(460.255,91)	(205.433,37)	(81.295,33)	(44.149,04)	0,00	(4.858,52)	0,00	(795.992,17)
	Quantias líquidas escrituradas	0,00	0,00	229.054,66	142.387,55	485,99	0,00	0,00	1.293,71	0,00	373.221,91

Nota 6.2. Ativos fixos tangíveis - Depreciação acumulada no final do período

No final do período, as depreciações acumuladas de ativos fixos tangíveis, do ano em causa, ascenderam a 795.992,17 euros

Nota 7. Rédito

Nota 7.1. Políticas contabilísticas adotadas para o reconhecimento do rédito

O rédito compreende o justo valor da contraprestação recebida ou a receber pela prestação de serviços decorrentes das atividades desenvolvidas.

Os subsídios à exploração são reconhecidos como rendimento no momento em que a atribuição é comunicada à associação.

Nota 7.2. Quantia de cada categoria significativa de rédito reconhecida durante o período

Quantias dos réditos reconhecidas no período	Período 2016			Período 2015	
	Réditos reconhecidos no período	Proporção face ao total dos réditos reconhecidos no período	Variação percentual face aos réditos reconhecidos no período anterior	Réditos reconhecidos no período	Proporção face ao total dos réditos reconhecidos no período
Venda de bens	0,00	0,00%	0,00%	0,00	0,00%
Prestação de serviços	537.759,76	91,00%	0,67%	534.193,61	95,47%
Juros	0,00	0,00%	0,00%	0,00	0,00%
Subsídios à Exploração	5.848,22	0,99%	8,11%	5.409,72	0,97%
Outros	47.361,67	8,01%	137,78%	19.918,13	3,56%
Totais	590.969,65	100,00%	5,62%	559.521,46	100,00%

Na rubrica referente às Prestações de Serviços, salienta-se um ligeiro aumento de cerca de 0,67%, face ao ano anterior, quanto aos Subsídios à Exploração verifica-se um aumento de cerca de 8,11%.

Nota 8. Financiamentos

A Associação dos Beneficiários da Cova da Beira não tem financiamentos.

Nota 9. Outras contas a receber e Outras contas a pagar.

As outras contas a receber respeitam essencialmente às seguintes entidades:

Descrição	2016
Outros	4.295,55
Total	4.295,55

As outras contas a pagar integram as seguintes responsabilidades:

Descrição	2016
Fornecedores Investimento	0,00
Credores por Acréscimo de Gastos	107.346,63
Outras Contas a Pagar	55.544,69
Total	162.891,32

Na rubrica de credores por acréscimos de gastos o valor de 107.346,63 prende-se essencialmente com o valor das taxas de recursos hídricos reconhecidas no ano.

Nota 10. Fornecimentos e serviços externos

Através da análise do quadro seguinte pode constatar-se a desagregação da rubrica de Fornecimentos e Serviços Externos nos anos de 2016 e 2015.

Fornecimentos e Serviços Externos	2016	2015
Subcontratos	440,00	360,00
Electricidade	11 261,89	11 905,01
Combustíveis	14 784,55	13 269,97
Gas Propano	6 181,41	24 103,90
Ferramentas	2 911,04	5 345,27
Material de Escritório	776,50	887,04
Deslocações e Estadas	24,00	307,35
Comunicação	8 551,72	8 162,85
Seguros	2 625,03	2 372,07
Despesas de representação	774,45	714,80
Honorários	600,00	10 500,00
Conservação e reparação	25 941,37	53 111,55
Limpeza, Higiene e Conforto	1 736,83	1 509,39
Trabalhos Especializados	13 777,09	21 629,66
Outros	867,04	692,40
TOTAL	91 252,92	154 871,26

Manifesta-se uma redução significativa nas rubricas de conservação e reparação, gás propano, honorários e trabalhos especializados. Em termos globais os Fornecimentos e Serviços Externos reduziram cerca de 41%.




Nota 11. Gastos com pessoal

Gastos com Pessoal	2016	2015
Remunerações do Pessoal	147 858,53	120 912,74
Encargos sobre Renunerações	25 089,96	20 844,75
Seguros de Acidentes de Trabalho	3 294,94	2 908,52
Outros Gastos com Pessoal	2 202,53	1 452,79
TOTAL	178 445,96	146 118,80
Número de Trabalhadores	13	10

Esta rubrica teve um aumento significativo face ao ano anterior, o aumento dos gastos com pessoal deve-se essencialmente à admissão de 3 colaboradores.

Nota 12. Outros gastos e perdas

As quantias apresentadas em 2016 respeitam, essencialmente, as seguintes taxas:

-  Taxa de recursos hídricos;
-  Taxas do serviço móvel terrestre privativo;
-  Taxas sobre a energia.

Nota 13. Outras informações

O saldo credor de imposto sobre rendimento e contribuições para a segurança social é referente ao mês de dezembro, não existindo qualquer valor em mora.

7. Proposta de Aplicação de Resultados

O Relatório e Contas apresentado reflete com rigor e de forma apropriada os movimentos financeiros registados no Exercício de 2016, pelo que vai ser proposta a transferência para resultados transitados do total do resultado líquido do exercício obtido, no valor de cento e setenta e cinco mil, setecentos e quarenta e oito euros e vinte e cinco cêntimos.

8. Balancete do Razão e Geral Antes e Após Encerramento em 31/12/2016

Balancete acumulado em Regularização de 2016 em Euros

Conta	Descrição	Débito Acumulado	Crédito Acumulado	Saldo Devedor	Saldo Credor
11	Caixa	7.113,05	5.776,72	1.336,33	
12	Depósitos à ordem	1.112.391,35	641.016,77	471.374,58	
13	Outros depósitos bancários	82,87		82,87	
21	Clientes	1.272.686,48	553.213,22	719.473,26	
22	Fornecedores	108.366,75	119.323,99		10.957,24
23	Pessoal	115.772,35	115.926,42		154,07
24	Estado e outros entes públicos	233.251,22	236.164,55		2.913,33
27	Outras contas a receber e a pagar	160.323,38	319.073,50		158.750,12
28	Diferimentos	2.743,27	1.409,98	1.333,29	
41	Investimentos financeiros	2.028,41		2.028,41	
43	Activo fixos tangíveis	1.169.214,08	795.992,17	373.221,91	
44	Activos intangíveis	5.578,00	2.377,84	3.200,16	
55	Reservas		98.301,26		98.301,26
56	Resultados Transitados	11.022,59	1.136.249,13		1.125.226,54
62	Fornecimentos e serviços externos	92.528,61	1.275,69	91.252,92	
63	Gastos com o pessoal	178.445,96		178.445,96	
64	Gastos de depreciação e de	42.053,05		42.053,05	
68	Outros gastos e perdas	103.114,87	42,40	103.072,47	
69	Gastos e perdas de financiamento	397,00		397,00	
72	Prestações de serviços	49.929,14	587.688,90		537.759,76
75	Subsídios à exploração		5.848,22		5.848,22
78	Outros rendimentos e ganhos		46.020,43		46.020,43
79	Juros, dividendos e outros		1.341,24		1.341,24
81	Resultado líquido do período	144.769,39	144.769,39		
	TOTAL das contas de RAZÃO	4.811.811,82	4.811.811,82		

Balancete acumulado em Regularização de 2016 em Euros

Conta	Descrição	Débito Acumulado	Crédito Acumulado	Saldo Devedor	Saldo Credor
1	MEIOS FINANCEIROS	1.119.587,27	646.793,49	472.793,78	
11	Caixa	7.113,05	5.776,72	1.336,33	
m 111	Caixa Sede	7.113,05	5.776,72	1.336,33	
12	Depósitos à ordem	1.112.391,35	641.016,77	471.374,58	
1201	Caixa de Crédito Agrícola	1.061.456,38	612.119,15	449.337,23	
m 12011	CA C/ 77321	860.648,00	470.289,79	390.358,21	
m 12012	CA C/ 17854	163.500,80	111.673,22	51.827,58	
m 12013	CA C/ 76710	36.433,55	30.156,14	6.277,41	
m 12015	Caixa Credito Agrícola	874,03		874,03	
m 1203	BPI	50.934,97	28.897,62	22.037,35	
13	Outros depósitos bancários	82,87		82,87	
131	Depósitos a prazo	82,87		82,87	
m 131014	Caixa Credito Agrícola-Penamacor	82,87		82,87	
2	CONTAS A RECEBER E	1.893.143,45	1.345.111,66	548.031,79	
21	Clientes	1.272.686,48	553.213,22	719.473,26	
211	Clientes c/c	1.253.711,63	553.213,22	700.498,41	
2111	Clientes gerais	1.253.711,63	553.213,22	700.498,41	
21111	Clientes Nacionais	1.253.711,63	553.213,22	700.498,41	
m 21111001	Beneficiários	1.253.711,63	553.213,22	700.498,41	
217	Clientes de Cobrança Duvidosa	18.974,85		18.974,85	
2171	Mercado Nacional	18.974,85		18.974,85	
m 2171059	Diversos	5,76		5,76	
m 2171061	Diversos	808,86		808,86	
m 2171062	Diversos	5.112,98		5.112,98	
m 2171063	Diversos	310,91		310,91	
m 2171064	Diversos	5.307,64		5.307,64	
m 2171065	Diversos	7.222,88		7.222,88	
m 2171066	Diversos	205,82		205,82	
22	Fornecedores	108.366,75	119.323,99		10.957,24
221	Fornecedores c/c	108.366,75	119.323,99		10.957,24
2211	Fornecedores gerais	108.366,75	119.323,99		10.957,24
22111	Fornecedores Nacionais	108.366,75	119.323,99		10.957,24
m 22111003	PT Comunicações, Sa	473,51	642,87		169,36
m 22111005	Assec-Consultores,lda	2.958,15	3.428,06		469,91
m 22111009	Hubel	2.138,80	2.138,80		
m 22111015	SIPV, Lda	215,25	215,25		
m 22111016	Limpalbi - Serviços Limpeza	1.849,25	1.991,50		142,25
m 22111020	Auto-mecanica Alcambar do Fundão	109,03	109,03		
m 22111021	Gabinete 13, Unip.Lda	3.290,25	3.290,25		
m 22111023	Fernandes & Cerdeira,Lda	86,10	86,10		
m 22111029	Assec Sim!	1.532,15	1.556,75		24,60
m 22111030	Extinpest, Lda	762,60	762,60		
m 22111031	Interprev	1.657,52	1.657,52		
m 22111034	Norberto & Duarte, Lda	8.892,00	8.892,00		
m 22111035	MTA - Comercio de Maq. Tractores e	1.470,24	1.470,24		
m 22111038	Fucoli - Somepal, SA	4.216,90	4.216,90		
m 22111043	Luis Pais dos Santos	1.025,96	1.210,46		184,50
m 22111044	Monte do bispo Peças - Jorge M C	409,93	599,24		189,31
m 22111073	Saneabi	2.817,84	2.817,84		
m 22111079	EDP	3.377,26	4.206,30		829,04

Balancete acumulado em Regularização de 2016 em Euros

Conta	Descrição	Débito Acumulado	Crédito Acumulado	Saldo Devedor	Saldo Credor
m 22111083	Petrogal,Sa (GALP ENERGIA)	17.673,81	25.276,95		7.603,14
m 22111089	Jornal do Fundão	158,72	158,72		
m 22111101	Covipneus, Lda	1.464,96	1.464,96		
m 22111103	Ferragens Segura - Jorge Segura	2.129,22	2.188,33		59,11
m 22111111	Fundextintores - Augusto L. Camba	142,68	142,68		
m 22111114	João Soares Serra	372,09	372,09		
m 22111115	Montelusa, Lda	971,70	971,70		
m 22111116	Solda Beiras, Ida	16.385,62	16.385,62		
m 22111119	TMN	308,42		308,42	
m 22111121	Inforfgardunha, Lda	155,35	155,35		
m 22111123	Ministerio Ambiente ordenamento	344,55	344,55		
m 22111127	P.S.P. Electricidade, Lda	8.745,04	8.745,04		
m 22111128	OTIS Elevadores	2.109,50	2.109,50		
m 22111135	Belpeças	2.755,73	3.102,86		347,13
m 22111136	Hidrenki, Lda	937,88	937,88		
m 22111139	Lubrigrupo - Maia Marques, Lda	1.083,58	1.083,58		
m 22111143	Iftthen	1.275,38	1.275,38		
m 22111146	Modainteractiva, Lda		40,00		40,00
m 22111149	Wurth	1.228,43	1.228,43		
m 22111150	EngSolution, Lda	400,46	400,46		
m 22111155	Enforce, SA	2.767,50	2.767,50		
m 22111156	Vitor Santiago, Lda	182,04	182,04		
m 22111157	Belpneus, Lda		46,72		46,72
m 22111163	Manuquimica, Lda	183,96	183,96		
m 22111165	Tubo Ambiente, Lda	207,81	207,81		
m 22111166	Mastor, Lda	387,70	387,70		
m 22111167	PorTrinta, Lda	1.311,18	1.311,18		
m 22111168	Voz do campo Editora, Lda	461,25	461,25		
m 22111169	carlos Ramos Couto Unip., Lda	455,10	455,10		
m 22111170	Francisco Antonio Gonçalves Ramos		184,50		184,50
m 22111171	Metroqualibeiras, Lda	881,70	881,70		
m 22111172	Luars - Ind. Grafica, Lda	67,65	67,65		
m 22111173	Lavalblic, Lda		976,09		976,09
m 22111174	Guarda Topo - Topografia e Eng.,	5.535,00	5.535,00		
23	Pessoal	115.772,35	115.926,42		154,07
231	Remunerações a pagar	113.213,19	113.213,19		
m 2312	Ao pessoal	113.213,19	113.213,19		
238	Outras operações	2.559,16	2.713,23		154,07
m 2382	Com o pessoal	2.559,16	2.713,23		154,07
24	Estado e outros entes públicos	233.251,22	236.164,55		2.913,33
241	Imposto sobre o rendimento	490,61	335,16	155,45	
2412	IR - Retenções na Fonte efectuadas	155,45	155,45		
m 24121	Sobre rendimentos de capitais	155,45	155,45		
m 2417	IR a recuperar	335,16	179,71	155,45	
242	Retenção de impostos sobre	8.427,96	9.094,40		666,44
m 2421	Trabalho dependente	8.427,96	8.944,40		516,44
m 2422	Trabalho independente		150,00		150,00
243	Imposto sobre o valor acrescentado	186.424,87	185.590,68	834,19	
2432	IVA - dedutível	29.730,53	29.730,53		
24322	Investimentos	11.176,02	11.176,02		
243221	Aquisições no território nacional	11.176,02	11.176,02		
2432212	Taxa Intermédia	3.659,11	3.659,11		

Balancete acumulado em Regularização de 2016 em Euros

Conta	Descrição	Débito Acumulado	Crédito Acumulado	Saldo Devedor	Saldo Credor
m 24322121	Taxa Intermédia - Continente	3.659,11	3.659,11		
2432213	Taxa Normal	7.516,91	7.516,91		
m 24322131	Taxa Normal - Continente	7.516,91	7.516,91		
24323	Outros bens e serviços	18.554,51	18.554,51		
243231	Aquisições no território nacional	18.554,51	18.554,51		
2432311	Taxa Reduzida	30,94	30,94		
m 24323111	Taxa Reduzida - Continente	30,94	30,94		
2432312	Taxa Intermédia	14,94	14,94		
m 24323121	Taxa Intermédia - Continente	14,94	14,94		
2432313	Taxa Normal	18.508,63	18.508,63		
m 24323131	Taxa Normal - Continente	18.508,63	18.508,63		
2433	IVA - Liquidado	37.150,81	37.150,81		
24331	Operações gerais	37.150,81	37.150,81		
243311	Aquisições no território nacional	37.150,81	37.150,81		
2433111	Taxa Reduzida	36.276,45	36.276,45		
m 24331111	Taxa Reduzida - Continente	36.276,45	36.276,45		
2433113	Taxa Normal	874,36	874,36		
m 24331131	Taxa Normal - Continente	874,36	874,36		
2434	IVA - regularizações	1.088,32	1.088,32		
24341	Mensais ou trim. favor da Empresa	792,38	792,38		
243412	Reg. p/devolução de Clientes	792,38	792,38		
2434121	Taxa Reduzida	238,34	238,34		
m 24341211	Taxa Reduzida - Continente	238,34	238,34		
2434123	Taxa Normal	554,04	554,04		
m 24341231	Taxa Normal - Continente	554,04	554,04		
24342	Mensais ou trim. a favor do Estado	295,94	295,94		
243422	P/Devoluções a Fornecedores	295,94	295,94		
2434221	Taxa Reduzida	2,54	2,54		
m 24342211	Taxa Reduzida - Continente	2,54	2,54		
2434223	Taxa Normal	293,40	293,40		
m 24342231	Taxa Normal - Continente	293,40	293,40		
2435	IVA - apuramento	55.348,59	55.348,59		
m 24351	Apuramento Normal	55.348,59	55.348,59		
2437	IVA - a recuperar	63.106,62	62.272,43	834,19	
m 24371	IVA - A Recuperar (Apuramento	63.106,62	62.272,43	834,19	
245	Contribuições para a segurança	37.907,78	41.144,31		3.236,53
m 2452	Contribuições para a segurança	37.907,78	41.144,31		3.236,53
27	Outras contas a receber e a pagar	160.323,38	319.073,50		158.750,12
271	Fornecedores de investimentos	56.108,11	111.026,23		54.918,12
2711	Fornecedores de investimentos -	56.108,11	111.026,23		54.918,12
27111	Fornec.Invest. - contas gerais -	56.108,11	111.026,23		54.918,12
m 2711105	P S P Electricidade, Lda		18.453,37		18.453,37
m 2711111	TargetPoint - Unip. Lda	23.999,99	23.999,99		
m 2711113	HT Segurança - Henrique A P	30,75	30,75		
m 2711114	FP & Pinto, lda	4.427,63	9.086,27		4.658,64
m 2711115	Assec Consultores	5.904,00	5.904,00		
m 2711116	Antonio J Cruchinho & Filhos, Lda	21.745,74	21.745,74		
m 2711117	Pinto & Filho, Lda		31.806,11		31.806,11
272	Devedores e credores por	93.782,19	201.128,82		107.346,63
2722	Credores por acréscimos de gastos	93.782,19	201.128,82		107.346,63
27222	Remunerações a Liquidar	14.812,69	39.706,20		24.893,51
m 272221	Ordenados e Salarios	14.812,69	39.706,20		24.893,51

Balancete acumulado em Regularização de 2016 em Euros

Conta	Descrição	Débito Acumulado	Crédito Acumulado	Saldo Devedor	Saldo Credor
27229	Outros Acrescimos de Gastos	78.969,50	161.422,62		82.453,12
272293	Isentas	78.969,50	161.422,62		82.453,12
m 2722931	Taxas	78.969,50	161.422,62		82.453,12
278	Outros devedores e credores	10.433,08	6.918,45	3.514,63	
m 27801	CA Seguros	9.649,85	6.198,72	3.451,13	
m 27803	Antonio J.M.Cardoso	105,00		105,00	
m 27804	Antonio Pereira Gomes	9,40		9,40	
m 27805	João Julio J. Caldira	192,50		192,50	
m 27806	Jose Pires Pinto		17,50		17,50
m 27807	Francisco Manuel Carmo Amaro		210,00		210,00
m 27808	Jose Santos Bidarra		157,50		157,50
m 27809	Luis Figueira Marques Barreiros		87,50		87,50
m 27810	Ana Cristina F. Jacob Pais	247,23	247,23		
m 27814	Aida Maria Porfirio Mendes	137,00		137,00	
m 27821	IVA regularizar 2017	92,10		92,10	
28	Diferimentos	2.743,27	1.409,98	1.333,29	
281	Gastos a reconhecer	2.743,27	1.409,98	1.333,29	
2819	Outros Gastos Diferidos	2.743,27	1.409,98	1.333,29	
28193	Isentos	2.743,27	1.409,98	1.333,29	
281931	Seguros	2.743,27	1.409,98	1.333,29	
2819311	Com Imposto Selo	2.743,27	1.409,98	1.333,29	
281931101	Veiculos Mercadorias	1.979,69	1.012,46	967,23	
m 28193110101	Associação	1.979,69	1.012,46	967,23	
m 281931109	Outros	387,85	91,60	296,25	
m 281931110	Acidentes de Trabalho	184,35	114,54	69,81	
m 281931111	Comercio e Serviços	191,38	191,38		
4	INVESTIMENTOS	1.176.820,49	798.370,01	378.450,48	
41	Investimentos financeiros	2.028,41		2.028,41	
414	Investimentos noutras empresas	1.525,00		1.525,00	
4141	Participações de capital	1.525,00		1.525,00	
m 414101	Titulos de Capital	500,00		500,00	
m 414102	Joia	25,00		25,00	
m 414103	Participação de Capital	1.000,00		1.000,00	
415	Outros investimentos financeiros	503,41		503,41	
4158	Outros	503,41		503,41	
m 41581	Fundo Compensação	503,41		503,41	
43	Activo fixos tangíveis	1.169.214,08	795.992,17	373.221,91	
432	Edifícios e outras construções	689.310,57		689.310,57	
4321	Aquisições no território nacional	689.310,57		689.310,57	
43211	Com iva dedutível	632.189,63		632.189,63	
432111	Taxa Reduzida	6.425,06		6.425,06	
4321111	Aquisição	6.425,06		6.425,06	
m 43211111	Aquisição Benfeitorias/Reparações	6.425,06		6.425,06	
432112	Taxa Intermédia	3.657,53		3.657,53	
4321121	Aquisição	3.657,53		3.657,53	
m 432112111	Aquisição 2011	3.657,53		3.657,53	
432113	Taxa Normal	622.107,04		622.107,04	
4321131	Aquisição	361.171,04		361.171,04	
m 432113101	Material Diverso	11.108,61		11.108,61	
m 432113102	Bascula/Electrificação	6.970,12		6.970,12	
m 432113103	Construção Civil Silos	66.633,38		66.633,38	

Balancete acumulado em Regularização de 2016 em Euros

Conta	Descrição	Débito Acumulado	Crédito Acumulado	Saldo Devedor	Saldo Credor
m 432113104	Construção Civil GPL	2.593,75		2.593,75	
m 432113105	Diversos	12.287,97		12.287,97	
m 432113106	Rectro- Escavadora	60,00		60,00	
m 432113107	Horas de Empilhador	279,36		279,36	
m 432113108	Metalização dos Elevadores N/Elegiv	1.115,00		1.115,00	
m 432113110	Aquisição 2010	4.100,00		4.100,00	
m 432113111	Aquisição 2011	11.524,05		11.524,05	
m 432113112	Aquisição 2012	5.301,23		5.301,23	
m 432113113	Ano 2013	18.618,00		18.618,00	
m 432113114	Ano 2014	24.500,01		24.500,01	
m 432113115	Ano 2015	163.397,36		163.397,36	
m 432113116	Ano 2016	32.682,20		32.682,20	
m 4321135	Obras de Melhoria c/Iva Dedutível	260.936,00		260.936,00	
43212	Com iva não dedutível	53.420,94		53.420,94	
m 432125	Obras de Melhoria c/Iva N/Dedutível	53.420,94		53.420,94	
43214	IVA Inversao Lei	3.700,00		3.700,00	
432143	Taxa Normal	3.700,00		3.700,00	
4321431	Aquisição	3.700,00		3.700,00	
m 432143110	Aquisição 2010	3.700,00		3.700,00	
433	Equipamento básico	347.820,92		347.820,92	
4331	Aquisições no território nacional	347.820,92		347.820,92	
43311	Com iva dedutível	347.820,92		347.820,92	
433111	Taxa Reduzida	118.056,42		118.056,42	
4331111	Aquisição	118.056,42		118.056,42	
m 433111101	Bascula	16.460,33		16.460,33	
m 433111102	Medidor Humidade	7.407,15		7.407,15	
m 433111103	Impressora Prtsia	438,94		438,94	
m 433111104	Secador Milho Fao	93.750,00		93.750,00	
433112	Taxa Intermédia	71.087,25		71.087,25	
4331121	Aquisição	71.087,25		71.087,25	
m 433112110	Aquisição 2010	695,00		695,00	
m 433112112	Aquisição 2012	390,57		390,57	
m 433112113	Ano 2013	32.000,00		32.000,00	
m 433112114	Ano 2014	9.854,68		9.854,68	
m 433112116	Ano 2016	28.147,00		28.147,00	
433113	Taxa Normal	158.677,25		158.677,25	
4331131	Aquisição	158.677,25		158.677,25	
m 433113101	Adquiridas em 2008	38.365,90		38.365,90	
m 433113102	Secador Continuo P/Milho Marca Fao	31.250,00		31.250,00	
m 433113103	Submersivel Poço Nova 300-	106,40		106,40	
m 433113110	Aquisição 2010	837,00		837,00	
m 433113112	Ano 2012	807,48		807,48	
m 433113113	Ano 2013	57.000,00		57.000,00	
m 433113114	Ano 2014	3.690,00		3.690,00	
m 433113115	Ano 2015	26.620,47		26.620,47	
434	Equipamento de transporte	81.781,32		81.781,32	
4341	Aquisições no território nacional	81.781,32		81.781,32	
43411	Com iva dedutível	79.281,32		79.281,32	
434112	Outras Viaturas	79.281,32		79.281,32	
4341123	Taxa Normal	79.281,32		79.281,32	
43411231	Aquisição	79.281,32		79.281,32	
m 4341123101	Mitsubishi 82-17-HU- dedut	15.987,11		15.987,11	

Balancete acumulado em Regularização de 2016 em Euros

Conta	Descrição	Débito Acumulado	Crédito Acumulado	Saldo Devedor	Saldo Credor
m 4341123102	Mitsubishi PP-97-55	19.525,59		19.525,59	
m 4341123103	Peugeot Partner 39-BR-05	9.832,64		9.832,64	
m 4341123104	Peugeot Partner 66-AV-29	10.319,21		10.319,21	
m 4341123105	Peugeot Partner 50-AZ-03	10.319,21		10.319,21	
m 4341123106	Peugeot Partner 44-IF-10	11.200,00		11.200,00	
m 4341123107	Peugeot Partner 67-76-MR	2.097,56		2.097,56	
43413	Isentos	2.500,00		2.500,00	
434131	Aquisição	2.500,00		2.500,00	
m 43413113	Ano 2013	2.500,00		2.500,00	
435	Equipamento administrativo	44.149,04		44.149,04	
4351	Aquisições no território nacional	44.149,04		44.149,04	
43511	Com iva dedutível	44.149,04		44.149,04	
435113	Taxa Normal	44.149,04		44.149,04	
4351131	Aquisição	42.998,18		42.998,18	
435113109	Aquisição Anterior a 2010	38.261,69		38.261,69	
m 43511310901	Modulos Mesa Reunião	199,52		199,52	
m 43511310902	Cadeira Basec Fixas	249,40		249,40	
m 43511310903	Comp.Dill 486dx4/100	1.197,11		1.197,11	
m 43511310904	Computador Dill 16MB	1.596,15		1.596,15	
m 43511310905	Office Pro Win 95	712,78		712,78	
m 43511310906	Modem Fax	124,70		124,70	
m 43511310907	Cd Rom Aztech 4X	174,58		174,58	
m 43511310908	Scanner	498,80		498,80	
m 43511310909	Ompressosora HP Color 660C	389,06		389,06	
m 43511310910	Impressora Epson	647,94		647,94	
m 43511310911	Fax Canon 150	783,11		783,11	
m 43511310912	Fotocopiador Selex 1400	1.870,49		1.870,49	
m 43511310913	Secretarias	908,81		908,81	
m 43511310914	Cadeira em Tecido	198,52		198,52	
m 43511310915	Armario p/Cartas Comercia	349,16		349,16	
m 43511310916	Calculadora Nasco 1240PD	169,59		169,59	
m 43511310917	Bloco de Gavetas	412,01		412,01	
m 43511310918	Armarios p.Contabilidade	319,23		319,23	
m 43511310919	Retroprojetor (usado)	177,07		177,07	
m 43511310920	Reprop,Ecran Proj, (usado)	328,21		328,21	
m 43511310921	Mesa + Cadeiras	309,77		309,77	
m 43511310922	Pac. Soft. Agricola	559,81		559,81	
m 43511310923	Mimi Tmn AEG 9050	638,21		638,21	
m 43511310924	Kit Viatura	748,20		748,20	
m 43511310925	Programa Isaplan NM	1.840,56		1.840,56	
m 43511310926	Programa Isaculturas	2.244,59		2.244,59	
m 43511310927	4 Paineis c/Suporte	1.446,51		1.446,51	
m 43511310928	Gigapack+Cyberkit+Placa Rdis	688,30		688,30	
m 43511310929	Computador Pentium III 450 MHZ	2.259,50		2.259,50	
m 43511310930	Impressora HP Deskjet 1120 Jac	468,95		468,95	
m 43511310931	Modem/Fax 56600 Interno	58,40		58,40	
m 43511310932	UPS 625 Va-Estabilizador Corre	230,21		230,21	
m 43511310933	Placa de TV/Video	130,03		130,03	
m 43511310934	Office 2000 Portuguesa OEM	648,01		648,01	
m 43511310936	Secretarias 1400x760x750	359,13		359,13	
m 43511310937	Secretarias 1000x760x750	351,82		351,82	
m 43511310938	Tampo de Ligação 90	119,71		119,71	

Balancete acumulado em Regularização de 2016 em Euros

Conta	Descrição	Débito Acumulado	Crédito Acumulado	Saldo Devedor	Saldo Credor
m 43511310939	Bloco de Gavetas	279,33		279,33	
m 43511310940	Cadeira Rodada Amort.Gas c/Bra	148,64		148,64	
m 43511310941	Mesa Para Fotocopiador c/porta	164,60		164,60	
m 43511310942	Armario Alto de Gabinete/porta	448,92		448,92	
m 43511310943	Telf / Fax Samsung / C/atend.Chama	423,48		423,48	
m 43511310944	Impressora Epson Lq - 570	84,04		84,04	
m 43511310945	Monitor,Processador	1.100,14		1.100,14	
m 43511310946	Rdis,Cyberkit,Placa Rdis,TC Canon	568,91		568,91	
m 43511310947	Relogio de Ponto+Porta Cartões	477,05		477,05	
m 43511310948	Adquiridas em 2006	225,62		225,62	
m 43511310949	Adquiridas em 2007	144,63		144,63	
m 43511310950	Adquiridas em 2008	74,38		74,38	
m 43511310951	Adquiridas em 2009	9.714,00		9.714,00	
m 435113110	Aquisição Ano 2010	500,49		500,49	
m 435113111	Aquisição 2011	488,00		488,00	
m 435113112	Ano 2012	448,00		448,00	
m 435113113	Ano 2013	3.300,00		3.300,00	
4351134	Abate	1.150,86		1.150,86	
m 435113401	Gravador de CD 'S	67,23		67,23	
m 435113402	HUB 5 Portas CMC	75,63		75,63	
m 435113403	Fonte OSM 2000	1.008,00		1.008,00	
437	Outros activos fixos tangíveis	6.152,23		6.152,23	
4371	Aquisições no território nacional	6.152,23		6.152,23	
43711	Com iva dedutível	6.152,23		6.152,23	
437111	Taxa Reduzida	1.251,87		1.251,87	
4371111	Aquisição	1.251,87		1.251,87	
m 437111101	Aparelho de Soldar	245,48		245,48	
m 437111102	Irimo-Roquete	50,25		50,25	
m 437111103	Irimo-Saca Tambores	96,57		96,57	
m 437111104	Maq.Cintar Bond-It	99,61		99,61	
m 437111105	Kit Soldadura Oxyflam	202,01		202,01	
m 437111106	Conjunto Oxyflam	435,45		435,45	
m 437111107	Extintores	122,50		122,50	
437112	Taxa Intermédia	574,55		574,55	
4371121	Aquisição	574,55		574,55	
m 437112101	Roçador de Mato	574,55		574,55	
437113	Taxa Normal	4.325,81		4.325,81	
4371131	Aquisição	4.325,81		4.325,81	
m 437113101	Encerado	270,00		270,00	
m 437113102	Sinais Quadro	38,68		38,68	
m 437113103	Camara Digital	150,42		150,42	
m 437113104	Cabeça de Mato	28,29		28,29	
m 437113105	Portão Sec. Canelado dez 2010	1.175,42		1.175,42	
m 437113115	Ano 2015	2.663,00		2.663,00	
438	Depreciações acumuladas		795.992,17		795.992,17
4382	Edifícios e outras construções		460.255,91		460.255,91
m 438201	Benfeitorias		52.286,76		52.286,76
m 438202	Obras de Adaptação		287.208,82		287.208,82
m 438203	Construção Projecto		120.760,33		120.760,33
4383	Equipamento básico		205.433,37		205.433,37
m 438301	Aquis.Mercado Nacional		205.433,37		205.433,37
4384	Equipamento de transporte		81.295,33		81.295,33

Balancete acumulado em Regularização de 2016 em Euros

Conta	Descrição	Débito Acumulado	Crédito Acumulado	Saldo Devedor	Saldo Credor
m 438401	Aqus.Territorio Nacional		81.295,33		81.295,33
4385	Equipamento administrativo		44.149,04		44.149,04
m 438501	Aquis. no Mercado Nacional		44.149,04		44.149,04
4387	Outros activos fixos tangíveis		4.858,52		4.858,52
m 438701	Aquis. no Merc.Nacional		4.858,52		4.858,52
44	Activos intangíveis	5.578,00	2.377,84	3.200,16	
442	Projectos de desenvolvimento	4.800,00		4.800,00	
4421	Aquisições no território nacional	4.800,00		4.800,00	
44211	C/Iva dedutível	4.800,00		4.800,00	
m 442113	Taxa Normal	4.800,00		4.800,00	
443	Programas de computador	778,00		778,00	
4431	Aquisições no território nacional	778,00		778,00	
44311	Com iva dedutível	778,00		778,00	
443113	Taxa Normal	778,00		778,00	
4431131	Aquisição	778,00		778,00	
m 443113111	Ano 2011	778,00		778,00	
448	Depreciações acumuladas		2.377,84		2.377,84
m 4482	Projectos de desenvolvimento		1.599,84		1.599,84
m 4483	Programas de computador		778,00		778,00
5	CAPITAL, RESERVAS E	11.022,59	1.234.550,39		1.223.527,80
55	Reservas		98.301,26		98.301,26
m 551	Reservas Legais		8.518,69		8.518,69
m 553	Fundo de Reabilitação		89.782,57		89.782,57
56	Resultados Transitados	11.022,59	1.136.249,13		1.125.226,54
m 5601	RT - Anteriores a 2010		407.855,55		407.855,55
m 5602	Ano 2010		108.803,40		108.803,40
m 5603	Ano 2011	10.997,64		10.997,64	
m 5604	Ano 2012		174.597,38		174.597,38
m 5605	Ano 2013		141.625,48		141.625,48
m 5606	Ano 2014		158.597,93		158.597,93
m 5607	Ano 2015		144.769,39		144.769,39
m 569	SNC	24,95		24,95	
6	GASTOS	416.539,49	1.318,09	415.221,40	
62	Fornecimentos e serviços externos	92.528,61	1.275,69	91.252,92	
621	Subcontratos	440,00		440,00	
6211	Aquisições no território nacional	440,00		440,00	
62111	Com iva dedutível	440,00		440,00	
621113	Taxa Normal	440,00		440,00	
m 6211131	Taxa Normal - Continente	440,00		440,00	
622	Serviços especializados	41.095,90	157,40	40.938,50	
6221	Trabalhos especializados	13.777,09		13.777,09	
62211	Trab. especializados	13.777,09		13.777,09	
622111	Aquisições no território nacional	13.777,09		13.777,09	
m 6221111	Com iva dedutível	13.777,09		13.777,09	
6222	Publicidade e propaganda	504,04		504,04	
62221	Aquisições no território nacional	504,04		504,04	
622211	Com iva dedutível	504,04		504,04	
m 6222113	Taxa Normal	504,04		504,04	
6223	Vigilância e segurança	116,00		116,00	
62231	Aquisições no território nacional	116,00		116,00	

Balancete acumulado em Regularização de 2016 em Euros

Conta	Descrição	Débito Acumulado	Crédito Acumulado	Saldo Devedor	Saldo Credor
622311	Com iva dedutível	116,00		116,00	
m 6223113	Taxa Normal	116,00		116,00	
6224	Honorários	600,00		600,00	
62241	No território nacional	600,00		600,00	
622412	Regime de isenção e pequenos	600,00		600,00	
m 62241205	Daniel Barros da Cruz	600,00		600,00	
6226	Conservação e reparação	26.098,77	157,40	25.941,37	
62261	Aquisições no território nacional	26.098,77	157,40	25.941,37	
622611	Com iva dedutível	26.098,77	157,40	25.941,37	
6226111	Diversos	21.018,63	157,40	20.861,23	
m 62261113	Taxa Normal	21.018,63	157,40	20.861,23	
6226112	Viaturas Comerciais	5.080,14		5.080,14	
62261122	Não sujeito a Tributação Autónoma	5.080,14		5.080,14	
m 6226112201	Associação	5.080,14		5.080,14	
623	Materiais	3.687,54		3.687,54	
6231	Ferramentas e utensílios de desgaste	2.911,04		2.911,04	
62311	Aquisições no território nacional	2.911,04		2.911,04	
623111	Com iva dedutível	2.911,04		2.911,04	
m 6231112	Taxa Intermédia	114,86		114,86	
m 6231113	Taxa Normal	2.796,18		2.796,18	
6233	Material de escritório	776,50		776,50	
62331	Aquisições no território nacional	776,50		776,50	
623311	Com iva dedutível	776,50		776,50	
m 6233113	Taxa Normal	776,50		776,50	
624	Energia e fluídos	33.204,35	976,50	32.227,85	
6241	Electricidade	12.238,39	976,50	11.261,89	
62411	Aquisições no território nacional	12.238,39	976,50	11.261,89	
624111	Com iva dedutível	12.238,39	976,50	11.261,89	
m 6241113	Taxa Normal	12.238,39	976,50	11.261,89	
6242	Combustíveis	20.965,96		20.965,96	
62422	Não sujeito a Tributação Autónoma	20.965,96		20.965,96	
624221	Gasóleo	14.679,67		14.679,67	
6242211	Aquisições no território nacional	14.679,67		14.679,67	
6242212	Com iva parcialmente dedutível	14.679,67		14.679,67	
m 624221121	Base de Incidência	13.165,61		13.165,61	
m 624221122	Iva não dedutível	1.514,06		1.514,06	
624222	Gasolina	104,88		104,88	
6242221	Aquisições no território nacional	104,88		104,88	
62422213	Com iva não dedutível	104,88		104,88	
m 624222132	Outros Veiculos	104,88		104,88	
624223	Restantes combustíveis	6.181,41		6.181,41	
6242231	Aquisições no território nacional	6.181,41		6.181,41	
62422311	Totalmente dedutível	6.181,41		6.181,41	
m 624223113	Taxa Normal	6.181,41		6.181,41	
625	Deslocações, estadas e transportes	24,00		24,00	
6251	Deslocações e estadas	24,00		24,00	
62511	Aquisições no território nacional	24,00		24,00	
625112	Com iva não dedutível	24,00		24,00	
6251122	Restantes	24,00		24,00	
m 62511221	Base de Incidência	19,51		19,51	
m 62511222	Iva não dedutível	4,49		4,49	
626	Serviços diversos	14.076,82	141,79	13.935,03	

Balancete acumulado em Regularização de 2016 em Euros

Conta	Descrição	Débito Acumulado	Crédito Acumulado	Saldo Devedor	Saldo Credor
6262	Comunicação	8.693,51	141,79	8.551,72	
62621	Com iva dedutível	5.586,04	141,79	5.444,25	
m 626213	Taxa Normal	5.586,04	141,79	5.444,25	
m 62623	Isentas	3.107,47		3.107,47	
6263	Seguros	2.625,03		2.625,03	
62631	Aquisições no território nacional	2.625,03		2.625,03	
626313	Isentos	2.625,03		2.625,03	
6263131	Com Imposto Selo	2.625,03		2.625,03	
62631311	Veiculos Mercadorias	1.767,42		1.767,42	
m 6263131101	Associação	1.767,42		1.767,42	
m 62631319	Outros	857,61		857,61	
6265	Contencioso e notariado	247,00		247,00	
62651	Com iva dedutível	247,00		247,00	
m 626513	Taxa Normal	247,00		247,00	
6266	Despesas de representação	774,45		774,45	
62661	Aquisições no território nacional	774,45		774,45	
626612	Com iva não dedutível	774,45		774,45	
m 6266121	Base de Incidência	634,66		634,66	
m 6266122	Iva não dedutível	139,79		139,79	
6267	Limpeza, higiene e conforto	1.736,83		1.736,83	
62671	Aquisições no território nacional	1.736,83		1.736,83	
626711	Com iva dedutível	1.736,83		1.736,83	
m 6267111	Taxa Reduzida	8,79		8,79	
m 6267113	Taxa Normal	1.728,04		1.728,04	
63	Gastos com o pessoal	178.445,96		178.445,96	
631	remunerações protocolo belmonte	56.233,62		56.233,62	
m 63101	PB- Ordenado Base	39.493,05		39.493,05	
m 63102	PB- Subsídio de férias	11.518,50		11.518,50	
m 63103	PB Subsísio de Natal	2.617,87		2.617,87	
m 63104	PB- Subsidio de Refeição	2.604,20		2.604,20	
632	Remunerações do pessoal	91.624,91		91.624,91	
m 63201	Associação - Ordenado Base	72.485,64		72.485,64	
m 63202	Associação - Subsídio de férias	730,52		730,52	
m 63203	Associação - Subsísio de Natal	5.477,25		5.477,25	
m 63204	Associação - Subsidio de Refeição	12.394,60		12.394,60	
m 63213	Retroativos	536,90		536,90	
635	Encargos sobre remunerações	25.089,96		25.089,96	
6351	Segurança Social	25.089,96		25.089,96	
m 63511	Associação	17.681,49		17.681,49	
m 63512	Protocolo Belmonte	7.389,62		7.389,62	
m 63513	Fundo Compensação	18,85		18,85	
636	Seguros de acidentes no trab. e	3.294,94		3.294,94	
6361	Seguros	3.294,94		3.294,94	
m 63611	Seguros - AC	3.294,94		3.294,94	
638	Outros gastos com o pessoal	2.202,53		2.202,53	
6381	Com iva dedutível	1.781,45		1.781,45	
m 63813	Taxa Normal	1.781,45		1.781,45	
6383	Isentos	421,08		421,08	
m 638303	Saude no trabalho	421,08		421,08	
64	Gastos de depreciação e de	42.053,05		42.053,05	
642	Activos fixos tangíveis	40.453,21		40.453,21	
m 6422	Edifícios e outras construções	23.080,36		23.080,36	

Balancete acumulado em Regularização de 2016 em Euros

Conta	Descrição	Débito Acumulado	Crédito Acumulado	Saldo Devedor	Saldo Credor
m 6423	Equipamento básico	15.672,05		15.672,05	
6424	Equipamento de transporte	1.149,39		1.149,39	
m 64242	Outras viaturas	1.149,39		1.149,39	
m 6425	Equipamento administrativo	82,66		82,66	
m 6427	Outros activos fixos tangíveis	468,75		468,75	
643	Activos intangíveis	1.599,84		1.599,84	
m 6432	Projectos de desenvolvimento	1.599,84		1.599,84	
68	Outros gastos e perdas	103.114,87	42,40	103.072,47	
681	Impostos	91.518,49	42,40	91.476,09	
6812	Impostos indirectos	674,04		674,04	
68123	Imposto de selo	378,04		378,04	
6812317	Operações Financeiras	22,60		22,60	
68123172	Op. realiz. p/ ou c/ intermed.	22,60		22,60	
m 681231724	Juros,Prémios e Comissões	22,60		22,60	
6812322	Seguros	355,44		355,44	
68123221	Apólices de Seguros	355,44		355,44	
m 681232212	Seg Acid/Doença/Cred/Agric/Pec	147,60		147,60	
m 681232215	Seguros de outros ramos	207,84		207,84	
m 68124	Imp. sobre transportes rodoviários	296,00		296,00	
6813	Taxas	90.844,45	42,40	90.802,05	
68131	Com Iva Dedutível	770,82	42,40	728,42	
m 681311	Taxa Reduzida	490,70	42,40	448,30	
m 681313	Taxa normal	280,12		280,12	
68133	Isentas	90.073,63		90.073,63	
m 681331	Outras	1.554,51		1.554,51	
m 681332	Tx Recursos Hidricos	82.769,12		82.769,12	
m 681334	Tx Serviço Movel Terrestre Privativo	5.750,00		5.750,00	
688	Outros	11.596,38		11.596,38	
6881	Correcções relativas a períodos	5.996,38		5.996,38	
68811	Correcções periodos anteriores	5.996,38		5.996,38	
688111	C/ IVA dedutível	5.996,38		5.996,38	
m 6881111	Taxa Reduzida	2.562,94		2.562,94	
m 6881113	Taxa Normal	3.433,44		3.433,44	
6883	Quotizações	600,00		600,00	
m 68833	Isentas	600,00		600,00	
6889	Senhas de Presença - Despesas	5.000,00		5.000,00	
m 68893	Isentas	5.000,00		5.000,00	
69	Gastos e perdas de financiamento	397,00		397,00	
698	Outros gastos e perdas de	397,00		397,00	
6988	Outros	397,00		397,00	
69883	Isentos	397,00		397,00	
m 698831	Com Imposto Selo	397,00		397,00	
7	RENDIMENTOS	49.929,14	640.898,79		590.969,65
72	Prestações de serviços	49.929,14	587.688,90		537.759,76
721	Serviços Diversos	47.789,14	587.688,90		539.899,76
7211	No mercado nacional	47.789,14	587.688,90		539.899,76
72111	Com iva liquidado	47.789,14	587.688,90		539.899,76
721111	Taxa Reduzida	47.789,14	586.887,36		539.098,22
7211111	Taxa Reduzida - Continente	47.789,14	586.887,36		539.098,22
721111101	Tx Exploração Fora Regadio <5000		33.662,61		33.662,61
m 72111110101	Associação		33.662,61		33.662,61

Balancete acumulado em Regularização de 2016 em Euros

Conta	Descrição	Débito Acumulado	Crédito Acumulado	Saldo Devedor	Saldo Credor
721111102	Tx Conservação Regadio	47.789,14	187.793,82		140.004,68
m 72111110201	Associação	47.789,14	187.793,82		140.004,68
m 721111103	Tx Exploração do regadio		159.839,99		159.839,99
m 721111104	Tx Consumo Urbano		11.875,71		11.875,71
m 721111106	Tx Exploração Canal		31.223,53		31.223,53
m 721111107	Tx Exploração Fora Regadio		51.476,93		51.476,93
m 721111108	Taxa de Recursos Hidricos		86.095,18		86.095,18
m 721111109	Taxa de Recursos Hidricos Contador		73,44		73,44
m 721111110	Taxa Exploração Atividades não		2.937,18		2.937,18
m 721111111	Secagem Milho		15.202,05		15.202,05
m 721111112	Tx Armazenamento c/Secagem		2.220,85		2.220,85
m 721111113	Pesagem Báscula		540,47		540,47
m 721111114	Reparações Beneficiário		3.806,81		3.806,81
m 721111115	Outros Serviços		138,79		138,79
721113	Taxa Normal		801,54		801,54
7211131	Taxa Normal - Continente		801,54		801,54
721113101	Reparações por Conta Beneficiário		801,54		801,54
m 72111310101	Associação		801,54		801,54
728	Descontos e abatimentos	2.140,00		2.140,00	
7281	Serviços no mercado nacional	2.140,00		2.140,00	
72811	Com regularização de iva	2.140,00		2.140,00	
728111	Taxa Reduzida	1.425,27		1.425,27	
7281111	Taxa Reduzida - Continente	1.425,27		1.425,27	
728111102	Tx Conservação Regadio	649,28		649,28	
m 72811110201	Associação	649,28		649,28	
728111103	Tx Exploração do regadio	269,06		269,06	
m 72811110301	Associação	269,06		269,06	
m 728111107	Multa - Area Regada Não Inscrita	391,15		391,15	
m 728111108	Taxa de Recursos Hidricos	115,78		115,78	
728113	Taxa Normal	714,73		714,73	
7281131	Taxa Normal - Continente	714,73		714,73	
728113101	Reparações por Conta Beneficiário	714,73		714,73	
m 72811310101	Associação	714,73		714,73	
75	Subsídios à exploração		5.848,22		5.848,22
751	Subsídios do Estado e outros entes		5.848,22		5.848,22
m 75101	IEFP Delegação do Centro		5.848,22		5.848,22
78	Outros rendimentos e ganhos		46.020,43		46.020,43
781	Rendimentos suplementares		3.000,00		3.000,00
7812	Aluguer de equipamento		3.000,00		3.000,00
78121	No mercado nacional		3.000,00		3.000,00
781211	Com iva liquidado		3.000,00		3.000,00
m 7812113	Taxa normal		3.000,00		3.000,00
788	Outros		43.020,43		43.020,43
7881	Correcções relativas a períodos		15.136,79		15.136,79
78811	Com Iva		15.136,79		15.136,79
m 788111	Taxa reduzida		15.136,79		15.136,79
7888	Outros não especificados		27.883,64		27.883,64
78881	Com Iva Dedutível		2.583,22		2.583,22
788811	Taxa Reduzida		2.583,22		2.583,22
m 78881101	Multa		2.583,22		2.583,22
78883	Outros - Isentos		25.300,42		25.300,42
788831	Quotas Socios		1.070,00		1.070,00

Balancete acumulado em Regularização de 2016 em Euros

Conta	Descrição	Débito Acumulado	Crédito Acumulado	Saldo Devedor	Saldo Credor
m 78883101	Associação		1.070,00		1.070,00
m 788834	Execuções Fiscais		22.309,41		22.309,41
m 788836	Indemnização		1.921,01		1.921,01
79	Juros, dividendos e outros		1.341,24		1.341,24
791	Juros obtidos		621,81		621,81
m 7911	De Depósitos		621,81		621,81
798	Outros rendimentos similares		719,43		719,43
7983	Isentos		719,43		719,43
79831	Juros C/Clientes		719,43		719,43
m 7983101	Juros Mora		719,43		719,43
8	RESULTADOS	144.769,39	144.769,39		
81	Resultado líquido do período	144.769,39	144.769,39		
m 818	Resultado líquido	144.769,39	144.769,39		
	TOTAL das contas de movimento	4.811.811,82	4.811.811,82		

Balancete acumulado em Apuramento de 2016 em Euros

Conta	Descrição	Débito Acumulado	Crédito Acumulado	Saldo Devedor	Saldo Credor
11	Caixa	7.113,05	5.776,72	1.336,33	
12	Depósitos à ordem	1.112.391,35	641.016,77	471.374,58	
13	Outros depósitos bancários	82,87		82,87	
21	Clientes	1.272.686,48	553.213,22	719.473,26	
22	Fornecedores	108.366,75	119.323,99		10.957,24
23	Pessoal	115.772,35	115.926,42		154,07
24	Estado e outros entes públicos	233.251,22	236.164,55		2.913,33
27	Outras contas a receber e a pagar	160.323,38	319.073,50		158.750,12
28	Diferimentos	2.743,27	1.409,98	1.333,29	
41	Investimentos financeiros	2.028,41		2.028,41	
43	Activo fixos tangíveis	1.169.214,08	795.992,17	373.221,91	
44	Activos intangíveis	5.578,00	2.377,84	3.200,16	
55	Reservas		98.301,26		98.301,26
56	Resultados Transitados	11.022,59	1.136.249,13		1.125.226,54
62	Fornecimentos e serviços externos	92.528,61	92.528,61		
63	Gastos com o pessoal	178.445,96	178.445,96		
64	Gastos de depreciação e de	42.053,05	42.053,05		
68	Outros gastos e perdas	103.114,87	103.114,87		
69	Gastos e perdas de financiamento	397,00	397,00		
72	Prestações de serviços	589.828,90	589.828,90		
75	Subsídios à exploração	5.848,22	5.848,22		
78	Outros rendimentos e ganhos	46.020,43	46.020,43		
79	Juros, dividendos e outros	1.341,24	1.341,24		
81	Resultado líquido do período	320.517,64	496.265,89		175.748,25
	TOTAL das contas de RAZÃO	5.580.669,72	5.580.669,72		

Balancete acumulado em Apuramento de 2016 em Euros

Conta	Descrição	Débito Acumulado	Crédito Acumulado	Saldo Devedor	Saldo Credor
1	MEIOS FINANCEIROS	1.119.587,27	646.793,49	472.793,78	
11	Caixa	7.113,05	5.776,72	1.336,33	
m 111	Caixa Sede	7.113,05	5.776,72	1.336,33	
12	Depósitos à ordem	1.112.391,35	641.016,77	471.374,58	
1201	Caixa de Crédito Agrícola	1.061.456,38	612.119,15	449.337,23	
m 12011	CA C/ 77321	860.648,00	470.289,79	390.358,21	
m 12012	CA C/ 17854	163.500,80	111.673,22	51.827,58	
m 12013	CA C/ 76710	36.433,55	30.156,14	6.277,41	
m 12015	Caixa Credito Agrícola	874,03		874,03	
m 1203	BPI	50.934,97	28.897,62	22.037,35	
13	Outros depósitos bancários	82,87		82,87	
131	Depósitos a prazo	82,87		82,87	
m 131014	Caixa Credito Agrícola-Penamacor	82,87		82,87	
2	CONTAS A RECEBER E	1.893.143,45	1.345.111,66	548.031,79	
21	Clientes	1.272.686,48	553.213,22	719.473,26	
211	Clientes c/c	1.253.711,63	553.213,22	700.498,41	
2111	Clientes gerais	1.253.711,63	553.213,22	700.498,41	
21111	Clientes Nacionais	1.253.711,63	553.213,22	700.498,41	
m 21111001	Beneficiarios	1.253.711,63	553.213,22	700.498,41	
217	Clientes de Cobrança Duvidosa	18.974,85		18.974,85	
2171	Mercado Nacional	18.974,85		18.974,85	
m 2171059	Diversos	5,76		5,76	
m 2171061	Diversos	808,86		808,86	
m 2171062	Diversos	5.112,98		5.112,98	
m 2171063	Diversos	310,91		310,91	
m 2171064	Diversos	5.307,64		5.307,64	
m 2171065	Diversos	7.222,88		7.222,88	
m 2171066	Diversos	205,82		205,82	
22	Fornecedores	108.366,75	119.323,99		10.957,24
221	Fornecedores c/c	108.366,75	119.323,99		10.957,24
2211	Fornecedores gerais	108.366,75	119.323,99		10.957,24
22111	Fornecedores Nacionais	108.366,75	119.323,99		10.957,24
m 22111003	PT Comunicações, Sa	473,51	642,87		169,36
m 22111005	Assec-Consultores,lda	2.958,15	3.428,06		469,91
m 22111009	Hubel	2.138,80	2.138,80		
m 22111015	SIPV, Lda	215,25	215,25		
m 22111016	Limpalbi - Serviços Limpeza	1.849,25	1.991,50		142,25
m 22111020	Auto-mecanica Alcambar do Fundão	109,03	109,03		
m 22111021	Gabinete 13, Unip.Lda	3.290,25	3.290,25		
m 22111023	Fernandes & Cerdeira,Lda	86,10	86,10		
m 22111029	Assec Sim!	1.532,15	1.556,75		24,60
m 22111030	Extinpest, Lda	762,60	762,60		
m 22111031	Interprev	1.657,52	1.657,52		
m 22111034	Norberto & Duarte, Lda	8.892,00	8.892,00		
m 22111035	MTA - Comercio de Maq. Tractores e	1.470,24	1.470,24		
m 22111038	Fucoli - Somepal, SA	4.216,90	4.216,90		
m 22111043	Luis Pais dos Santos	1.025,96	1.210,46		184,50
m 22111044	Monte do bispo Peças - Jorge M C	409,93	599,24		189,31
m 22111073	Saneabi	2.817,84	2.817,84		
m 22111079	EDP	3.377,26	4.206,30		829,04

Balancete acumulado em Apuramento de 2016 em Euros

Conta	Descrição	Débito Acumulado	Crédito Acumulado	Saldo Devedor	Saldo Credor
m 22111083	Petrolgal,Sa (GALP ENERGIA)	17.673,81	25.276,95		7.603,14
m 22111089	Jornal do Fundão	158,72	158,72		
m 22111101	Covipneus, Lda	1.464,96	1.464,96		
m 22111103	Ferragens Segura - Jorge Segura	2.129,22	2.188,33		59,11
m 22111111	Fundextintores - Augusto L. Camba	142,68	142,68		
m 22111114	João Soares Serra	372,09	372,09		
m 22111115	Montelusa, Lda	971,70	971,70		
m 22111116	Solda Beiras, Ida	16.385,62	16.385,62		
m 22111119	TMN	308,42		308,42	
m 22111121	Inforfgardunha, Lda	155,35	155,35		
m 22111123	Ministerio Ambiente ordenamento	344,55	344,55		
m 22111127	P.S.P. Electricidade, Lda	8.745,04	8.745,04		
m 22111128	OTIS Elevadores	2.109,50	2.109,50		
m 22111135	Belpeças	2.755,73	3.102,86		347,13
m 22111136	Hidrenki, Lda	937,88	937,88		
m 22111139	Lubrigrupo - Maia Marques, Lda	1.083,58	1.083,58		
m 22111143	Iftthen	1.275,38	1.275,38		
m 22111146	Modainteractiva, Lda		40,00		40,00
m 22111149	Wurth	1.228,43	1.228,43		
m 22111150	EngSolution, Lda	400,46	400,46		
m 22111155	Enforce, SA	2.767,50	2.767,50		
m 22111156	Vitor Santiago, Lda	182,04	182,04		
m 22111157	Belpneus, Lda		46,72		46,72
m 22111163	Manuquimica, Lda	183,96	183,96		
m 22111165	Tubo Ambiente, Lda	207,81	207,81		
m 22111166	Mastor, Lda	387,70	387,70		
m 22111167	PorTrinta, Lda	1.311,18	1.311,18		
m 22111168	Voz do campo Editora, Lda	461,25	461,25		
m 22111169	carlos Ramos Couto Unip., Lda	455,10	455,10		
m 22111170	Francisco Antonio Gonçalves Ramos		184,50		184,50
m 22111171	Metroqualibeiras, Lda	881,70	881,70		
m 22111172	Luars - Ind. Grafica, Lda	67,65	67,65		
m 22111173	Lavalblic, Lda		976,09		976,09
m 22111174	Guarda Topo - Topografia e Eng.,	5.535,00	5.535,00		
23	Pessoal	115.772,35	115.926,42		154,07
231	Remunerações a pagar	113.213,19	113.213,19		
m 2312	Ao pessoal	113.213,19	113.213,19		
238	Outras operações	2.559,16	2.713,23		154,07
m 2382	Com o pessoal	2.559,16	2.713,23		154,07
24	Estado e outros entes públicos	233.251,22	236.164,55		2.913,33
241	Imposto sobre o rendimento	490,61	335,16	155,45	
2412	IR - Retenções na Fonte efectuadas	155,45	155,45		
m 24121	Sobre rendimentos de capitais	155,45	155,45		
m 2417	IR a recuperar	335,16	179,71	155,45	
242	Retenção de impostos sobre	8.427,96	9.094,40		666,44
m 2421	Trabalho dependente	8.427,96	8.944,40		516,44
m 2422	Trabalho independente		150,00		150,00
243	Imposto sobre o valor acrescentado	186.424,87	185.590,68	834,19	
2432	IVA - dedutível	29.730,53	29.730,53		
24322	Investimentos	11.176,02	11.176,02		
243221	Aquisições no território nacional	11.176,02	11.176,02		
2432212	Taxa Intermédia	3.659,11	3.659,11		

Balancete acumulado em Apuramento de 2016 em Euros

Conta	Descrição	Débito Acumulado	Crédito Acumulado	Saldo Devedor	Saldo Credor
m 24322121	Taxa Intermédia - Continente	3.659,11	3.659,11		
2432213	Taxa Normal	7.516,91	7.516,91		
m 24322131	Taxa Normal - Continente	7.516,91	7.516,91		
24323	Outros bens e serviços	18.554,51	18.554,51		
243231	Aquisições no território nacional	18.554,51	18.554,51		
2432311	Taxa Reduzida	30,94	30,94		
m 24323111	Taxa Reduzida - Continente	30,94	30,94		
2432312	Taxa Intermédia	14,94	14,94		
m 24323121	Taxa Intermédia - Continente	14,94	14,94		
2432313	Taxa Normal	18.508,63	18.508,63		
m 24323131	Taxa Normal - Continente	18.508,63	18.508,63		
2433	IVA - Liquidado	37.150,81	37.150,81		
24331	Operações gerais	37.150,81	37.150,81		
243311	Aquisições no território nacional	37.150,81	37.150,81		
2433111	Taxa Reduzida	36.276,45	36.276,45		
m 24331111	Taxa Reduzida - Continente	36.276,45	36.276,45		
2433113	Taxa Normal	874,36	874,36		
m 24331131	Taxa Normal - Continente	874,36	874,36		
2434	IVA - regularizações	1.088,32	1.088,32		
24341	Mensais ou trim. favor da Empresa	792,38	792,38		
243412	Reg. p/devolução de Clientes	792,38	792,38		
2434121	Taxa Reduzida	238,34	238,34		
m 24341211	Taxa Reduzida - Continente	238,34	238,34		
2434123	Taxa Normal	554,04	554,04		
m 24341231	Taxa Normal - Continente	554,04	554,04		
24342	Mensais ou trim. a favor do Estado	295,94	295,94		
243422	P/Devoluções a Fornecedores	295,94	295,94		
2434221	Taxa Reduzida	2,54	2,54		
m 24342211	Taxa Reduzida - Continente	2,54	2,54		
2434223	Taxa Normal	293,40	293,40		
m 24342231	Taxa Normal - Continente	293,40	293,40		
2435	IVA - apuramento	55.348,59	55.348,59		
m 24351	Apuramento Normal	55.348,59	55.348,59		
2437	IVA - a recuperar	63.106,62	62.272,43	834,19	
m 24371	IVA - A Recuperar (Apuramento	63.106,62	62.272,43	834,19	
245	Contribuições para a segurança	37.907,78	41.144,31		3.236,53
m 2452	Contribuições para a segurança	37.907,78	41.144,31		3.236,53
27	Outras contas a receber e a pagar	160.323,38	319.073,50		158.750,12
271	Fornecedores de investimentos	56.108,11	111.026,23		54.918,12
2711	Fornecedores de investimentos -	56.108,11	111.026,23		54.918,12
27111	Fornec.Invest. - contas gerais -	56.108,11	111.026,23		54.918,12
m 2711105	P S P Electricidade, Lda		18.453,37		18.453,37
m 2711111	TargetPoint - Unip. Lda	23.999,99	23.999,99		
m 2711113	HT Segurança - Henrique A P	30,75	30,75		
m 2711114	FP & Pinto, lda	4.427,63	9.086,27		4.658,64
m 2711115	Assec Consultores	5.904,00	5.904,00		
m 2711116	Antonio J Cruchinho & Filhos, Lda	21.745,74	21.745,74		
m 2711117	Pinto & Filho, Lda		31.806,11		31.806,11
272	Devedores e credores por	93.782,19	201.128,82		107.346,63
2722	Credores por acréscimos de gastos	93.782,19	201.128,82		107.346,63
27222	Remunerações a Liquidar	14.812,69	39.706,20		24.893,51
m 272221	Ordenados e Salarios	14.812,69	39.706,20		24.893,51

Balancete acumulado em Apuramento de 2016 em Euros

Conta	Descrição	Débito Acumulado	Crédito Acumulado	Saldo Devedor	Saldo Credor
27229	Outros Acrescimos de Gastos	78.969,50	161.422,62		82.453,12
272293	Isentas	78.969,50	161.422,62		82.453,12
m 2722931	Taxas	78.969,50	161.422,62		82.453,12
278	Outros devedores e credores	10.433,08	6.918,45	3.514,63	
m 27801	CA Seguros	9.649,85	6.198,72	3.451,13	
m 27803	Antonio J.M.Cardoso	105,00		105,00	
m 27804	Antonio Pereira Gomes	9,40		9,40	
m 27805	João Julio J. Caldira	192,50		192,50	
m 27806	Jose Pires Pinto		17,50		17,50
m 27807	Francisco Manuel Carmo Amaro		210,00		210,00
m 27808	Jose Santos Bidarra		157,50		157,50
m 27809	Luis Figueira Marques Barreiros		87,50		87,50
m 27810	Ana Cristina F. Jacob Pais	247,23	247,23		
m 27814	Aida Maria Porfirio Mendes	137,00		137,00	
m 27821	IVA regularizar 2017	92,10		92,10	
28	Diferimentos	2.743,27	1.409,98	1.333,29	
281	Gastos a reconhecer	2.743,27	1.409,98	1.333,29	
2819	Outros Gastos Diferidos	2.743,27	1.409,98	1.333,29	
28193	Isentos	2.743,27	1.409,98	1.333,29	
281931	Seguros	2.743,27	1.409,98	1.333,29	
2819311	Com Imposto Selo	2.743,27	1.409,98	1.333,29	
281931101	Veiculos Mercadorias	1.979,69	1.012,46	967,23	
m 28193110101	Associação	1.979,69	1.012,46	967,23	
m 281931109	Outros	387,85	91,60	296,25	
m 281931110	Acidentes de Trabalho	184,35	114,54	69,81	
m 281931111	Comercio e Serviços	191,38	191,38		
4	INVESTIMENTOS	1.176.820,49	798.370,01	378.450,48	
41	Investimentos financeiros	2.028,41		2.028,41	
414	Investimentos noutras empresas	1.525,00		1.525,00	
4141	Participações de capital	1.525,00		1.525,00	
m 414101	Titulos de Capital	500,00		500,00	
m 414102	Joia	25,00		25,00	
m 414103	Participação de Capital	1.000,00		1.000,00	
415	Outros investimentos financeiros	503,41		503,41	
4158	Outros	503,41		503,41	
m 41581	Fundo Compensação	503,41		503,41	
43	Activo fixos tangíveis	1.169.214,08	795.992,17	373.221,91	
432	Edifícios e outras construções	689.310,57		689.310,57	
4321	Aquisições no território nacional	689.310,57		689.310,57	
43211	Com iva dedutível	632.189,63		632.189,63	
432111	Taxa Reduzida	6.425,06		6.425,06	
4321111	Aquisição	6.425,06		6.425,06	
m 43211111	Aquisição Benfeitorias/Reparações	6.425,06		6.425,06	
432112	Taxa Intermédia	3.657,53		3.657,53	
4321121	Aquisição	3.657,53		3.657,53	
m 432112111	Aquisição 2011	3.657,53		3.657,53	
432113	Taxa Normal	622.107,04		622.107,04	
4321131	Aquisição	361.171,04		361.171,04	
m 432113101	Material Diverso	11.108,61		11.108,61	
m 432113102	Bascula/Electrificação	6.970,12		6.970,12	
m 432113103	Construção Civil Silos	66.633,38		66.633,38	

Balancete acumulado em Apuramento de 2016 em Euros

Conta	Descrição	Débito Acumulado	Crédito Acumulado	Saldo Devedor	Saldo Credor
m 432113104	Construção Civil GPL	2.593,75		2.593,75	
m 432113105	Diversos	12.287,97		12.287,97	
m 432113106	Rectro- Escavadora	60,00		60,00	
m 432113107	Horas de Empilhador	279,36		279,36	
m 432113108	Metalização dos Elevadores N/Elegiv	1.115,00		1.115,00	
m 432113110	Aquisição 2010	4.100,00		4.100,00	
m 432113111	Aquisição 2011	11.524,05		11.524,05	
m 432113112	Aquisição 2012	5.301,23		5.301,23	
m 432113113	Ano 2013	18.618,00		18.618,00	
m 432113114	Ano 2014	24.500,01		24.500,01	
m 432113115	Ano 2015	163.397,36		163.397,36	
m 432113116	Ano 2016	32.682,20		32.682,20	
m 4321135	Obras de Melhoria c/Iva Dedutível	260.936,00		260.936,00	
43212	Com iva não dedutível	53.420,94		53.420,94	
m 432125	Obras de Melhoria c/Iva N/Dedutível	53.420,94		53.420,94	
43214	IVA Inversao Lei	3.700,00		3.700,00	
432143	Taxa Normal	3.700,00		3.700,00	
4321431	Aquisição	3.700,00		3.700,00	
m 432143110	Aquisição 2010	3.700,00		3.700,00	
433	Equipamento básico	347.820,92		347.820,92	
4331	Aquisições no território nacional	347.820,92		347.820,92	
43311	Com iva dedutível	347.820,92		347.820,92	
433111	Taxa Reduzida	118.056,42		118.056,42	
4331111	Aquisição	118.056,42		118.056,42	
m 433111101	Bascula	16.460,33		16.460,33	
m 433111102	Medidor Humidade	7.407,15		7.407,15	
m 433111103	Impressora Prtsia	438,94		438,94	
m 433111104	Secador Milho Fao	93.750,00		93.750,00	
433112	Taxa Intermédia	71.087,25		71.087,25	
4331121	Aquisição	71.087,25		71.087,25	
m 433112110	Aquisição 2010	695,00		695,00	
m 433112112	Aquisição 2012	390,57		390,57	
m 433112113	Ano 2013	32.000,00		32.000,00	
m 433112114	Ano 2014	9.854,68		9.854,68	
m 433112116	Ano 2016	28.147,00		28.147,00	
433113	Taxa Normal	158.677,25		158.677,25	
4331131	Aquisição	158.677,25		158.677,25	
m 433113101	Adquiridas em 2008	38.365,90		38.365,90	
m 433113102	Secador Continuo P/Milho Marca Fao	31.250,00		31.250,00	
m 433113103	Submersivel Poço Nova 300-	106,40		106,40	
m 433113110	Aquisição 2010	837,00		837,00	
m 433113112	Ano 2012	807,48		807,48	
m 433113113	Ano 2013	57.000,00		57.000,00	
m 433113114	Ano 2014	3.690,00		3.690,00	
m 433113115	Ano 2015	26.620,47		26.620,47	
434	Equipamento de transporte	81.781,32		81.781,32	
4341	Aquisições no território nacional	81.781,32		81.781,32	
43411	Com iva dedutível	79.281,32		79.281,32	
434112	Outras Viaturas	79.281,32		79.281,32	
4341123	Taxa Normal	79.281,32		79.281,32	
43411231	Aquisição	79.281,32		79.281,32	
m 4341123101	Mitsubishi 82-17-HU- dedut	15.987,11		15.987,11	

Balancete acumulado em Apuramento de 2016 em Euros

Conta	Descrição	Débito Acumulado	Crédito Acumulado	Saldo Devedor	Saldo Credor
m 4341123102	Mitsubishi PP-97-55	19.525,59		19.525,59	
m 4341123103	Peugeot Partner 39-BR-05	9.832,64		9.832,64	
m 4341123104	Peugeot Partner 66-AV-29	10.319,21		10.319,21	
m 4341123105	Peugeot Partner 50-AZ-03	10.319,21		10.319,21	
m 4341123106	Peugeot Partner 44-IF-10	11.200,00		11.200,00	
m 4341123107	Peugeot Partner 67-76-MR	2.097,56		2.097,56	
43413	Isentos	2.500,00		2.500,00	
434131	Aquisição	2.500,00		2.500,00	
m 43413113	Ano 2013	2.500,00		2.500,00	
435	Equipamento administrativo	44.149,04		44.149,04	
4351	Aquisições no território nacional	44.149,04		44.149,04	
43511	Com iva dedutível	44.149,04		44.149,04	
435113	Taxa Normal	44.149,04		44.149,04	
4351131	Aquisição	42.998,18		42.998,18	
435113109	Aquisição Anterior a 2010	38.261,69		38.261,69	
m 43511310901	Modulos Mesa Reunião	199,52		199,52	
m 43511310902	Cadeira Basec Fixas	249,40		249,40	
m 43511310903	Comp.Dill 486dx4/100	1.197,11		1.197,11	
m 43511310904	Computador Dill 16MB	1.596,15		1.596,15	
m 43511310905	Office Pro Win 95	712,78		712,78	
m 43511310906	Modem Fax	124,70		124,70	
m 43511310907	Cd Rom Aztech 4X	174,58		174,58	
m 43511310908	Scanner	498,80		498,80	
m 43511310909	Ompressosora HP Color 660C	389,06		389,06	
m 43511310910	Impressora Epson	647,94		647,94	
m 43511310911	Fax Canon 150	783,11		783,11	
m 43511310912	Fotocopiador Selex 1400	1.870,49		1.870,49	
m 43511310913	Secretarias	908,81		908,81	
m 43511310914	Cadeira em Tecido	198,52		198,52	
m 43511310915	Armario p/Cartas Comercia	349,16		349,16	
m 43511310916	Calculadora Nasco 1240PD	169,59		169,59	
m 43511310917	Bloco de Gavetas	412,01		412,01	
m 43511310918	Armarios p.Contabilidade	319,23		319,23	
m 43511310919	Retroprojetor (usado)	177,07		177,07	
m 43511310920	Reprop,Ecran Proj, (usado)	328,21		328,21	
m 43511310921	Mesa + Cadeiras	309,77		309,77	
m 43511310922	Pac. Soft. Agricola	559,81		559,81	
m 43511310923	Mimi Tmn AEG 9050	638,21		638,21	
m 43511310924	Kit Viatura	748,20		748,20	
m 43511310925	Programa Isaplan NM	1.840,56		1.840,56	
m 43511310926	Programa Isaculturas	2.244,59		2.244,59	
m 43511310927	4 Paineis c/Suporte	1.446,51		1.446,51	
m 43511310928	Gigapack+Cyberkit+Placa Rdis	688,30		688,30	
m 43511310929	Computador Pentium III 450 MHZ	2.259,50		2.259,50	
m 43511310930	Impressora HP Deskjet 1120 Jac	468,95		468,95	
m 43511310931	Modem/Fax 56600 Interno	58,40		58,40	
m 43511310932	UPS 625 Va-Estabilizador Corre	230,21		230,21	
m 43511310933	Placa de TV/Video	130,03		130,03	
m 43511310934	Office 2000 Portuguesa OEM	648,01		648,01	
m 43511310936	Secretarias 1400x760x750	359,13		359,13	
m 43511310937	Secretarias 1000x760x750	351,82		351,82	
m 43511310938	Tampo de Ligação 90	119,71		119,71	

Balancete acumulado em Apuramento de 2016 em Euros

Conta	Descrição	Débito Acumulado	Crédito Acumulado	Saldo Devedor	Saldo Credor
m 43511310939	Bloco de Gavetas	279,33		279,33	
m 43511310940	Cadeira Rodada Amort.Gas c/Bra	148,64		148,64	
m 43511310941	Mesa Para Fotocopiador c/porta	164,60		164,60	
m 43511310942	Armario Alto de Gabinete/porta	448,92		448,92	
m 43511310943	Telf / Fax Samsung / C/atend.Chama	423,48		423,48	
m 43511310944	Impressora Epson Lq - 570	84,04		84,04	
m 43511310945	Monitor,Processador	1.100,14		1.100,14	
m 43511310946	Rdis,Cyberkit,Placa Rdis,TC Canon	568,91		568,91	
m 43511310947	Relogio de Ponto+Porta Cartões	477,05		477,05	
m 43511310948	Adquiridas em 2006	225,62		225,62	
m 43511310949	Adquiridas em 2007	144,63		144,63	
m 43511310950	Adquiridas em 2008	74,38		74,38	
m 43511310951	Adquiridas em 2009	9.714,00		9.714,00	
m 435113110	Aquisição Ano 2010	500,49		500,49	
m 435113111	Aquisição 2011	488,00		488,00	
m 435113112	Ano 2012	448,00		448,00	
m 435113113	Ano 2013	3.300,00		3.300,00	
4351134	Abate	1.150,86		1.150,86	
m 435113401	Gravador de CD 'S	67,23		67,23	
m 435113402	HUB 5 Portas CMC	75,63		75,63	
m 435113403	Fonte OSM 2000	1.008,00		1.008,00	
437	Outros activos fixos tangíveis	6.152,23		6.152,23	
4371	Aquisições no território nacional	6.152,23		6.152,23	
43711	Com iva dedutível	6.152,23		6.152,23	
437111	Taxa Reduzida	1.251,87		1.251,87	
4371111	Aquisição	1.251,87		1.251,87	
m 437111101	Aparelho de Soldar	245,48		245,48	
m 437111102	Irimo-Roquete	50,25		50,25	
m 437111103	Irimo-Saca Tambores	96,57		96,57	
m 437111104	Maq.Cintar Bond-It	99,61		99,61	
m 437111105	Kit Soldadura Oxyflam	202,01		202,01	
m 437111106	Conjunto Oxyflam	435,45		435,45	
m 437111107	Extintores	122,50		122,50	
437112	Taxa Intermédia	574,55		574,55	
4371121	Aquisição	574,55		574,55	
m 437112101	Roçador de Mato	574,55		574,55	
437113	Taxa Normal	4.325,81		4.325,81	
4371131	Aquisição	4.325,81		4.325,81	
m 437113101	Encerado	270,00		270,00	
m 437113102	Sinais Quadro	38,68		38,68	
m 437113103	Camara Digital	150,42		150,42	
m 437113104	Cabeça de Mato	28,29		28,29	
m 437113105	Portão Sec. Canelado dez 2010	1.175,42		1.175,42	
m 437113115	Ano 2015	2.663,00		2.663,00	
438	Depreciações acumuladas		795.992,17		795.992,17
4382	Edifícios e outras construções		460.255,91		460.255,91
m 438201	Benfeitorias		52.286,76		52.286,76
m 438202	Obras de Adaptação		287.208,82		287.208,82
m 438203	Construção Projecto		120.760,33		120.760,33
4383	Equipamento básico		205.433,37		205.433,37
m 438301	Aquis.Mercado Nacional		205.433,37		205.433,37
4384	Equipamento de transporte		81.295,33		81.295,33

Balancete acumulado em Apuramento de 2016 em Euros

Conta	Descrição	Débito Acumulado	Crédito Acumulado	Saldo Devedor	Saldo Credor
m 438401	Aqus.Territorio Nacional		81.295,33		81.295,33
4385	Equipamento administrativo		44.149,04		44.149,04
m 438501	Aquis. no Mercado Nacional		44.149,04		44.149,04
4387	Outros activos fixos tangíveis		4.858,52		4.858,52
m 438701	Aquis. no Merc.Nacional		4.858,52		4.858,52
44	Activos intangíveis	5.578,00	2.377,84	3.200,16	
442	Projectos de desenvolvimento	4.800,00		4.800,00	
4421	Aquisições no território nacional	4.800,00		4.800,00	
44211	C/Iva dedutível	4.800,00		4.800,00	
m 442113	Taxa Normal	4.800,00		4.800,00	
443	Programas de computador	778,00		778,00	
4431	Aquisições no território nacional	778,00		778,00	
44311	Com iva dedutível	778,00		778,00	
443113	Taxa Normal	778,00		778,00	
4431131	Aquisição	778,00		778,00	
m 443113111	Ano 2011	778,00		778,00	
448	Depreciações acumuladas		2.377,84		2.377,84
m 4482	Projectos de desenvolvimento		1.599,84		1.599,84
m 4483	Programas de computador		778,00		778,00
5	CAPITAL, RESERVAS E	11.022,59	1.234.550,39		1.223.527,80
55	Reservas		98.301,26		98.301,26
m 551	Reservas Legais		8.518,69		8.518,69
m 553	Fundo de Reabilitação		89.782,57		89.782,57
56	Resultados Transitados	11.022,59	1.136.249,13		1.125.226,54
m 5601	RT - Anteriores a 2010		407.855,55		407.855,55
m 5602	Ano 2010		108.803,40		108.803,40
m 5603	Ano 2011	10.997,64		10.997,64	
m 5604	Ano 2012		174.597,38		174.597,38
m 5605	Ano 2013		141.625,48		141.625,48
m 5606	Ano 2014		158.597,93		158.597,93
m 5607	Ano 2015		144.769,39		144.769,39
m 569	SNC	24,95		24,95	
6	GASTOS	416.539,49	416.539,49		
62	Fornecimentos e serviços externos	92.528,61	92.528,61		
621	Subcontratos	440,00	440,00		
6211	Aquisições no território nacional	440,00	440,00		
62111	Com iva dedutível	440,00	440,00		
621113	Taxa Normal	440,00	440,00		
m 6211131	Taxa Normal - Continente	440,00	440,00		
622	Serviços especializados	41.095,90	41.095,90		
6221	Trabalhos especializados	13.777,09	13.777,09		
62211	Trab. especializados	13.777,09	13.777,09		
622111	Aquisições no território nacional	13.777,09	13.777,09		
m 6221111	Com iva dedutível	13.777,09	13.777,09		
6222	Publicidade e propaganda	504,04	504,04		
62221	Aquisições no território nacional	504,04	504,04		
622211	Com iva dedutível	504,04	504,04		
m 6222113	Taxa Normal	504,04	504,04		
6223	Vigilância e segurança	116,00	116,00		
62231	Aquisições no território nacional	116,00	116,00		

Balancete acumulado em Apuramento de 2016 em Euros

Conta	Descrição	Débito Acumulado	Crédito Acumulado	Saldo Devedor	Saldo Credor
622311	Com iva dedutível	116,00	116,00		
m 6223113	Taxa Normal	116,00	116,00		
6224	Honorários	600,00	600,00		
62241	No território nacional	600,00	600,00		
622412	Regime de isenção e pequenos	600,00	600,00		
m 62241205	Daniel Barros da Cruz	600,00	600,00		
6226	Conservação e reparação	26.098,77	26.098,77		
62261	Aquisições no território nacional	26.098,77	26.098,77		
622611	Com iva dedutível	26.098,77	26.098,77		
6226111	Diversos	21.018,63	21.018,63		
m 62261113	Taxa Normal	21.018,63	21.018,63		
6226112	Viaturas Comerciais	5.080,14	5.080,14		
62261122	Não sujeito a Tributação Autónoma	5.080,14	5.080,14		
m 6226112201	Associação	5.080,14	5.080,14		
623	Materiais	3.687,54	3.687,54		
6231	Ferramentas e utensílios de desgaste	2.911,04	2.911,04		
62311	Aquisições no território nacional	2.911,04	2.911,04		
623111	Com iva dedutível	2.911,04	2.911,04		
m 6231112	Taxa Intermédia	114,86	114,86		
m 6231113	Taxa Normal	2.796,18	2.796,18		
6233	Material de escritório	776,50	776,50		
62331	Aquisições no território nacional	776,50	776,50		
623311	Com iva dedutível	776,50	776,50		
m 6233113	Taxa Normal	776,50	776,50		
624	Energia e fluídos	33.204,35	33.204,35		
6241	Electricidade	12.238,39	12.238,39		
62411	Aquisições no território nacional	12.238,39	12.238,39		
624111	Com iva dedutível	12.238,39	12.238,39		
m 6241113	Taxa Normal	12.238,39	12.238,39		
6242	Combustíveis	20.965,96	20.965,96		
62422	Não sujeito a Tributação Autónoma	20.965,96	20.965,96		
624221	Gasóleo	14.679,67	14.679,67		
6242211	Aquisições no território nacional	14.679,67	14.679,67		
62422112	Com iva parcialmente dedutível	14.679,67	14.679,67		
m 624221121	Base de Incidência	13.165,61	13.165,61		
m 624221122	Iva não dedutível	1.514,06	1.514,06		
624222	Gasolina	104,88	104,88		
6242221	Aquisições no território nacional	104,88	104,88		
62422213	Com iva não dedutível	104,88	104,88		
m 624222132	Outros Veiculos	104,88	104,88		
624223	Restantes combustíveis	6.181,41	6.181,41		
6242231	Aquisições no território nacional	6.181,41	6.181,41		
62422311	Totalmente dedutível	6.181,41	6.181,41		
m 624223113	Taxa Normal	6.181,41	6.181,41		
625	Deslocações, estadas e transportes	24,00	24,00		
6251	Deslocações e estadas	24,00	24,00		
62511	Aquisições no território nacional	24,00	24,00		
625112	Com iva não dedutível	24,00	24,00		
6251122	Restantes	24,00	24,00		
m 62511221	Base de Incidência	19,51	19,51		
m 62511222	Iva não dedutível	4,49	4,49		
626	Serviços diversos	14.076,82	14.076,82		

Balancete acumulado em Apuramento de 2016 em Euros

Conta	Descrição	Débito Acumulado	Crédito Acumulado	Saldo Devedor	Saldo Credor
6262	Comunicação	8.693,51	8.693,51		
62621	Com iva dedutível	5.586,04	5.586,04		
m 626213	Taxa Normal	5.586,04	5.586,04		
m 62623	Isentas	3.107,47	3.107,47		
6263	Seguros	2.625,03	2.625,03		
62631	Aquisições no território nacional	2.625,03	2.625,03		
626313	Isentos	2.625,03	2.625,03		
6263131	Com Imposto Selo	2.625,03	2.625,03		
62631311	Veiculos Mercadorias	1.767,42	1.767,42		
m 6263131101	Associação	1.767,42	1.767,42		
m 62631319	Outros	857,61	857,61		
6265	Contencioso e notariado	247,00	247,00		
62651	Com iva dedutível	247,00	247,00		
m 626513	Taxa Normal	247,00	247,00		
6266	Despesas de representação	774,45	774,45		
62661	Aquisições no território nacional	774,45	774,45		
626612	Com iva não dedutível	774,45	774,45		
m 6266121	Base de Incidência	634,66	634,66		
m 6266122	Iva não dedutível	139,79	139,79		
6267	Limpeza, higiene e conforto	1.736,83	1.736,83		
62671	Aquisições no território nacional	1.736,83	1.736,83		
626711	Com iva dedutível	1.736,83	1.736,83		
m 6267111	Taxa Reduzida	8,79	8,79		
m 6267113	Taxa Normal	1.728,04	1.728,04		
63	Gastos com o pessoal	178.445,96	178.445,96		
631	remunerações protocolo belmonte	56.233,62	56.233,62		
m 63101	PB- Ordenado Base	39.493,05	39.493,05		
m 63102	PB- Subsídio de férias	11.518,50	11.518,50		
m 63103	PB Subsísio de Natal	2.617,87	2.617,87		
m 63104	PB- Subsidio de Refeição	2.604,20	2.604,20		
632	Remunerações do pessoal	91.624,91	91.624,91		
m 63201	Associação - Ordenado Base	72.485,64	72.485,64		
m 63202	Associação - Subsídio de férias	730,52	730,52		
m 63203	Associação - Subsísio de Natal	5.477,25	5.477,25		
m 63204	Associação - Subsidio de Refeição	12.394,60	12.394,60		
m 63213	Retroativos	536,90	536,90		
635	Encargos sobre remunerações	25.089,96	25.089,96		
6351	Segurança Social	25.089,96	25.089,96		
m 63511	Associação	17.681,49	17.681,49		
m 63512	Protocolo Belmonte	7.389,62	7.389,62		
m 63513	Fundo Compensação	18,85	18,85		
636	Seguros de acidentes no trab. e	3.294,94	3.294,94		
6361	Seguros	3.294,94	3.294,94		
m 63611	Seguros - AC	3.294,94	3.294,94		
638	Outros gastos com o pessoal	2.202,53	2.202,53		
6381	Com iva dedutível	1.781,45	1.781,45		
m 63813	Taxa Normal	1.781,45	1.781,45		
6383	Isentos	421,08	421,08		
m 638303	Saude no trabalho	421,08	421,08		
64	Gastos de depreciação e de	42.053,05	42.053,05		
642	Activos fixos tangíveis	40.453,21	40.453,21		
m 6422	Edifícios e outras construções	23.080,36	23.080,36		

Balancete acumulado em Apuramento de 2016 em Euros

Conta	Descrição	Débito Acumulado	Crédito Acumulado	Saldo Devedor	Saldo Credor
m 6423	Equipamento básico	15.672,05	15.672,05		
6424	Equipamento de transporte	1.149,39	1.149,39		
m 64242	Outras viaturas	1.149,39	1.149,39		
m 6425	Equipamento administrativo	82,66	82,66		
m 6427	Outros activos fixos tangíveis	468,75	468,75		
643	Activos intangíveis	1.599,84	1.599,84		
m 6432	Projectos de desenvolvimento	1.599,84	1.599,84		
68	Outros gastos e perdas	103.114,87	103.114,87		
681	Impostos	91.518,49	91.518,49		
6812	Impostos indirectos	674,04	674,04		
68123	Imposto de selo	378,04	378,04		
6812317	Operações Financeiras	22,60	22,60		
68123172	Op. realiz. p/ ou c/ intermed.	22,60	22,60		
m 681231724	Juros,Prémios e Comissões	22,60	22,60		
6812322	Seguros	355,44	355,44		
68123221	Apólices de Seguros	355,44	355,44		
m 681232212	Seg Acid/Doença/Cred/Agric/Pec	147,60	147,60		
m 681232215	Seguros de outros ramos	207,84	207,84		
m 68124	Imp. sobre transportes rodoviários	296,00	296,00		
6813	Taxas	90.844,45	90.844,45		
68131	Com Iva Dedutível	770,82	770,82		
m 681311	Taxa Reduzida	490,70	490,70		
m 681313	Taxa normal	280,12	280,12		
68133	Isentas	90.073,63	90.073,63		
m 681331	Outras	1.554,51	1.554,51		
m 681332	Tx Recursos Hidricos	82.769,12	82.769,12		
m 681334	Tx Serviço Movel Terrestre Privativo	5.750,00	5.750,00		
688	Outros	11.596,38	11.596,38		
6881	Correcções relativas a períodos	5.996,38	5.996,38		
68811	Correcções periodos anteriores	5.996,38	5.996,38		
688111	C/ IVA dedutível	5.996,38	5.996,38		
m 6881111	Taxa Reduzida	2.562,94	2.562,94		
m 6881113	Taxa Normal	3.433,44	3.433,44		
6883	Quotizações	600,00	600,00		
m 68833	Isentas	600,00	600,00		
6889	Senhas de Presença - Despesas	5.000,00	5.000,00		
m 68893	Isentas	5.000,00	5.000,00		
69	Gastos e perdas de financiamento	397,00	397,00		
698	Outros gastos e perdas de	397,00	397,00		
6988	Outros	397,00	397,00		
69883	Isentos	397,00	397,00		
m 698831	Com Imposto Selo	397,00	397,00		
7	RENDIMENTOS	643.038,79	643.038,79		
72	Prestações de serviços	589.828,90	589.828,90		
721	Serviços Diversos	587.688,90	587.688,90		
7211	No mercado nacional	587.688,90	587.688,90		
72111	Com iva liquidado	587.688,90	587.688,90		
721111	Taxa Reduzida	586.887,36	586.887,36		
7211111	Taxa Reduzida - Continente	586.887,36	586.887,36		
721111101	Tx Exploração Fora Regadio <5000	33.662,61	33.662,61		
m 72111110101	Associação	33.662,61	33.662,61		

Balancete acumulado em Apuramento de 2016 em Euros

Conta	Descrição	Débito Acumulado	Crédito Acumulado	Saldo Devedor	Saldo Credor
721111102	Tx Conservação Regadio	187.793,82	187.793,82		
m 72111110201	Associação	187.793,82	187.793,82		
m 721111103	Tx Exploração do regadio	159.839,99	159.839,99		
m 721111104	Tx Consumo Urbano	11.875,71	11.875,71		
m 721111106	Tx Exploração Canal	31.223,53	31.223,53		
m 721111107	Tx Exploração Fora Regadio	51.476,93	51.476,93		
m 721111108	Taxa de Recursos Hidricos	86.095,18	86.095,18		
m 721111109	Taxa de Recursos Hidricos Contador	73,44	73,44		
m 721111110	Taxa Exploração Atividades não	2.937,18	2.937,18		
m 721111111	Secagem Milho	15.202,05	15.202,05		
m 721111112	Tx Armazenamento c/Secagem	2.220,85	2.220,85		
m 721111113	Pesagem Bâscula	540,47	540,47		
m 721111114	Reparações Beneficiário	3.806,81	3.806,81		
m 721111115	Outros Serviços	138,79	138,79		
721113	Taxa Normal	801,54	801,54		
7211131	Taxa Normal - Continente	801,54	801,54		
721113101	Reparações por Conta Beneficiário	801,54	801,54		
m 72111310101	Associação	801,54	801,54		
728	Descontos e abatimentos	2.140,00	2.140,00		
7281	Serviços no mercado nacional	2.140,00	2.140,00		
72811	Com regularização de iva	2.140,00	2.140,00		
728111	Taxa Reduzida	1.425,27	1.425,27		
7281111	Taxa Reduzida - Continente	1.425,27	1.425,27		
728111102	Tx Conservação Regadio	649,28	649,28		
m 72811110201	Associação	649,28	649,28		
728111103	Tx Exploração do regadio	269,06	269,06		
m 72811110301	Associação	269,06	269,06		
m 728111107	Multa - Area Regada Não Inscrita	391,15	391,15		
m 728111108	Taxa de Recursos Hidricos	115,78	115,78		
728113	Taxa Normal	714,73	714,73		
7281131	Taxa Normal - Continente	714,73	714,73		
728113101	Reparações por Conta Beneficiário	714,73	714,73		
m 72811310101	Associação	714,73	714,73		
75	Subsídios à exploração	5.848,22	5.848,22		
751	Subsídios do Estado e outros entes	5.848,22	5.848,22		
m 75101	IEFP Delegação do Centro	5.848,22	5.848,22		
78	Outros rendimentos e ganhos	46.020,43	46.020,43		
781	Rendimentos suplementares	3.000,00	3.000,00		
7812	Aluguer de equipamento	3.000,00	3.000,00		
78121	No mercado nacional	3.000,00	3.000,00		
781211	Com iva liquidado	3.000,00	3.000,00		
m 7812113	Taxa normal	3.000,00	3.000,00		
788	Outros	43.020,43	43.020,43		
7881	Correcções relativas a períodos	15.136,79	15.136,79		
78811	Com Iva	15.136,79	15.136,79		
m 788111	Taxa reduzida	15.136,79	15.136,79		
7888	Outros não especificados	27.883,64	27.883,64		
78881	Com Iva Dedutível	2.583,22	2.583,22		
788811	Taxa Reduzida	2.583,22	2.583,22		
m 78881101	Multa	2.583,22	2.583,22		
78883	Outros - Isentos	25.300,42	25.300,42		
788831	Quotas Socios	1.070,00	1.070,00		

Balancete acumulado em Apuramento de 2016 em Euros

Conta	Descrição	Débito Acumulado	Crédito Acumulado	Saldo Devedor	Saldo Credor
m 78883101	Associação	1.070,00	1.070,00		
m 788834	Execuções Fiscais	22.309,41	22.309,41		
m 788836	Indemnização	1.921,01	1.921,01		
79	Juros, dividendos e outros	1.341,24	1.341,24		
791	Juros obtidos	621,81	621,81		
m 7911	De Depósitos	621,81	621,81		
798	Outros rendimentos similares	719,43	719,43		
7983	Isentos	719,43	719,43		
79831	Juros C/Cientes	719,43	719,43		
m 7983101	Juros Mora	719,43	719,43		
8	RESULTADOS	320.517,64	496.265,89		175.748,25
81	Resultado líquido do período	320.517,64	496.265,89		175.748,25
m 811	Resultado antes de impostos	175.748,25	175.748,25		
m 818	Resultado líquido	144.769,39	320.517,64		175.748,25
	TOTAL das contas de movimento	5.580.669,72	5.580.669,72		