

Associação dos Beneficiários da Cova da Beira

RELATÓRIO e CONTAS

2014

28 de março de 2015

Conteúdo

Mensagem do Presidente	3
1. Relatório de Gestão	4
2. Breves Comentários Iniciais às Demonstrações de 2014	6
3. Análise à Situação Histórica da Associação	7
3.1. Demonstração de Resultados dos últimos 3 anos	7
3.2. Balanços dos últimos 3 anos	8
3.3. Evolução das principais rubricas da Demonstração de Resultados nos últimos 3 anos	9
3.3.1. Prestação de Serviços	9
3.3.2. Evolução dos Gastos	10
4. Balancete de Receitas e Despesas Referentes ao Ano de 2014	12
4.1. Receitas	12
4.2. Despesas	13
4.3. Análise ao balancete de Receitas e Despesas	14
5. Demonstração de Resultados de 2014	15
6. Balanço de 2014	16
7. Anexo às Demonstrações Financeiras	18
Nota 1. Identificação da entidade	18
Nota 2. Referencial contabilístico de preparação das demonstrações financeiras	18
Nota 3. Principais políticas contabilísticas	18
Nota 3.1. Bases de mensuração usadas na preparação das Demonstrações Financeiras	18
Nota 4. Ativos fixos tangíveis	19
Nota 4.1. Divulgações gerais	19
Nota 4.2. Ativos fixos tangíveis - Depreciação acumulada no final do período	20
Nota 5. Rédito	20
Nota 5.1. Políticas contabilísticas adotadas para o reconhecimento do rédito	20
Nota 5.2. Quantia de cada categoria significativa de rédito reconhecida durante o período	20
Nota 6. Financiamentos	21
Nota 7. Outras contas a receber e Outras contas a pagar.	21
Nota 9. Fornecimentos e serviços externos	22
Nota 10. Gastos com pessoal	23
Nota 11. Outros gastos e perdas	23
Nota 12. Outras informações	23
8. Proposta de Aplicação de Resultados	24
9. Balancete do Razão e Geral Antes e Após Encerramento em 31/12/2014	25

MENSAGEM DO PRESIDENTE

Caros associados passou mais um ano de vida e a agricultura tende a piorar. Se o ano de 2013 foi péssimo para a agricultura o que agora terminou ainda foi pior, com os custos de produção a aumentar e os preços de venda dos produtos agrícolas a baixar.

Contudo e apesar de todas estas contrariedades os agricultores inseridos no Aproveitamento Hidroagrícola da Cova da Beira conseguiram gerir de forma responsável os gastos de água para rega tendo a Taxa de Recursos Hídricos baixado em cerca de três euros por hectare o que demonstra uma maior eficiência na utilização dos recursos hídricos, sendo hoje esta Associação um exemplo a seguir pelas outras Associações a nível nacional o que nos deixa bastante satisfeitos.

Para terminar agradecer a todos os associados e dizer-lhes que estamos no caminho certo para que a água se mantenha aos preços atuais pelos próximos anos e que o ano agrícola de 2015 nos compense dos prejuízos acumulados nos dois anos anteriores.

Muito Obrigado,

António Gomes

1. RELATÓRIO DE GESTÃO

A Direção da Associação dos Beneficiários da Cova da Beira apresenta neste relatório muito sucintamente as atividades mais relevantes efetuadas durante o ano de dois mil e catorze.

No mês de Janeiro o Presidente da Direção teve uma reunião em Coimbra na Direção Regional de Economia do Centro com o Eng.º Carvalho para iniciar o processo da mini-hídrica; tendo terminado o estágio profissional contratámos a funcionária Maria José Salvado para assegurar os serviços administrativos na nossa sede no Fundão.

No mês de Fevereiro o Presidente da Direção teve uma reunião na Câmara Municipal do Fundão para uma reunião preparatória sobre os órgãos sociais da Associação de Desenvolvimento Local de Regadio (ADLRegadio).

No mês de Março o Presidente da Direção participou na apresentação pública do Programa de Ação Nacional de Combate à Desertificação (PANCD) em Idanha-a-Nova.

No mês de Abril a Direção participou num encontro/debate intitulado Uma Morte Anunciada ou Uma Esperança de Vida? realizado no salão de festas do São Bartolomeu no Salgueiro – Três Povos; A Direção participou ainda num colóquio sobre boas práticas agrícolas na Escola Superior Agrária de Castelo Branco, em Castelo Branco.

No mês de Maio foi admitido como funcionário desta Associação o Mauro Pinto que estava contratado ao abrigo do programa estágios financiado pelo IEFP; foi deliberado candidatar à medida 1.1.1 componente 2 os projetos para a construção de um pavilhão de armazenamento de cereal e um telheiro para arrecadação de material de rega; a ABCB assinou uma parceria com a CAP para a gestão operacional da bolsa de terras.

No mês de Junho foi admitido como funcionário desta Associação o Hélder Martins que estava contratado ao abrigo do programa estágios financiados pelo IEFP.

No mês de Julho o Presidente da Direção participou na Assembleia-Geral da Regadio – Associação de Desenvolvimento Local onde tomaram posse os órgãos sociais desta; participou também num colóquio no Vale da Senhora da Póvoa, organizado pela Meimoacoop, intitulado Agricultura Sustentável nas Regiões Desfavorecidas; participou ainda numa palestra sobre Pastagens, Leite-Queijo e Prados de Regadio e Sequeiro organizada pelos Queijos Brás e Irmão na Quinta do Limite em Peraboa; foi deliberado pagar os retroativos aos funcionários João António Madeiras, João António Faísca Pinto e ao José António Cerdeira Gomes.

No mês de Agosto foram analisados todos os Autos de Fiscalização dos elementos que compõem os órgãos sociais desta Associação, não havendo qualquer anomalia a registar pelo que foram arquivados em pasta.

No mês de Setembro iniciou-se o processo de adjudicação da obra: pavilhão de 600 m² com a finalidade de armazenamento de cereal; terminou a Campanha de Rega.

No mês de Outubro a Direção participou num seminário organizado pela Associação Distrital de Agricultores de Castelo Branco na Escola Profissional do Fundão onde foi debatido o Regadio no contexto da nova PAC; o Presidente da Direção reuniu com a D.G.A.D.R., OPWAY e Montelusa para falar sobre as avarias no Bloco do Fundão.

No mês de Novembro o Presidente da Direção participou numa conferência intitulada “Economia Portuguesa, Perspetivas e Desafios” organizada pela ASSEC Consultores realizada no auditório do Parkurbis (Parque de Ciência e Tecnologia da Covilhã).

No mês de Dezembro o Presidente da Direção juntamente com o Vice-Presidente deslocaram-se a Lisboa à D.G.A.D.R. onde tiveram numa reunião com o Eng.º Eduardo Gomes e o Eng.º Campeã da Mota na qual ficou decidido que o contador da água do nosso edifício sede no Fundão tem de ficar em nome da Associação dos Beneficiários da Cova da Beira.

Ao longo do ano foram autorizadas cento e trinta e cinco inscrições a título precário nos Blocos em funcionamento.

2. BREVES COMENTÁRIOS INICIAIS ÀS DEMONSTRAÇÕES DE 2014







Conforme se pode constatar através da análise da Demonstração de Resultados da página 15 a associação apresenta um resultado líquido positivo.

De salientar, no que diz respeito aos proveitos, o aumento da rubrica de serviços prestados, devido ao aumento da área de regadio no aproveitamento hidroagrícola da Cova da Beira.

No que diz respeito aos de Gastos registou-se também uma aumento generalizado nas várias rubricas, com especial destaque para a rubrica de “Pessoal”, aumentos estes que irão ser objeto de uma análise mais detalhada nos pontos seguintes.

Em termos globais a associação apresenta um resultado líquido positivo de 197.985,33 euros.

No que diz respeito ao balanço registam-se também algumas alterações relevantes face a 2013, merecendo destaque os seguintes aspetos:

-  Aumento da rubrica de ativos tangíveis como consequência dos investimentos realizados durante o presente ano (Aquisição e reparação de equipamento de pesagem, inicio das obras de construção de um pavilhão de armazenamento de cereal);
-  Ligeira diminuição das dívidas dos utentes;
-  O valor de Adiantamento a fornecedores no montante de 40.000 euros, deve-se à construção do pavilhão;
-  Aumento das disponibilidades;
-  Ligeiro aumento das dívidas a fornecedores;
-  Manutenção de uma autonomia financeira e Fundo de Maneio muito positivos o que denota o equilíbrio financeiro da associação e a sua capacidade para fazer face aos seus compromissos de curto e médio prazo.

3. ANÁLISE À SITUAÇÃO HISTÓRICA DA ASSOCIAÇÃO

3.1. Demonstração de Resultados dos últimos 3 anos

Código SNC	Demonstração de Resultados	2014	2013	Var.	2012
				n - (n-1)	
71	Vendas	0,00	0,00	0,00	0,00
72	Serviços Prestados	494 067,46	442 068,07	51 999,39	361 325,64
75	Subsídios à exploração	14 316,24	11 611,80	2 704,44	0,00
+785-685 +792	Ganhos/Perdas imputados de subsidiárias, associadas e empreendimentos conjuntos	0,00	0,00	0,00	0,00
73	Variação nos inventários da produção	0,00	0,00	0,00	0,00
36	Exist. Finais de Produtos Acabados e em Curso	0,00	0,00	0,00	0,00
36	Exist. Iniciais de Produtos Acabados e em Curso	0,00	0,00	0,00	0,00
74	Trabalhos para a própria entidade	0,00	0,00	0,00	0,00
-61	Custo das mercadorias vendidas e matérias consumidas	0,00	0,00	0,00	0,00
-611	Custo das mercadorias vendidas	0,00	0,00	0,00	0,00
32	Existências Iniciais	0,00	0,00	0,00	0,00
311	Compras	0,00	0,00	0,00	0,00
381	Regularização de existências	0,00	0,00	0,00	0,00
32	Existências Finais	0,00	0,00	0,00	0,00
-612	Custo das matérias consumidas	0,00	0,00	0,00	0,00
33	Existências Iniciais	0,00	0,00	0,00	0,00
312	Compras	0,00	0,00	0,00	0,00
382	Regularização de existências	0,00	0,00	0,00	0,00
33	Existências Finais	0,00	0,00	0,00	0,00
-62	Fornecimentos e serviços externos	- 94 582,05	- 92 359,39	- 2 222,66	- 86 065,19
-63	Gastos com pessoal	- 145 423,41	- 132 296,91	- 13 126,50	- 106 802,82
-631 - 632	Remunerações	- 113 951,35	- 93 280,09	- 20 671,26	- 89 340,95
-635	Encargos S/ Remunerações	- 21 547,09	- 19 908,61	- 1 638,48	- 14 355,56
-63xx	Gastos com pessoal	- 9 924,97	- 19 108,21	9 183,24	- 3 106,31
-652+7622	Imparidades de inventários (perdas/reversões)	0,00	0,00	0,00	0,00
-651+7621	Imparidades de dívidas a receber (perdas/reversões)	0,00	0,00	0,00	0,00
-67+763	Provisões (aumentos/reduções)	0,00	0,00	0,00	0,00
-653-657- 658+7623+7627+7628	Imparidade de activos não depreciáveis/amortizáveis (perdas/reversões)	0,00	0,00	0,00	0,00
+77-66	Aumentos/Reduções de justo valor	0,00	0,00	0,00	0,00
+78(-785)+791(- 7915)+798	Outros rendimentos e ganhos	18 849,35	22 479,50	- 3 630,15	47 203,50
-68(-685)-6918-6928- 6988	Outros gastos e perdas	- 72 512,63	- 70 482,39	- 2 030,24	- 8 895,12
	Resultado antes de depreciações, gastos de financiamento e impostos	214 714,96	181 020,68	33 694,28	206 766,01
-64+761	Gastos/reversões de depreciação e de amortização	- 16 729,63	- 17 401,82	672,19	- 13 629,71
-654-655- 656+7624+7625+7626	Imparidade de investimentos depreciáveis/amortizáveis (perdas/reversões)	0,00	0,00	0,00	0,00
	Resultado Operacional (antes de gastos de financiamento e impostos)	197 985,33	163 618,86	34 366,47	193 136,30
+7915	Juros e rendimentos similares obtidos	0,00	0,00	0,00	0,00
-6911-6921-6981	Juros e gastos similares suportados	0,00	0,00	0,00	0,00
	Resultado antes de impostos	197 985,33	163 618,86	34 366,47	193 136,30
812	Imposto sobre rendimento do período	0,00	0,00	0,00	0,00
	Resultado líquido do período	197 985,33	163 618,86	34 366,47	193 136,30

Unidade: Eur

3.2. Balanços dos últimos 3 anos

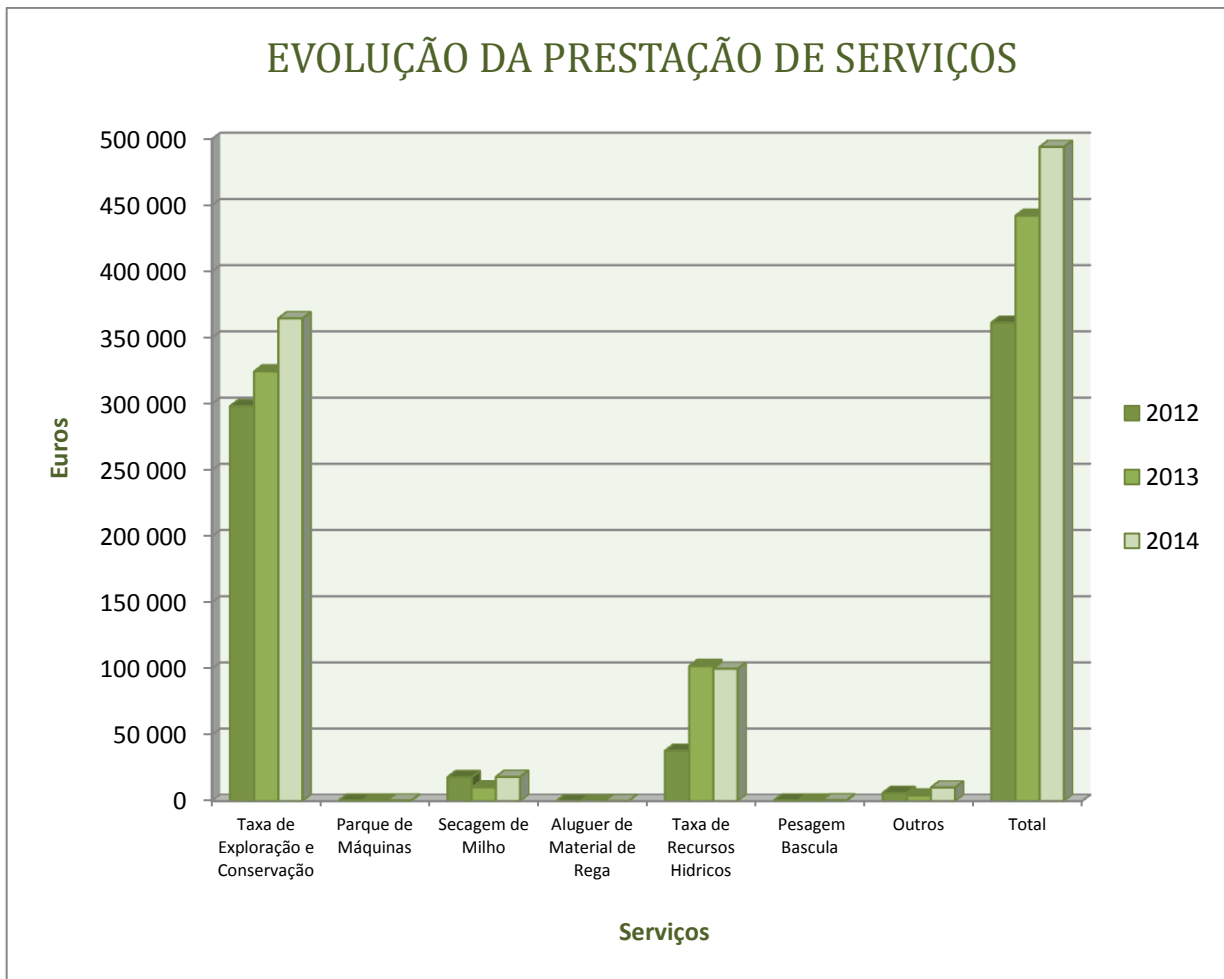
RUBRICAS	DATAS		
	2014	2013	2012
ACTIVO			
ACTIVO NÃO CORRENTE			
Activos fixos tangíveis	185.155,27	163.840,21	66.514,42
Activos intangíveis	0,00	0,00	0,00
Outras contas a receber	0,00	0,00	0,00
Outros activos financeiros	1.637,66	1.525,00	1.525,00
	186.792,93	165.365,21	68.039,42
ACTIVO CORRENTE			
Inventários	0,00	0,00	0,00
Clientes	528.725,78	529.952,00	405.615,98
Adiantamento a fornecedores	40.000,00	0,00	0,00
Estado e outros entes públicos	188,13	8.837,34	102,97
Outras contas a receber	2.939,05	3.044,70	2.366,05
Diferimentos	1.222,02	4.244,94	3.267,35
Caixa e depósitos bancários	384.411,87	246.612,99	316.366,62
	957.486,85	792.691,97	727.718,97
TOTAL DO ACTIVO	1.144.279,78	958.057,18	795.758,39
CAPITAL PRÓPRIO E PASSIVO			
CAPITAL PRÓPRIO			
Capital realizado	0,00	0,00	0,00
Reservas legais	8.518,69	8.518,69	8.518,69
Outras reservas	0,00	0,00	0,00
Resultados transitados	821.859,22	680.233,74	561.068,52
Outras variações no capital próprio	0,00	0,00	0,00
	830.377,91	688.752,43	569.587,21
Resultado líquido do período	197.985,33	163.618,86	193.136,30
	1.028.363,24	852.371,29	762.723,51
Interesses minoritários	0,00	0,00	0,00
TOTAL DO CAPITAL PRÓPRIO	1.028.363,24	852.371,29	762.723,51
PASSIVO			
PASSIVO NÃO CORRENTE			
Financiamentos obtidos	0,00	0,00	0,00
Outras contas a pagar	0,00	0,00	0,00
	0,00	0,00	0,00
PASSIVO CORRENTE			
Fornecedores	26.171,06	14.939,23	4.682,93
Estado e outros entes públicos	7.727,16	2.454,01	13.725,76
Financiamentos obtidos	0,00	0,00	0,00
Outras contas a pagar	82.018,32	82.812,26	14.626,19
Diferimentos	0,00	5.480,39	0,00
	115.916,54	105.685,89	33.034,88
TOTAL DO PASSIVO	115.916,54	105.685,89	33.034,88
TOTAL DO CAPITAL PRÓPRIO E DO PASSIVO	1.144.279,78	958.057,18	795.758,39

Unidade: Eur

3.3. Evolução das principais rubricas da Demonstração de Resultados nos últimos 3 anos

3.3.1. Prestação de Serviços

Tal como se pode constatar pelo gráfico que a seguir se apresenta, em 2014 o valor da prestação de serviços da associação registou um aumento face a 2013, aumento esse, consequência do crescimento das rubricas referentes a Taxas de Exploração e Conservação e Secagem de Milho.



Da análise do gráfico anterior pode ainda constatar-se a tendência de aumento da prestação de serviços ao longo do último triénio.

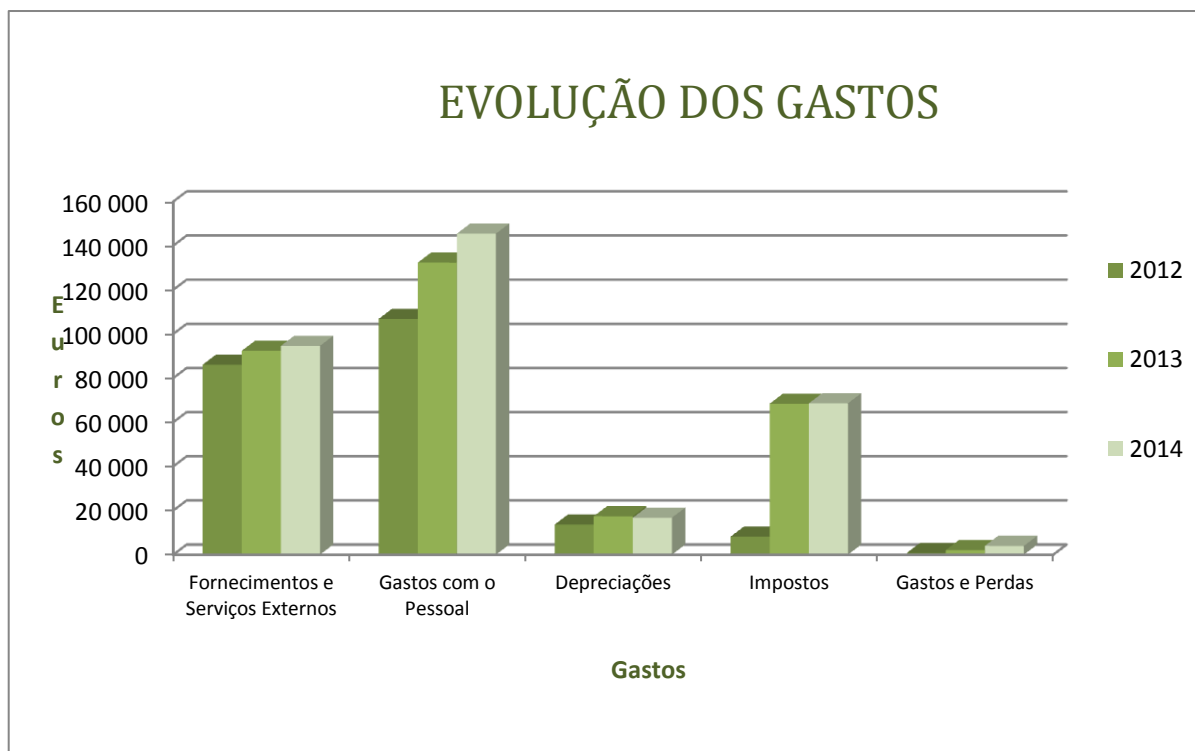
3.3.2. Evolução dos Gastos

Tal como se pode constatar no gráfico seguinte, a rubrica de fornecimentos e serviços externos sofre um aumento comparativamente a 2013, devido em grande parte ao aumento da área de regadio, acompanhando assim o crescimento da rubrica de prestação de serviços.

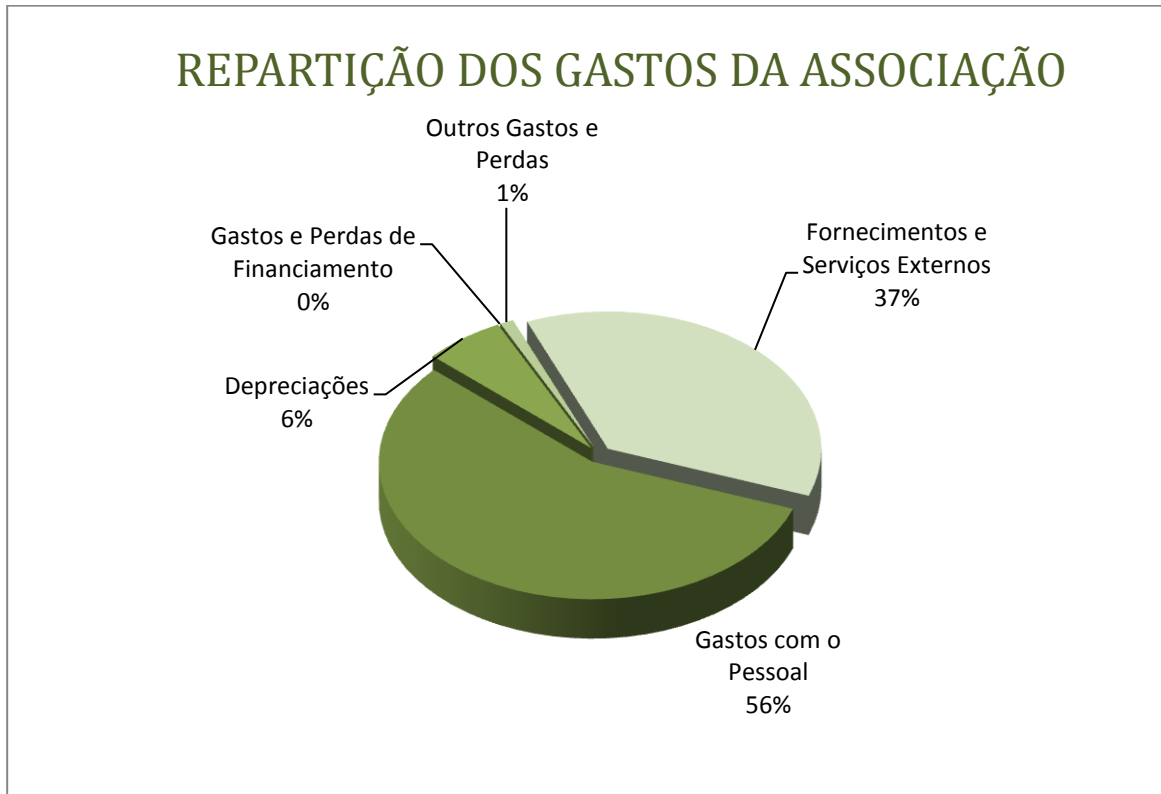
Verifica-se também um aumento dos Gastos com Pessoal, devido à admissão de três novos trabalhadores que anteriormente estavam ao abrigo do programa de estágios do IEFP, e também devido ao pagamento de retroativos que estavam em falta de anos anteriores.

De realçar ainda que na rubrica Impostos o valor pago em taxas de exploração de recursos hídricos é muito próximo ao do ano anterior, pelo que esta rubrica se mantém quase inalterada.

A rubrica de outros gastos e perdas é meramente residual e não assume grande significado nas contas da associação.



Analisando o peso relativo das várias rubricas de gastos na totalidade dos gastos da Associação, pode-se constatar que os gastos com o pessoal representam (56%) do total dos gastos, logo de seguida temos os fornecimentos e serviços externos (37%), sendo as restantes rubricas as depreciações (6%) e os outros gastos e perdas (1%), conforme se pode visualizar no gráfico seguinte.



4. BALANCETE DE RECEITAS E DESPESAS REFERENTES AO ANO DE 2014

4.1. Receitas

RECEITAS

CÓDIGO DAS CONTAS E SUB- CONTAS	DESIGNAÇÃO	ORÇAMENTO	EMITIDO OU COBRADO
72	Prestação de Serviços		
721111	Taxa de Exploração	€ 138.000,00	€ 137.380,81
721111	Taxa de Conservação	€ 90.000,00	€ 134.157,21
721122	Secagem de Milho	€ 10.000,00	€ 18.300,64
721123	Parque de Máquinas	€ 1.000,00	€ 433,43
721124	Outros Projectos Investimento		
7211241	Regadio Tradicional do Meimão	€ 657.629,65	
7211242	Reabilitação dos Canais	€ 929.440,00	
7211243	Automatização das Tomadas de Água	€ 2.071.772,22	
7211244	Aut. Dos Hidrantes do Bloco da Meimo	€ 1.245.129,59	
721125	Taxa de Exploração Fora do regadio	€ 89.000,00	€ 68.460,03
721126	Taxa de Exploração Zona Urbana	€ 5.000,00	€ 3.392,74
721127	Taxa de Recursos Hidricos	*	€ 99.910,08
	Taxa de Conservação e Exploração P ^a		
721128	Actividades não Agrícolas	€ 2.000,00	€ 2.421,56
721129	Outras Prestações de Serviços		€ 29.610,96
721107	Fundo de Reabilitação e Reserva	€ 8.851,32	
7812	Rendas e Alugueres	€ 3.690,00	€ 3.000,00
	TOTAIS	€ 5.242.661,46	€ 497.067,46

* Valor Variável conforme m³ de água consumida na Campanha 2014

4.2. Despesas

DESPESAS

CÓDIGO DAS CONTAS E SUB- CONTAS	DESIGNAÇÃO	ORÇAMENTO	DISPENDIDO
62	Fornecimentos e Serviços Externos	€ 5.034.871,46	€ 94.582,05
6211	Subcontractos		€ 357,96
6241	Electricidade	€ 15.000,00	€ 12.884,88
6242	Combustíveis	€ 20.000,00	€ 16.403,52
6243	Água	€ 150,00	
6248	Outros Fluidos	€ 15.000,00	€ 10.191,57
6231	Ferramentas e Utensílios	€ 3.000,00	€ 2.690,28
6232	Livros e Documentação Técnica	€ 250,00	
6233	Material de Escritório	€ 1.500,00	€ 1.498,48
6261	Rendas e Alugueres	€ 2.000,00	
6266	Despesas Representação	€ 3.500,00	
6262	Comunicação	€ 10.000,00	€ 5.778,64
6263	Seguros	€ 2.500,00	€ 2.286,50
442	Projectos de Investimento		
44201	Regadio Tradicional do Meimão	€ 657.629,65	
44202	Reabilitação dos Canais	€ 929.440,00	
44203	Automatização das Tomadas de Água	€ 2.071.772,22	
44204	Aut. Dos Hidrantes do Bloco da Meimoa	€ 1.245.129,59	
44205	Outros Investimentos	€ 0,00	
6221	Trabalhos Especializados	€ 10.000,00	€ 6.132,91
6813	Taxa de Recursos Hidricos	*	€ 58.424,98
6226	Conservação e Reparação	€ 43.000,00	€ 31.611,04
6268	Outros	€ 5.000,00	€ 4.746,27
681	Impostos	€ 10.000,00	€ 10.120,24
63	Gastos com o Pessoal	€ 145.000,00	€ 145.423,41
632	Remunerações	€ 108.000,00	€ 113.951,35
635	Encargos s/ Remunerações	€ 37.000,00	€ 21.547,09
638	Outros Gastos com Pessoal	€ 0,00	€ 9.924,97
68	Outros Gastos e Perdas	€ 1.750,00	€ 3.492,06
	TOTAIS	€ 5.191.621,46	€ 312.042,74

* Valor Variável conforme m³ de água consumida na Campanha 2014

4.3. Análise ao balancete de Receitas e Despesas

No que diz respeito às receitas, estas foram muito inferiores ao estimado pois conforme se pode constatar pela análise do balancete algumas atividades previstas para este ano ainda não se realizaram.

Em relação aos serviços prestados, nas rubricas de taxa de conservação e secagem de milho estes foram superiores ao estimado, ficando as restantes rubricas abaixo dos valores estimados em orçamento.

Em relação às despesas, em termos globais, estas foram inferiores face ao previsto.

A maioria das rubricas de despesas apresentou gastos inferiores ao previsto em orçamento.

5. DEMONSTRAÇÃO DE RESULTADOS DE 2014

Unidade Monetária: EURO

Demonstração de Resultados	Notas	Períodos	
		2014	2013
Vendas		0,00	0,00
Serviços Prestados	5	494 067,46	442 068,07
Subsídios à exploração		14 316,24	11 611,80
Ganhos/Perdas imputados de subsidiárias, associadas e empreendimentos conjuntos		0,00	0,00
Variação nos inventários da produção		0,00	0,00
Trabalhos para a própria entidade		0,00	0,00
Custo das mercadorias vendidas e matérias consumidas		0,00	0,00
Fornecimentos e serviços externos	9	- 94 582,05	- 92 359,39
Gastos com pessoal	10	- 145 423,41	- 132 296,91
Imparidades de inventários (perdas/reversões)		0,00	0,00
Imparidades de dívidas a receber (perdas/reversões)		0,00	0,00
Provisões (aumentos/reduções)		0,00	0,00
Imparidade de activos não depreciables/amortizáveis (perdas/reversões)		0,00	0,00
Aumentos/Reduções de justo valor		0,00	0,00
Outros rendimentos e ganhos	5	18 849,35	22 479,50
Outros gastos e perdas	11	- 72 512,63	- 70 482,39
Resultado antes de depreciações, gastos de financiamento e impostos		214 714,96	181 020,68
Gastos/reversões de depreciação e de amortização		- 16 729,63	- 17 401,82
Imparidade de investimentos depreciables/amortizáveis (perdas/reversões)		0,00	0,00
Resultado Operacional (antes de gastos de financiamento e impostos)		197 985,33	163 618,86
Juros e rendimentos similares obtidos		0,00	0,00
Juros e gastos similares suportados		0,00	0,00
Resultado antes de impostos		197 985,33	163 618,86
Imposto sobre rendimento do período		0,00	0,00
Resultado líquido do período		197 985,33	163 618,86

6. BALANÇO DE 2014

Unidade Monetária: EURO

RUBRICAS	NOTAS	DATAS	
		2014	2013
ACTIVO			
ACTIVO NÃO CORRENTE			
Activos fixos tangíveis	4	185.155,27	163.840,21
Propriedades de investimento		0,00	0,00
<i>Goodwill</i>		0,00	0,00
Activos intangíveis		0,00	0,00
Activos bilógicos		0,00	0,00
Clientes		0,00	0,00
Participações financeiras - método da equivalência patrimonial		0,00	0,00
Participações financeiras - outros métodos		0,00	0,00
Accionistas / sócios		0,00	0,00
Outras contas a receber		0,00	0,00
Outros activos financeiros		1.637,66	1.525,00
Activos por impostos diferidos		0,00	0,00
		186.792,93	165.365,21
ACTIVO CORRENTE			
Inventários		0,00	0,00
Activos biológicos		0,00	0,00
Clientes		528.725,78	529.952,00
Adiantamentos a fornecedores		40.000,00	0,00
Estado e outros entes públicos		188,13	8.837,34
Accionistas / sócios		0,00	0,00
Outras contas a receber	7	2.939,05	3.044,70
Diferimentos		1.222,02	4.244,94
Activos financeiros detidos para negociação		0,00	0,00
Outros activos financeiros		0,00	0,00
Activos não correntes detidos para venda		0,00	0,00
Caixa e depósitos bancários		384.411,87	246.612,99
		957.486,85	792.691,97
TOTAL DO ACTIVO		1.144.279,78	958.057,18

Unidade Monetária: EURO

RUBRICAS	NOTAS	DATAS	
		2014	2013
CAPITAL PRÓPRIO E PASSIVO			
CAPITAL PRÓPRIO			
Capital realizado		0,00	0,00
Prémios de emissão		0,00	0,00
Reservas legais		8.518,69	8.518,69
Outras reservas		0,00	0,00
Resultados transitados		821.859,22	680.233,74
Ajustamentos em activos financeiros		0,00	0,00
Excedentes de revalorização		0,00	0,00
Outras variações no capital próprio		0,00	0,00
		830.377,91	688.752,43
Resultado líquido do período		197.985,33	163.618,86
		1.028.363,24	852.371,29
Interesses minoritários		0,00	0,00
TOTAL DO CAPITAL PRÓPRIO		1.028.363,24	852.371,29
PASSIVO			
PASSIVO NÃO CORRENTE			
Fornecedores		0,00	0,00
Provisões		0,00	0,00
Financiamentos obtidos		0,00	0,00
Responsabilidades por benefícios pós-emprego		0,00	0,00
Outras contas a pagar		0,00	0,00
		0,00	0,00
PASSIVO CORRENTE			
Fornecedores		26.171,06	14.939,23
Estado e outros entes públicos		7.727,16	2.454,01
Financiamentos obtidos	6	0,00	0,00
Outras contas a pagar	7	82.018,32	82.812,26
Diferimentos		0,00	5.480,39
Outros passivos financeiros		0,00	0,00
		115.916,54	105.685,89
TOTAL DO PASSIVO		115.916,54	105.685,89
TOTAL DO CAPITAL PRÓPRIO E DO PASSIVO		1.144.279,78	958.057,18

O Técnico Oficial de Contas

A Gerência / Administração

7. ANEXO ÀS DEMONSTRAÇÕES FINANCEIRAS

Nota 1. Identificação da entidade

Associação dos Beneficiários da Cova da Beira, com o NIF 502.267.372, com sede na Rua Haapsalu - Apartado 438, 6234-909 Fundão tem como atividade principal promover o desenvolvimento assim como a exploração e conservação do Regadio da Cova da Beira.

Nota 2. Referencial contabilístico de preparação das demonstrações financeiras

As demonstrações financeiras do exercício foram preparadas, em todos os seus aspetos materiais, em conformidade com as disposições constantes do Referencial Contabilístico aplicável às entidades sem fins lucrativos.

No presente anexo apenas são mencionadas as notas aplicáveis a uma melhor análise e compreensão das Demonstrações Financeiras.

Nota 3. Principais políticas contabilísticas

Nota 3.1. Bases de mensuração usadas na preparação das Demonstrações Financeiras

Ativos Intangíveis:

A associação não possui ativos intangíveis.

Ativos fixos tangíveis:

A mensuração inicial dos ativos fixos tangíveis baseou-se no método do custo. A mensuração subsequente baseou-se no modelo do custo.

As depreciações destes ativos são calculadas segundo o método das quotas constantes.

O processo de depreciação inicia-se no começo do exercício em que o respetivo bem entrou em funcionamento.

As depreciações destes ativos são calculadas segundo o método das quotas constantes, e de acordo com a vida útil estimada dos bens.

Nota 4. Ativos fixos tangíveis

Nota 4.1. Divulgações gerais

A mensuração inicial dos ativos fixos tangíveis baseou-se no método do custo. As depreciações destes ativos são calculadas segundo o método das quotas constantes.

O processo de depreciação inicia-se no começo do exercício em que o respetivo bem entrou em funcionamento.

Apresenta-se, no quadro seguinte, um resumo da valorização das várias classes de ativos fixos tangíveis:

Ativos fixos tangíveis		Terrenos e recursos naturais	Edifícios e outras construções		Equipamento básico	Equipamento de transporte	Equipamento administrativo	Equipamentos biológicos	Outros ativos fixos tangíveis	Ativos fixos tangíveis em curso	Totais
			Terrenos	Edifícios							
Em 01/01/2014	Quantias brutas escrituradas			468.731,00	279.508,77	81.781,32	44.149,04		3.489,23		877.659,36
	Depreciações e perdas por imparidade acumuladas			(426.038,37)	(164.475,17)	(77.847,16)	(41.969,24)		(3.489,21)		(713.819,15)
	Quantias líquidas escrituradas	0,00	0,00	42.692,63	115.033,60	3.934,16	2.179,80	0,00	0,02	0,00	163.840,21
Adições				24.500,01	13.544,68						38.044,69
Revalorizações											0,00
Transferências											0,00
Reclassificações para activos não correntes detidos para venda											0,00
Alienações, sinistros e abates											0,00
Outras alterações											0,00
Depreciações				(1.897,06)	(12.573,61)	(1.149,39)	(1.109,57)				(16.729,63)
Perdas por imparidade											0,00
Em 31/12/2014	Quantias brutas escrituradas	0,00	0,00	493.231,01	293.053,45	81.781,32	44.149,04	0,00	3.489,23	0,00	915.704,05
	Depreciações e perdas por imparidade acumuladas	0,00	0,00	(427.935,43)	(177.048,78)	(78.996,55)	(43.078,81)	0,00	(3.489,21)	0,00	(730.548,78)
	Quantias líquidas escrituradas	0,00	0,00	65.295,58	116.004,67	2.784,77	1.070,23	0,00	0,02	0,00	185.155,27

Nota 4.2. Ativos fixos tangíveis - Depreciação acumulada no final do período

No final do período, as depreciações acumuladas de ativos fixos tangíveis, do ano em causa, ascenderam a 730.548,78 euros

Nota 5. Rédito

Nota 5.1. Políticas contabilísticas adotadas para o reconhecimento do rédito

O rédito compreende o justo valor da contraprestação recebida ou a receber pela prestação de serviços decorrentes das atividades desenvolvidas.

Os subsídios à exploração são reconhecidos como rendimento no momento em que a atribuição é comunicada à associação.

Nota 5.2. Quantia de cada categoria significativa de rédito reconhecida durante o período

Quantias dos réditos reconhecidas no período	Período 2014			Período 2013	
	Réditos reconhecidos no período	Proporção face ao total dos réditos reconhecidos no período	Variação percentual face aos réditos reconhecidos no período anterior	Réditos reconhecidos no período	Proporção face ao total dos réditos reconhecidos no período
Venda de bens	0,00	0,00%	0,00%	0,00	0,00%
Prestação de serviços	494.067,46	93,71%	11,76%	442.068,07	92,84%
Juros	0,00	0,00%	0,00%	0,00	0,00%
Subsídios à Exploração	14.316,24	2,72%	23,29%	11.611,80	2,44%
Outros	18.849,35	3,58%	(16,15%)	22.479,50	4,72%
Totais	527.233,05	100,00%	10,73%	476.159,37	100,00%

Na rubrica referente às prestações de serviços, salienta-se um aumento significativo de cerca de 11,76%, face ao ano anterior, quanto aos outros rendimentos e ganhos verifica-se uma diminuição de cerca de 16,15%.

Nota 6. Financiamentos

A Associação dos Beneficiários da Cova da Beira não tem financiamentos.

Nota 7. Outras contas a receber e Outras contas a pagar.

As outras contas a receber respeitam essencialmente às seguintes entidades:

Descrição	2014
Outros	2.939,05
Total	2.939,05

As outras contas a pagar integram as seguintes responsabilidades:

Descrição	2014
Fornecedores Investimento	0,00
Credores por Acréscimo de Gastos	74.683,85
Outras Contas a Pagar	7.334,47
Total	82.018,32

Na rubrica de credores por acréscimos de gastos o valor de 74.683,85 prende-se essencialmente com o valor das taxas de recursos hídricos reconhecidas no ano.

Nota 9. Fornecimentos e serviços externos

Através da análise do quadro seguinte pode constatar-se a desagregação da rubrica de Fornecimentos e Serviços Externos nos anos de 2014 e 2013.

Fornecimentos e Serviços Externos	2014	2013
Subcontratos	357,96	105,00
Electricidade	12 884,88	11 170,88
Combustíveis	16 403,52	18 213,00
Gas Propano	10 191,57	11 913,07
Ferramentas	2 690,28	6 116,87
Material de Escritório	1 498,48	1 494,21
Deslocações e Estadas	457,50	748,02
Comunicação	5 778,64	6 841,28
Seguros	2 286,50	2 166,36
Rendas e Alugueres	0,00	0,00
Honorários	2 040,00	128,15
Conservação e reparação	31 611,04	20 851,16
Limpeza, Higiene e Conforto	1 908,82	2 070,48
Trabalhos Especializados	6 132,91	10 422,61
Outros	339,95	118,30
TOTAL	94 582,05	92 359,39

Manifesta-se um aumento significativo na rúbrica de Conservação e Reparação, valor que se prende com o aumento da área de regadio.

Merece ainda destaque a redução nas rubricas de Trabalhos Especializados, Ferramentas, Combustíveis e Gás Propano, sendo que, em termos globais os Fornecimentos e Serviços Externos aumentaram 2,4%.




Nota 10. Gastos com pessoal

Gastos com Pessoal	2014	2013
Remunerações do Pessoal	113 951,35	93 280,09
Encargos sobre Remunerações	21 547,09	19 908,61
Seguros de Acidentes de Trabalho	3 587,16	3 260,83
Outros Gastos com Pessoal	6 337,81	15 847,38
TOTAL	145 423,41	132 296,91
Número de Trabalhadores	11	12

O aumento dos gastos com pessoal deve-se à admissão de três novos trabalhadores que anteriormente estavam ao abrigo do programa de estágios do IEFP, e também devido ao pagamento de retroativos que estavam em falta de anos anteriores.

Nota 11. Outros gastos e perdas

As quantias apresentadas em 2014 respeitam, essencialmente, as seguintes taxas:

-  Taxa de recursos hídricos;
-  Taxas do serviço móvel terrestre privativo;
-  Taxas sobre a energia.

Nota 12. Outras informações

O saldo credor de imposto sobre rendimento e contribuições para a segurança social é referente ao mês de dezembro, não existindo qualquer valor em mora.

8. PROPOSTA DE APLICAÇÃO DE RESULTADOS

O Relatório e Contas apresentado reflete com rigor e de forma apropriada os movimentos financeiros registados no Exercício de 2014, pelo que vai ser proposta a transferência para resultados transitados do total do resultado líquido do exercício obtido, no valor de cento e noventa e sete mil, novecentos e oitenta e cinco euros e trinta e três cêntimos.

9. BALANCETE DO RAZÃO E GERAL ANTES E APÓS ENCERRAMENTO EM 31/12/2014

Balancete acumulado em Regularização de 2014 em Euros

Conta	Descrição	Débito Acumulado	Crédito Acumulado	Saldo Devedor	Saldo Credor
11	Caixa	9.091,12	7.443,93	1.647,19	
12	Depósitos à ordem	975.019,10	592.337,29	382.681,81	
13	Outros depósitos bancários	2.882,87	2.800,00	82,87	
21	Clientes	1.075.207,12	546.481,34	528.725,78	
22	Fornecedores	93.397,81	119.257,57		25.859,76
23	Pessoal	99.604,47	106.433,31		6.828,84
24	Estado e outros entes públicos	236.235,26	243.774,29		7.539,03
27	Outras contas a receber e a pagar	205.881,68	238.443,41		32.561,73
28	Diferimentos	11.191,55	9.969,53	1.222,02	
41	Investimentos financeiros	1.637,66		1.637,66	
43	Activo fixos tangíveis	915.704,05	730.548,78	185.155,27	
44	Activos intangíveis	778,00	778,00		
55	Reservas		8.518,69		8.518,69
56	Resultados Transitados	33.015,97	854.875,19		821.859,22
62	Fornecimentos e serviços externos	97.546,07	2.964,02	94.582,05	
63	Gastos com o pessoal	145.860,01	436,60	145.423,41	
64	Gastos de depreciação e de	16.729,63		16.729,63	
68	Outros gastos e perdas	72.080,12	42,84	72.037,28	
69	Gastos e perdas de financiamento	475,35		475,35	
72	Prestações de serviços	6.240,54	500.308,00		494.067,46
75	Subsídios à exploração		14.316,24		14.316,24
78	Outros rendimentos e ganhos	30,00	16.811,72		16.781,72
79	Juros, dividendos e outros		2.067,63		2.067,63
81	Resultado líquido do período	163.618,86	163.618,86		
	TOTAL das contas de RAZÃO	4.162.227,24	4.162.227,24		

Balancete acumulado em Regularização de 2014 em Euros

Conta	Descrição	Débito Acumulado	Crédito Acumulado	Saldo Devedor	Saldo Credor
1	MEIOS FINANCEIROS	986.993,09	602.581,22	384.411,87	
11	Caixa	9.091,12	7.443,93	1.647,19	
m 111	Caixa Sede	9.091,12	7.443,93	1.647,19	
12	Depósitos à ordem	975.019,10	592.337,29	382.681,81	
1201	Caixa de Crédito Agrícola	891.243,15	589.448,95	301.794,20	
m 12011	CA C/ 77321	751.915,93	471.172,00	280.743,93	
m 12012	CA C/ 17854	115.242,65	101.586,89	13.655,76	
m 12013	CA C/ 76710	23.210,54	16.690,06	6.520,48	
m 12015	Caixa Credito Agrícola	874,03		874,03	
m 1203	BPI	80.890,86	3,25	80.887,61	
m 1210	BIC	2.885,09	2.885,09		
13	Outros depósitos bancários	2.882,87	2.800,00	82,87	
131	Depósitos a prazo	2.882,87	2.800,00	82,87	
m 131010	BIC	2.800,00	2.800,00		
m 131014	Caixa Credito Agrícola-Penamacor	82,87		82,87	
2	CONTAS A RECEBER E	1.721.517,89	1.264.359,45	457.158,44	
21	Clientes	1.075.207,12	546.481,34	528.725,78	
211	Clientes c/c	1.056.232,27	546.481,34	509.750,93	
2111	Clientes gerais	1.056.232,27	546.481,34	509.750,93	
21111	Clientes Nacionais	1.056.232,27	546.481,34	509.750,93	
m 21111001	Beneficiarios	1.056.232,27	546.481,34	509.750,93	
217	Clientes de Cobrança Duvidosa	18.974,85		18.974,85	
2171	Mercado Nacional	18.974,85		18.974,85	
m 2171059	Diversos	5,76		5,76	
m 2171061	Diversos	808,86		808,86	
m 2171062	Diversos	5.112,98		5.112,98	
m 2171063	Diversos	310,91		310,91	
m 2171064	Diversos	5.307,64		5.307,64	
m 2171065	Diversos	7.222,88		7.222,88	
m 2171066	Diversos	205,82		205,82	
22	Fornecedores	93.397,81	119.257,57		25.859,76
221	Fornecedores c/c	93.397,81	119.257,57		25.859,76
2211	Fornecedores gerais	93.397,81	119.257,57		25.859,76
22111	Fornecedores Nacionais	93.397,81	119.257,57		25.859,76
m 22111002	Artur Cruchinho Santos	646,98	646,98		
m 22111003	PT Comunicações, Sa	643,43	1.137,20		493,77
m 22111005	Assec-Consultores,Lda	2.958,15	3.403,46		445,31
m 22111008	Padez Caetano	285,75	464,57		178,82
m 22111009	Hubel	708,73	708,73		
m 22111015	SIPV, Lda	215,25	215,25		
m 22111016	Limpalbi - Serviços Limpeza	1.707,00	1.991,50		284,50
m 22111021	Gabinete 13, Unip.Lda	2.214,00	2.214,00		
m 22111023	Fernandes & Cerdeira,Lda	261,38	261,38		
m 22111029	Assec Sim!	307,50	307,50		
m 22111030	Extinpest, Lda	664,20	664,20		
m 22111031	Interprev	510,81	510,81		
m 22111035	MTA - Comercio de Maq. Tractores e	632,00	632,00		
m 22111041	Remagril, Lda	107,03	107,03		
m 22111043	Luis Pais dos Santos	2.355,45	5.122,95		2.767,50
m 22111044	Monte do bispo Peças - Jorge M C	217,38	217,38		

Balancete acumulado em Regularização de 2014 em Euros

Conta	Descrição	Débito Acumulado	Crédito Acumulado	Saldo Devedor	Saldo Credor
m 22111047	PRIO Belmonte	12.459,68	12.459,68		
m 22111073	Saneabi	5.458,73	5.458,73		
m 22111079	EDP	3.297,50	4.569,72		1.272,22
m 22111083	Petrogal,Sa (GALP ENERGIA)	19.822,36	19.822,36		
m 22111086	Electro Belarmino,Lda	139,91	139,91		
m 22111101	Covipneus, Lda	2.405,32	2.405,32		
m 22111103	Ferragens Segura - Jorge Segura	869,12	960,07		90,95
m 22111115	Montelusa, Lda	7.773,60	7.773,60		
m 22111116	Solda Beiras, lda	5.225,00	5.225,00		
m 22111119	TMN	819,03	510,61	308,42	
m 22111120	Albigrafica, Lda	77,49	77,49		
m 22111121	Inforgardunha, Lda	1.317,13	1.314,25	2,88	
m 22111123	Ministerio Ambiente ordenamento		18.701,69		18.701,69
m 22111127	P.S.P. Electricidade, Lda	1.272,64	1.272,64		
m 22111128	OTIS Elevadores	1.921,90	1.921,90		
m 22111135	Belpeças	2.801,91	2.801,91		
m 22111139	Lubrigrupo - Maia Marques, Lda	71,81	71,81		
m 22111140	EcoCampo	136,10	136,10		
m 22111142	Ventisec, Lda	242,95	242,95		
m 22111143	Ifthen	31,83	1.928,13		1.896,30
m 22111144	Segio Manuel Silvestre Matias	661,40	661,40		
m 22111145	Ecofmeq	526,14	526,14		
m 22111146	Modainteractiva, Lda		40,00		40,00
m 22111147	Viverfundao, E.M.	200,00	200,00		
m 22111148	Higipaper	152,83	152,83		
m 22111149	Wurth	97,17	97,17		
m 22111150	EngSolution, Lda	4.006,21	4.006,21		
m 22111151	Equitubos, SA	4.522,56	4.522,56		
m 22111152	Municipio de Penamacor	1.917,46	1.917,46		
m 22111153	Industra - Talis, SA	734,99	734,99		
23	Pessoal	99.604,47	106.433,31		6.828,84
231	Remunerações a pagar	96.106,09	102.939,88		6.833,79
m 2312	Ao pessoal	96.106,09	102.939,88		6.833,79
238	Outras operações	3.498,38	3.493,43	4,95	
m 2382	Com o pessoal	3.498,38	3.493,43	4,95	
24	Estado e outros entes públicos	236.235,26	243.774,29		7.539,03
241	Imposto sobre o rendimento	330,35	142,22	188,13	
2412	IR - Retenções na Fonte efectuadas	188,13		188,13	
m 24121	Sobre rendimentos de capitais	188,13		188,13	
m 2417	IR a recuperar	142,22	142,22		
242	Retenção de impostos sobre	8.142,93	8.756,31		613,38
m 2421	Trabalho dependente	7.642,93	8.256,31		613,38
m 2422	Trabalho independente	500,00	500,00		
243	Imposto sobre o valor acrescentado	194.891,52	198.919,75		4.028,23
2432	IVA - dedutível	37.130,63	37.130,63		
24322	Investimentos	17.950,28	17.950,28		
243221	Aquisições no território nacional	17.950,28	17.950,28		
2432213	Taxa Normal	17.950,28	17.950,28		
m 24322131	Taxa Normal - Continente	17.950,28	17.950,28		
24323	Outros bens e serviços	19.180,35	19.180,35		
243231	Aquisições no território nacional	19.180,35	19.180,35		
2432311	Taxa Reduzida	33,08	33,08		

Balancete acumulado em Regularização de 2014 em Euros

Conta	Descrição	Débito Acumulado	Crédito Acumulado	Saldo Devedor	Saldo Credor
m 24323111	Taxa Reduzida - Continente	33,08	33,08		
2432312	Taxa Intermédia	8,96	8,96		
m 24323121	Taxa Intermédia - Continente	8,96	8,96		
2432313	Taxa Normal	19.138,31	19.138,31		
m 24323131	Taxa Normal - Continente	19.138,31	19.138,31		
2433	IVA - Liquidado	49.684,61	49.684,61		
24331	Operações gerais	49.684,61	49.684,61		
243311	Aquisições no território nacional	49.684,61	49.684,61		
2433111	Taxa Reduzida	28.559,55	28.559,55		
m 24331111	Taxa Reduzida - Continente	28.559,55	28.559,55		
2433112	Taxa Intermédia	47,83	47,83		
m 24331121	Taxa Intermédia - Continente	47,83	47,83		
2433113	Taxa Normal	6.242,23	6.242,23		
m 24331131	Taxa Normal - Continente	6.242,23	6.242,23		
2433114	Inversão Sujeito Passivo	14.835,00	14.835,00		
24331143	Taxa Normal	14.835,00	14.835,00		
m 243311431	Taxa Normal - Continente	14.835,00	14.835,00		
2434	IVA - regularizações	1.175,57	1.175,57		
24341	Mensais ou trim. favor da Empresa	503,10	503,10		
243412	Reg. p/devolução de Clientes	503,10	503,10		
2434121	Taxa Reduzida	329,03	329,03		
m 24341211	Taxa Reduzida - Continente	329,03	329,03		
2434123	Taxa Normal	174,07	174,07		
m 24341231	Taxa Normal - Continente	174,07	174,07		
24342	Mensais ou trim. a favor do Estado	672,47	672,47		
243422	P/Devoluções a Fornecedores	672,47	672,47		
2434223	Taxa Normal	672,47	672,47		
m 24342231	Taxa Normal - Continente	672,47	672,47		
2435	IVA - apuramento	51.116,91	51.116,91		
m 24351	Apuramento Normal	51.116,91	51.116,91		
2436	IVA - a pagar		4.028,23		4.028,23
m 24361	IVA - A Pagar (Apuramento Normal)		4.028,23		4.028,23
2437	IVA - a recuperar	55.783,80	55.783,80		
m 24371	IVA - A Recuperar (Apuramento	55.783,80	55.783,80		
245	Contribuições para a segurança	32.870,46	35.956,01		3.085,55
m 2452	Contribuições para a segurança	32.870,46	35.956,01		3.085,55
27	Outras contas a receber e a pagar	205.881,68	238.443,41		32.561,73
271	Fornecedores de investimentos	121.159,97	81.159,97	40.000,00	
2711	Fornecedores de investimentos -	81.159,97	81.159,97		
27111	Fornec.Invest. - contas gerais -	81.159,97	81.159,97		
m 2711109	Tube Ambiente, Lda	12.121,26	12.121,26		
m 2711110	SIPV Unip., Lda	4.538,70	4.538,70		
m 2711111	TargetPoint - Unip. Lda	64.500,01	64.500,01		
2713	Adiantamentos a fornecedores de	40.000,00		40.000,00	
27131	Aquisições no território nacional	40.000,00		40.000,00	
271311	Com iva dedutível	40.000,00		40.000,00	
m 2713113	Taxa Normal	40.000,00		40.000,00	
272	Devedores e credores por	77.181,00	151.864,85		74.683,85
2722	Credores por acréscimos de gastos	77.181,00	151.864,85		74.683,85
27222	Remunerações a Liquidar	16.681,71	32.940,58		16.258,87
m 272221	Ordenados e Salários	16.681,71	32.940,58		16.258,87
27229	Outros Acréscimos de Gastos	60.499,29	118.924,27		58.424,98

Balancete acumulado em Regularização de 2014 em Euros

Conta	Descrição	Débito Acumulado	Crédito Acumulado	Saldo Devedor	Saldo Credor
272293	Isentas	60.499,29	118.924,27		58.424,98
m 2722931	Taxas	60.499,29	118.924,27		58.424,98
278	Outros devedores e credores	7.540,71	5.418,59	2.122,12	
m 27801	CA Seguros	4.508,38	2.329,48	2.178,90	
m 27803	Antonio J.M.Cardoso	105,00		105,00	
m 27804	Antonio Pereira Gomes	9,40		9,40	
m 27805	João Julio J. Caldira	192,50		192,50	
m 27806	Jose Pires Pinto		17,50		17,50
m 27807	Francisco Manuel Carmo Amaro		210,00		210,00
m 27808	Jose Santos Bidarra		157,50		157,50
m 27809	Luis Figueira Marques Barreiros		87,50		87,50
m 27810	Ana Cristina F. Jacob Pais	24,60	24,60		
m 27812	CIMA - Centro de Insp. Auto., SA		28,18		28,18
m 27814	Aida Maria Porfirio Mendes	137,00		137,00	
m 27818	IEFP Delegação do Centro	2.563,83	2.563,83		
28	Diferimentos	11.191,55	9.969,53	1.222,02	
281	Gastos a reconhecer	5.711,16	4.489,14	1.222,02	
2819	Outros Gastos Diferidos	5.711,16	4.489,14	1.222,02	
28193	Isentos	5.711,16	4.489,14	1.222,02	
281931	Seguros	5.711,16	4.489,14	1.222,02	
2819311	Com Imposto Selo	5.711,16	4.489,14	1.222,02	
281931101	Veiculos Mercadorias	2.037,11	998,40	1.038,71	
m 28193110101	Associação	2.037,11	998,40	1.038,71	
m 281931109	Outros	315,62	6,07	309,55	
m 281931110	Acidentes de Trabalho	3.106,59	3.232,83		126,24
m 281931111	Comercio e Serviços	251,84	251,84		
282	Rendimentos a reconhecer	5.480,39	5.480,39		
m 2823	IEFP Delegação do Centro	5.480,39	5.480,39		
4	INVESTIMENTOS	918.119,71	731.326,78	186.792,93	
41	Investimentos financeiros	1.637,66		1.637,66	
414	Investimentos noutras empresas	1.525,00		1.525,00	
4141	Participações de capital	1.525,00		1.525,00	
m 414101	Titulos de Capital	500,00		500,00	
m 414102	Joia	25,00		25,00	
m 414103	Participação de Capital	1.000,00		1.000,00	
415	Outros investimentos financeiros	112,66		112,66	
4158	Outros	112,66		112,66	
m 41581	Fundo Compensação	112,66		112,66	
43	Activo fixos tangíveis	915.704,05	730.548,78	185.155,27	
432	Edifícios e outras construções	493.231,01		493.231,01	
4321	Aquisições no território nacional	493.231,01		493.231,01	
43211	Com iva dedutível	436.110,07		436.110,07	
432111	Taxa Reduzida	6.425,06		6.425,06	
4321111	Aquisição	6.425,06		6.425,06	
m 43211111	Aquisição Benfeitorias/Reparações	6.425,06		6.425,06	
432112	Taxa Intermédia	3.657,53		3.657,53	
4321121	Aquisição	3.657,53		3.657,53	
m 432112111	Aquisição 2011	3.657,53		3.657,53	
432113	Taxa Normal	426.027,48		426.027,48	
4321131	Aquisição	165.091,48		165.091,48	
m 432113101	Material Diverso	11.108,61		11.108,61	

Balancete acumulado em Regularização de 2014 em Euros

Conta	Descrição	Débito Acumulado	Crédito Acumulado	Saldo Devedor	Saldo Credor
m 432113102	Bascula/Electrificação	6.970,12		6.970,12	
m 432113103	Construção Civil Silos	66.633,38		66.633,38	
m 432113104	Construção Civil GPL	2.593,75		2.593,75	
m 432113105	Diversos	12.287,97		12.287,97	
m 432113106	Rectro- Escavadora	60,00		60,00	
m 432113107	Horas de Empilhador	279,36		279,36	
m 432113108	Metalização dos Elevadores N/Elegiv	1.115,00		1.115,00	
m 432113110	Aquisição 2010	4.100,00		4.100,00	
m 432113111	Aquisição 2011	11.524,05		11.524,05	
m 432113112	Aquisição 2012	5.301,23		5.301,23	
m 432113113	Ano 2013	18.618,00		18.618,00	
m 432113114	Ano 2014	24.500,01		24.500,01	
m 4321135	Obras de Melhoria c/Iva Dedutível	260.936,00		260.936,00	
43212	Com iva não dedutível	53.420,94		53.420,94	
m 432125	Obras de Melhoria c/Iva N/Dedutível	53.420,94		53.420,94	
43214	IVA Inversao Lei	3.700,00		3.700,00	
432143	Taxa Normal	3.700,00		3.700,00	
4321431	Aquisição	3.700,00		3.700,00	
m 432143110	Aquisição 2010	3.700,00		3.700,00	
433	Equipamento básico	293.053,45		293.053,45	
4331	Aquisições no território nacional	293.053,45		293.053,45	
43311	Com iva dedutível	293.053,45		293.053,45	
433111	Taxa Reduzida	118.056,42		118.056,42	
4331111	Aquisição	118.056,42		118.056,42	
m 433111101	Bascula	16.460,33		16.460,33	
m 433111102	Medidor Humidade	7.407,15		7.407,15	
m 433111103	Impressora Prtsia	438,94		438,94	
m 433111104	Secador Milho Fao	93.750,00		93.750,00	
433112	Taxa Intermédia	42.940,25		42.940,25	
4331121	Aquisição	42.940,25		42.940,25	
m 433112110	Aquisição 2010	695,00		695,00	
m 433112112	Aquisição 2012	390,57		390,57	
m 433112113	Ano 2013	32.000,00		32.000,00	
m 433112114	Ano 2014	9.854,68		9.854,68	
433113	Taxa Normal	132.056,78		132.056,78	
4331131	Aquisição	132.056,78		132.056,78	
m 433113101	Adquiridas em 2008	38.365,90		38.365,90	
m 433113102	Secador Continuo P/Milho Marca Fao	31.250,00		31.250,00	
m 433113103	Submersível Poço Nova 300-	106,40		106,40	
m 433113110	Aquisição 2010	837,00		837,00	
m 433113112	Ano 2012	807,48		807,48	
m 433113113	Ano 2013	57.000,00		57.000,00	
m 433113114	Ano 2014	3.690,00		3.690,00	
434	Equipamento de transporte	81.781,32		81.781,32	
4341	Aquisições no território nacional	81.781,32		81.781,32	
43411	Com iva dedutível	79.281,32		79.281,32	
434112	Outras Viaturas	79.281,32		79.281,32	
4341123	Taxa Normal	79.281,32		79.281,32	
43411231	Aquisição	79.281,32		79.281,32	
m 4341123101	Mitsubishi 82-17-HU- dedut	15.987,11		15.987,11	
m 4341123102	Mitsubishi PP-97-55	19.525,59		19.525,59	
m 4341123103	Peugeot Partner 39-BR-05	9.832,64		9.832,64	

Balancete acumulado em Regularização de 2014 em Euros

Conta	Descrição	Débito Acumulado	Crédito Acumulado	Saldo Devedor	Saldo Credor
m 4341123104	Peugeot Partner 66-AV-29	10.319,21		10.319,21	
m 4341123105	Peugeot Partner 50-AZ-03	10.319,21		10.319,21	
m 4341123106	Peugeot Partner 44-IF-10	11.200,00		11.200,00	
m 4341123107	Peugeot Partner 67-76-MR	2.097,56		2.097,56	
43413	Isentos	2.500,00		2.500,00	
434131	Aquisição	2.500,00		2.500,00	
m 43413113	Ano 2013	2.500,00		2.500,00	
435	Equipamento administrativo	44.149,04		44.149,04	
4351	Aquisições no território nacional	44.149,04		44.149,04	
43511	Com iva dedutível	44.149,04		44.149,04	
435113	Taxa Normal	44.149,04		44.149,04	
4351131	Aquisição	42.998,18		42.998,18	
435113109	Aquisição Anterior a 2010	38.261,69		38.261,69	
m 43511310901	Modulos Mesa Reunião	199,52		199,52	
m 43511310902	Cadeira Basec Fixas	249,40		249,40	
m 43511310903	Comp.Dill 486dx4/100	1.197,11		1.197,11	
m 43511310904	Computador Dill 16MB	1.596,15		1.596,15	
m 43511310905	Office Pro Win 95	712,78		712,78	
m 43511310906	Modem Fax	124,70		124,70	
m 43511310907	Cd Rom Aztech 4X	174,58		174,58	
m 43511310908	Scanner	498,80		498,80	
m 43511310909	Ompressosora HP Color 660C	389,06		389,06	
m 43511310910	Impressora Epson	647,94		647,94	
m 43511310911	Fax Canon 150	783,11		783,11	
m 43511310912	Fotocopiador Selex 1400	1.870,49		1.870,49	
m 43511310913	Secretarias	908,81		908,81	
m 43511310914	Cadeira em Tecido	198,52		198,52	
m 43511310915	Armario p/Cartas Comercia	349,16		349,16	
m 43511310916	Calculadora Nasco 1240PD	169,59		169,59	
m 43511310917	Bloco de Gavetas	412,01		412,01	
m 43511310918	Armarios p.Contabilidade	319,23		319,23	
m 43511310919	Retroprojetor (usado)	177,07		177,07	
m 43511310920	Reprop,Ecran Proj, (usado)	328,21		328,21	
m 43511310921	Mesa + Cadeiras	309,77		309,77	
m 43511310922	Pac. Soft. Agricola	559,81		559,81	
m 43511310923	Mimi Tmn AEG 9050	638,21		638,21	
m 43511310924	Kit Viatura	748,20		748,20	
m 43511310925	Programa Isaplan NM	1.840,56		1.840,56	
m 43511310926	Programa Isaculturas	2.244,59		2.244,59	
m 43511310927	4 Paineis c/Suporte	1.446,51		1.446,51	
m 43511310928	Gigapack+Cyberkit+Placa Rdis	688,30		688,30	
m 43511310929	Computador Pentium III 450 MHZ	2.259,50		2.259,50	
m 43511310930	Impressora HP Deskjet 1120 Jac	468,95		468,95	
m 43511310931	Modem/Fax 56600 Interno	58,40		58,40	
m 43511310932	UPS 625 Va-Estabilizador Corre	230,21		230,21	
m 43511310933	Placa de TV/Video	130,03		130,03	
m 43511310934	Office 2000 Portuguesa OEM	648,01		648,01	
m 43511310936	Secretarias 1400x760x750	359,13		359,13	
m 43511310937	Secretarias 1000x760x750	351,82		351,82	
m 43511310938	Tampo de Ligação 90	119,71		119,71	
m 43511310939	Bloco de Gavetas	279,33		279,33	
m 43511310940	Cadeira Rodada Amort.Gas c/Bra	148,64		148,64	

Balancete acumulado em Regularização de 2014 em Euros

Conta	Descrição	Débito Acumulado	Crédito Acumulado	Saldo Devedor	Saldo Credor
m 43511310941	Mesa Para Fotocopiador c/porta	164,60		164,60	
m 43511310942	Armario Alto de Gabinete/porta	448,92		448,92	
m 43511310943	Telf / Fax Samsung / C/atend.Chama	423,48		423,48	
m 43511310944	Impressora Epson Lq - 570	84,04		84,04	
m 43511310945	Monitor,Processador	1.100,14		1.100,14	
m 43511310946	Rdis,Cyberkit,Placa Rdis,TC Canon	568,91		568,91	
m 43511310947	Relogio de Ponto+Porta Cartões	477,05		477,05	
m 43511310948	Adquiridas em 2006	225,62		225,62	
m 43511310949	Adquiridas em 2007	144,63		144,63	
m 43511310950	Adquiridas em 2008	74,38		74,38	
m 43511310951	Adquiridas em 2009	9.714,00		9.714,00	
m 435113110	Aquisição Ano 2010	500,49		500,49	
m 435113111	Aquisicao 2011	488,00		488,00	
m 435113112	Ano 2012	448,00		448,00	
m 435113113	Ano 2013	3.300,00		3.300,00	
4351134	Abate	1.150,86		1.150,86	
m 435113401	Gravador de CD ´S	67,23		67,23	
m 435113402	HUB 5 Portas CMC	75,63		75,63	
m 435113403	Fonte OSM 2000	1.008,00		1.008,00	
437	Outros activos fixos tangíveis	3.489,23		3.489,23	
4371	Aquisições no território nacional	3.489,23		3.489,23	
43711	Com iva dedutível	3.489,23		3.489,23	
437111	Taxa Reduzida	1.251,87		1.251,87	
4371111	Aquisição	1.251,87		1.251,87	
m 437111101	Aparelho de Soldar	245,48		245,48	
m 437111102	Irimo-Roquete	50,25		50,25	
m 437111103	Irimo-Saca Tambores	96,57		96,57	
m 437111104	Maq.Cintar Bond-It	99,61		99,61	
m 437111105	Kit Soldadura Oxyflam	202,01		202,01	
m 437111106	Conjunto Oxyflam	435,45		435,45	
m 437111107	Extintores	122,50		122,50	
437112	Taxa Intermédia	574,55		574,55	
4371121	Aquisição	574,55		574,55	
m 437112101	Roçador de Mato	574,55		574,55	
437113	Taxa Normal	1.662,81		1.662,81	
4371131	Aquisição	1.662,81		1.662,81	
m 437113101	Encerado	270,00		270,00	
m 437113102	Sinais Quadro	38,68		38,68	
m 437113103	Camara Digital	150,42		150,42	
m 437113104	Cabeça de Mato	28,29		28,29	
m 437113105	Portão Sec. Canelado dez 2010	1.175,42		1.175,42	
438	Depreciações acumuladas		730.548,78		730.548,78
4382	Edifícios e outras construções		427.935,43		427.935,43
m 438201	Benfeitorias		46.476,31		46.476,31
m 438202	Obras de Adaptação		286.672,32		286.672,32
m 438203	Construção Projecto		94.786,80		94.786,80
4383	Equipamento básico		177.048,78		177.048,78
m 438301	Aquis.Mercado Nacional		177.048,78		177.048,78
4384	Equipamento de transporte		78.996,55		78.996,55
m 438401	Aqus.Territorio Nacional		78.996,55		78.996,55
4385	Equipamento administrativo		43.078,81		43.078,81
m 438501	Aquis. no Mercado Nacional		43.078,81		43.078,81

Balancete acumulado em Regularização de 2014 em Euros

Conta	Descrição	Débito Acumulado	Crédito Acumulado	Saldo Devedor	Saldo Credor
4387	Outros activos fixos tangíveis		3.489,21		3.489,21
m 438701	Aquis. no Merc.Nacional		3.489,21		3.489,21
44	Activos intangíveis	778,00	778,00		
443	Programas de computador	778,00		778,00	
4431	Aquisições no território nacional	778,00		778,00	
44311	Com iva dedutível	778,00		778,00	
443113	Taxa Normal	778,00		778,00	
4431131	Aquisição	778,00		778,00	
m 443113111	Ano 2011	778,00		778,00	
448	Depreciações acumuladas		778,00		778,00
m 4483	Programas de computador		778,00		778,00
5	CAPITAL, RESERVAS E	33.015,97	863.393,88		830.377,91
55	Reservas		8.518,69		8.518,69
m 551	Reservas Legais		8.518,69		8.518,69
56	Resultados Transitados	33.015,97	854.875,19		821.859,22
m 5601	RT - Anteriores a 2010		407.855,55		407.855,55
m 5602	Ano 2010		108.803,40		108.803,40
m 5603	Ano 2011	10.997,64		10.997,64	
m 5604	Ano 2012		174.597,38		174.597,38
m 5605	Ano 2013	21.993,38	163.618,86		141.625,48
m 569	SNC	24,95		24,95	
6	GASTOS	332.691,18	3.443,46	329.247,72	
62	Fornecimentos e serviços externos	97.546,07	2.964,02	94.582,05	
621	Subcontratos	357,96		357,96	
6211	Aquisições no território nacional	357,96		357,96	
62111	Com iva dedutível	357,96		357,96	
621113	Taxa Normal	357,96		357,96	
m 6211131	Taxa Normal - Continente	357,96		357,96	
622	Serviços especializados	39.933,35	20,90	39.912,45	
6221	Trabalhos especializados	6.132,91		6.132,91	
62211	Trab. especializados	6.132,91		6.132,91	
622111	Aquisições no território nacional	6.132,91		6.132,91	
m 6221111	Com iva dedutível	6.132,91		6.132,91	
6223	Vigilância e segurança	128,50		128,50	
62231	Aquisições no território nacional	128,50		128,50	
622311	Com iva dedutível	128,50		128,50	
m 6223113	Taxa Normal	128,50		128,50	
6224	Honorários	2.040,00		2.040,00	
62241	No território nacional	2.040,00		2.040,00	
622411	Com iva dedutível	40,00		40,00	
6224112	Não sujeito a Tributação Autónoma	40,00		40,00	
62241121	Com Iva dedutível	40,00		40,00	
m 622411213	Taxa Normal	40,00		40,00	
622412	Regime de isenção e pequenos	2.000,00		2.000,00	
m 62241205	Daniel Barros da Cruz	2.000,00		2.000,00	
6226	Conservação e reparação	31.631,94	20,90	31.611,04	
62261	Aquisições no território nacional	31.631,94	20,90	31.611,04	
622611	Com iva dedutível	31.338,44	20,90	31.317,54	
m 6226111	Diversos	26.251,91		26.251,91	
6226112	Viaturas Comerciais	5.086,53	20,90	5.065,63	

Balancete acumulado em Regularização de 2014 em Euros

Conta	Descrição	Débito Acumulado	Crédito Acumulado	Saldo Devedor	Saldo Credor
62261122	Não sujeito a Tributação Autónoma	5.086,53	20,90	5.065,63	
m 6226112201	Associação	5.086,53	20,90	5.065,63	
m 622613	Isentas	293,50		293,50	
623	Materiais	4.188,76		4.188,76	
6231	Ferramentas e utensílios de desgaste	2.690,28		2.690,28	
62311	Aquisições no território nacional	2.690,28		2.690,28	
623111	Com iva dedutível	2.619,18		2.619,18	
m 6231112	Taxa Intermédia	68,94		68,94	
m 6231113	Taxa Normal	2.550,24		2.550,24	
m 623112	Com iva não dedutível	71,10		71,10	
6233	Material de escritório	1.498,48		1.498,48	
62331	Aquisições no território nacional	1.498,48		1.498,48	
623311	Com iva dedutível	1.498,48		1.498,48	
m 6233113	Taxa Normal	1.498,48		1.498,48	
624	Energia e fluídos	42.068,87	2.588,90	39.479,97	
6241	Electricidade	15.473,78	2.588,90	12.884,88	
62411	Aquisições no território nacional	15.473,78	2.588,90	12.884,88	
624111	Com iva dedutível	15.473,78	2.588,90	12.884,88	
m 6241113	Taxa Normal	15.473,78	2.588,90	12.884,88	
6242	Combustíveis	26.595,09		26.595,09	
62421	Sujeito a Tributação Autónoma	16,00		16,00	
624212	Gasolina	16,00		16,00	
6242121	Aquisições no território nacional	16,00		16,00	
62421212	Com iva parcialmente dedutível	16,00		16,00	
624212123	Com iva não dedutível	16,00		16,00	
m 6242121232	Outros Veiculos	16,00		16,00	
62422	Não sujeito a Tributação Autónoma	26.579,09		26.579,09	
624221	Gasóleo	16.053,01		16.053,01	
6242211	Aquisições no território nacional	16.053,01		16.053,01	
62422112	Com iva parcialmente dedutível	16.053,01		16.053,01	
m 624221121	Base de Incidência	14.397,29		14.397,29	
m 624221122	Iva não dedutível	1.655,72		1.655,72	
624222	Gasolina	334,51		334,51	
6242221	Aquisições no território nacional	334,51		334,51	
62422213	Com iva não dedutível	334,51		334,51	
m 624222132	Outros Veiculos	334,51		334,51	
624223	Restantes combustíveis	10.191,57		10.191,57	
6242231	Aquisições no território nacional	10.191,57		10.191,57	
62422311	Totalmente dedutível	10.191,57		10.191,57	
m 624223113	Taxa Normal	10.191,57		10.191,57	
625	Deslocações, estadas e transportes	457,50		457,50	
6251	Deslocações e estadas	457,50		457,50	
62511	Aquisições no território nacional	457,50		457,50	
625112	Com iva não dedutível	457,50		457,50	
6251122	Restantes	457,50		457,50	
m 62511221	Base de Incidência	371,96		371,96	
m 62511222	Iva não dedutível	85,54		85,54	
626	Serviços diversos	10.539,63	354,22	10.185,41	
6262	Comunicação	5.942,72	164,08	5.778,64	
62621	Com iva dedutível	5.189,45	164,00	5.025,45	
m 626213	Taxa Normal	5.189,45	164,00	5.025,45	
m 62623	Isentas	753,27	0,08	753,19	

Balancete acumulado em Regularização de 2014 em Euros

Conta	Descrição	Débito Acumulado	Crédito Acumulado	Saldo Devedor	Saldo Credor
6263	Seguros	2.326,64	40,14	2.286,50	
62631	Aquisições no território nacional	2.326,64	40,14	2.286,50	
626313	Isentos	2.326,64	40,14	2.286,50	
6263131	Com Imposto Selo	2.326,64	40,14	2.286,50	
62631311	Veiculos Mercadorias	1.639,36		1.639,36	
m 6263131101	Associação	1.639,36		1.639,36	
m 62631319	Outros	687,28	40,14	647,14	
6265	Contencioso e notariado	211,45		211,45	
m 62653	Isentos	211,45		211,45	
6267	Limpeza, higiene e conforto	2.058,82	150,00	1.908,82	
62671	Aquisições no território nacional	2.058,82	150,00	1.908,82	
626711	Com iva dedutível	2.058,82	150,00	1.908,82	
m 6267111	Taxa Reduzida	11,33		11,33	
m 6267113	Taxa Normal	2.047,49	150,00	1.897,49	
63	Gastos com o pessoal	145.860,01	436,60	145.423,41	
631	remunerações protocolo belmonte	44.267,93		44.267,93	
m 63101	PB- Ordenado Base	32.501,67		32.501,67	
m 63102	PB- Subsídio de férias	7.452,96		7.452,96	
m 63103	PB Subsísio de Natal	1.633,70		1.633,70	
m 63104	PB- Subsidio de Refeição	2.679,60		2.679,60	
632	Remunerações do pessoal	69.683,42		69.683,42	
m 63201	Associação - Ordenado Base	52.674,38		52.674,38	
m 63202	Associação - Subsídio de férias	1.170,98		1.170,98	
m 63203	Associação - Subsísio de Natal	4.806,46		4.806,46	
m 63204	Associação - Subsidio de Refeição	11.031,60		11.031,60	
635	Encargos sobre remunerações	21.547,09		21.547,09	
6351	Segurança Social	21.547,09		21.547,09	
m 63511	Associação	14.936,57		14.936,57	
m 63512	Protocolo Belmonte	6.601,44		6.601,44	
m 63513	Fundo Compensação	9,08		9,08	
636	Seguros de acidentes no trab. e	4.023,76	436,60	3.587,16	
6361	Seguros	4.023,76	436,60	3.587,16	
m 63611	Seguros - AC	4.023,76	436,60	3.587,16	
638	Outros gastos com o pessoal	6.337,81		6.337,81	
6381	Com iva dedutível	143,46		143,46	
m 63813	Taxa Normal	143,46		143,46	
6383	Isentos	6.194,35		6.194,35	
m 638303	Saude no trabalho	504,62		504,62	
638306	Estágio Profissional - 0006/IA/13 -	2.908,74		2.908,74	
m 6383061	Bolsa Estágio	2.263,77		2.263,77	
m 6383062	Subsidio Refeição	539,40		539,40	
m 6383063	Seguro AT	105,57		105,57	
638307	Estágio Profissional - 0003/IA/13 -	2.780,99		2.780,99	
m 6383071	Bolsa Estágio	2.068,16		2.068,16	
m 6383072	Subsidio Refeição	574,20		574,20	
m 6383073	Seguro AT	138,63		138,63	
64	Gastos de depreciação e de	16.729,63		16.729,63	
642	Activos fixos tangíveis	16.729,63		16.729,63	
m 6422	Edifícios e outras construções	1.897,06		1.897,06	
m 6423	Equipamento básico	12.573,61		12.573,61	
6424	Equipamento de transporte	1.149,39		1.149,39	
m 64242	Outras viaturas	1.149,39		1.149,39	

Balancete acumulado em Regularização de 2014 em Euros

Conta	Descrição	Débito Acumulado	Crédito Acumulado	Saldo Devedor	Saldo Credor
m 6425	Equipamento administrativo	1.109,57		1.109,57	
68	Outros gastos e perdas	72.080,12	42,84	72.037,28	
681	Impostos	68.588,06	42,84	68.545,22	
6812	Impostos indirectos	519,78	24,84	494,94	
68123	Imposto de selo	223,78	24,84	198,94	
6812317	Operações Financeiras	19,06		19,06	
68123171	Concessão Crédito	1,05		1,05	
m 681231714	Credito Sob C/C e Desc.Banc	1,05		1,05	
68123172	Op. realiz. p/ ou c/ intermed.	18,01		18,01	
m 681231724	Juros,Prémios e Comissões	18,01		18,01	
6812322	Seguros	204,72	24,84	179,88	
68123221	Apólices de Seguros	204,72	24,84	179,88	
m 681232212	Seg Acid/Doença/Cred/Agric/Pec	11,67	21,38		9,71
m 681232215	Seguros de outros ramos	193,05	3,46	189,59	
m 68124	Imp. sobre transportes rodoviários	296,00		296,00	
6813	Taxas	68.068,28	18,00	68.050,28	
68131	Com Iva Dedutível	514,10		514,10	
m 681311	Taxa Reduzida	514,10		514,10	
68133	Isentas	67.554,18	18,00	67.536,18	
m 681331	Outras	2.813,20	18,00	2.795,20	
m 681332	Tx Recursos Hidricos	58.424,98		58.424,98	
m 681333	Tx s/ Energia	566,00		566,00	
m 681334	Tx Serviço Movel Terrestre Privativo	5.750,00		5.750,00	
688	Outros	3.492,06		3.492,06	
6881	Correcções relativas a períodos	942,06		942,06	
68811	Correcções periodos anteriores	942,06		942,06	
688111	C/ IVA dedutível	942,06		942,06	
m 6881111	Taxa Reduzida	22,65		22,65	
m 6881113	Taxa Normal	919,41		919,41	
6883	Quotizações	300,00		300,00	
m 68833	Isentas	300,00		300,00	
6889	Senhas de Presença - Despesas	2.250,00		2.250,00	
m 68893	Isentas	2.250,00		2.250,00	
69	Gastos e perdas de financiamento	475,35		475,35	
698	Outros gastos e perdas de	475,35		475,35	
6988	Outros	475,35		475,35	
69883	Isentos	475,35		475,35	
m 698831	Com Imposto Selo	472,10		472,10	
m 698832	Sem Imposto Selo	3,25		3,25	
7	RENDIMENTOS	6.270,54	533.503,59		527.233,05
72	Prestações de serviços	6.240,54	500.308,00		494.067,46
721	Serviços Diversos		500.308,00		500.308,00
7211	No mercado nacional		500.308,00		500.308,00
72111	Com iva liquidado		500.308,00		500.308,00
721111	Taxa Reduzida		475.799,88		475.799,88
7211111	Taxa Reduzida - Continente		475.799,88		475.799,88
721111101	Tx Exploração Fora Regadio <5000		3.360,00		3.360,00
m 72111110101	Associação		3.360,00		3.360,00
721111102	Tx Conservação Regadio		136.336,67		136.336,67
m 72111110201	Associação		136.336,67		136.336,67
m 721111103	Tx Exploração do regadio		139.131,16		139.131,16

Balancete acumulado em Regularização de 2014 em Euros

Conta	Descrição	Débito Acumulado	Crédito Acumulado	Saldo Devedor	Saldo Credor
m 721111104	Tx Consumo Urbano		3.536,59		3.536,59
m 721111105	Tx Exploração Canal <5000m2		5.600,00		5.600,00
m 721111106	Tx Exploração Canal		19.028,73		19.028,73
m 721111107	Tx Exploração Fora Regadio		65.384,83		65.384,83
m 721111108	Taxa de Recursos Hidricos		99.843,78		99.843,78
m 721111109	Taxa de Recursos Hidricos Contador		1.156,56		1.156,56
m 721111110	Taxa Exploração Atividades não		2.421,56		2.421,56
721112	Taxa Intermédia		367,95		367,95
m 7211121	Taxa Intermédia - Continente		367,95		367,95
721113	Taxa Normal		24.140,17		24.140,17
7211131	Taxa Normal - Continente		24.140,17		24.140,17
721113101	Reparações por Conta Beneficiário		4.755,06		4.755,06
m 72111310101	Associação		4.755,06		4.755,06
721113102	Pesagem Bascula		556,76		556,76
m 72111310201	Associação		556,76		556,76
m 721113103	Parque Maquinas		433,43		433,43
m 721113104	Secagem de Milho		15.053,67		15.053,67
m 721113105	Tx Armazenamento c/Secagem		3.246,97		3.246,97
m 721113110	Outros Serviços		94,28		94,28
728	Descontos e abatimentos	6.240,54		6.240,54	
7281	Serviços no mercado nacional	6.240,54		6.240,54	
72811	Com regularização de iva	6.240,54		6.240,54	
728111	Taxa Reduzida	5.483,72		5.483,72	
7281111	Taxa Reduzida - Continente	5.483,72		5.483,72	
728111101	Tx Exploração Fora Regadio <5000	284,80		284,80	
m 72811110101	Associação	284,80		284,80	
728111102	Tx Conservação Regadio	2.179,46		2.179,46	
m 72811110201	Associação	2.179,46		2.179,46	
728111103	Tx Exploração do regadio	1.750,35		1.750,35	
m 72811110301	Associação	1.750,35		1.750,35	
728111104	Tx Consumo Urbano	143,85		143,85	
m 72811110401	Associação	143,85		143,85	
728111106	Tx Exploração Canal	35,00		35,00	
m 72811110601	Associação	35,00		35,00	
m 728111108	Taxa de Recursos Hidricos	1.090,26		1.090,26	
728113	Taxa Normal	756,82		756,82	
7281131	Taxa Normal - Continente	756,82		756,82	
728113101	Reparações por Conta Beneficiário	756,82		756,82	
m 72811310101	Associação	756,82		756,82	
75	Subsídios à exploração		14.316,24		14.316,24
751	Subsídios do Estado e outros entes		14.316,24		14.316,24
m 75101	IEFP Delegação do Centro		14.316,24		14.316,24
78	Outros rendimentos e ganhos	30,00	16.811,72		16.781,72
781	Rendimentos suplementares		3.000,00		3.000,00
7812	Aluguer de equipamento		3.000,00		3.000,00
78121	No mercado nacional		3.000,00		3.000,00
781211	Com iva liquidado		3.000,00		3.000,00
m 7812113	Taxa normal		3.000,00		3.000,00
782	Descontos de pronto pagamento		0,01		0,01
m 7822	Sem regularização de iva		0,01		0,01
788	Outros	30,00	13.811,71		13.781,71
7888	Outros não especificados	30,00	13.811,71		13.781,71

Balancete acumulado em Regularização de 2014 em Euros

Conta	Descrição	Débito Acumulado	Crédito Acumulado	Saldo Devedor	Saldo Credor
78881	Com Iva Dedutível		192,51		192,51
788811	Taxa Reduzida		192,51		192,51
m 78881101	Multa		192,51		192,51
78883	Outros - Isentos	30,00	13.619,20		13.589,20
788831	Quotas Socios	30,00	2.410,00		2.380,00
m 78883101	Associação	30,00	2.410,00		2.380,00
m 788834	Execuções Fiscais		11.209,20		11.209,20
79	Juros, dividendos e outros		2.067,63		2.067,63
791	Juros obtidos		752,51		752,51
m 7911	De Depósitos		752,51		752,51
798	Outros rendimentos similares		1.315,12		1.315,12
7983	Isentos		1.315,12		1.315,12
79831	Juros C/Clientes		1.315,12		1.315,12
m 7983101	Juros Mora		1.315,12		1.315,12
8	RESULTADOS	163.618,86	163.618,86		
81	Resultado líquido do período	163.618,86	163.618,86		
m 818	Resultado líquido	163.618,86	163.618,86		
	TOTAL das contas de movimento	4.162.227,24	4.162.227,24		

Balancete acumulado em Apuramento de 2014 em Euros

Conta	Descrição	Débito Acumulado	Crédito Acumulado	Saldo Devedor	Saldo Credor
11	Caixa	9.091,12	7.443,93	1.647,19	
12	Depósitos à ordem	975.019,10	592.337,29	382.681,81	
13	Outros depósitos bancários	2.882,87	2.800,00	82,87	
21	Clientes	1.075.207,12	546.481,34	528.725,78	
22	Fornecedores	93.397,81	119.257,57		25.859,76
23	Pessoal	99.604,47	106.433,31		6.828,84
24	Estado e outros entes públicos	236.235,26	243.774,29		7.539,03
27	Outras contas a receber e a pagar	205.881,68	238.443,41		32.561,73
28	Diferimentos	11.191,55	9.969,53	1.222,02	
41	Investimentos financeiros	1.637,66		1.637,66	
43	Activo fixos tangíveis	915.704,05	730.548,78	185.155,27	
44	Activos intangíveis	778,00	778,00		
55	Reservas		8.518,69		8.518,69
56	Resultados Transitados	33.015,97	854.875,19		821.859,22
62	Fornecimentos e serviços externos	97.546,07	97.546,07		
63	Gastos com o pessoal	145.860,01	145.860,01		
64	Gastos de depreciação e de	16.729,63	16.729,63		
68	Outros gastos e perdas	72.089,83	72.089,83		
69	Gastos e perdas de financiamento	475,35	475,35		
72	Prestações de serviços	506.548,54	506.548,54		
75	Subsídios à exploração	14.316,24	14.316,24		
78	Outros rendimentos e ganhos	16.811,72	16.811,72		
79	Juros, dividendos e outros	2.067,63	2.067,63		
81	Resultado líquido do período	163.618,86	361.604,19		197.985,33
	TOTAL das contas de RAZÃO	4.695.710,54	4.695.710,54		

Balancete acumulado em Apuramento de 2014 em Euros

Conta	Descrição	Débito Acumulado	Crédito Acumulado	Saldo Devedor	Saldo Credor
1	MEIOS FINANCEIROS	986.993,09	602.581,22	384.411,87	
11	Caixa	9.091,12	7.443,93	1.647,19	
m 111	Caixa Sede	9.091,12	7.443,93	1.647,19	
12	Depósitos à ordem	975.019,10	592.337,29	382.681,81	
1201	Caixa de Crédito Agrícola	891.243,15	589.448,95	301.794,20	
m 12011	CA C/ 77321	751.915,93	471.172,00	280.743,93	
m 12012	CA C/ 17854	115.242,65	101.586,89	13.655,76	
m 12013	CA C/ 76710	23.210,54	16.690,06	6.520,48	
m 12015	Caixa Credito Agrícola	874,03		874,03	
m 1203	BPI	80.890,86	3,25	80.887,61	
m 1210	BIC	2.885,09	2.885,09		
13	Outros depósitos bancários	2.882,87	2.800,00	82,87	
131	Depósitos a prazo	2.882,87	2.800,00	82,87	
m 131010	BIC	2.800,00	2.800,00		
m 131014	Caixa Credito Agrícola-Penamacor	82,87		82,87	
2	CONTAS A RECEBER E	1.721.517,89	1.264.359,45	457.158,44	
21	Clientes	1.075.207,12	546.481,34	528.725,78	
211	Clientes c/c	1.056.232,27	546.481,34	509.750,93	
2111	Clientes gerais	1.056.232,27	546.481,34	509.750,93	
21111	Clientes Nacionais	1.056.232,27	546.481,34	509.750,93	
m 21111001	Beneficiarios	1.056.232,27	546.481,34	509.750,93	
217	Clientes de Cobrança Duvidosa	18.974,85		18.974,85	
2171	Mercado Nacional	18.974,85		18.974,85	
m 2171059	Diversos	5,76		5,76	
m 2171061	Diversos	808,86		808,86	
m 2171062	Diversos	5.112,98		5.112,98	
m 2171063	Diversos	310,91		310,91	
m 2171064	Diversos	5.307,64		5.307,64	
m 2171065	Diversos	7.222,88		7.222,88	
m 2171066	Diversos	205,82		205,82	
22	Fornecedores	93.397,81	119.257,57		25.859,76
221	Fornecedores c/c	93.397,81	119.257,57		25.859,76
2211	Fornecedores gerais	93.397,81	119.257,57		25.859,76
22111	Fornecedores Nacionais	93.397,81	119.257,57		25.859,76
m 22111002	Artur Cruchinho Santos	646,98	646,98		
m 22111003	PT Comunicações, Sa	643,43	1.137,20		493,77
m 22111005	Assec-Consultores,Lda	2.958,15	3.403,46		445,31
m 22111008	Padez Caetano	285,75	464,57		178,82
m 22111009	Hubel	708,73	708,73		
m 22111015	SIPV, Lda	215,25	215,25		
m 22111016	Limpalbi - Serviços Limpeza	1.707,00	1.991,50		284,50
m 22111021	Gabinete 13, Unip.Lda	2.214,00	2.214,00		
m 22111023	Fernandes & Cerdeira,Lda	261,38	261,38		
m 22111029	Assec Sim!	307,50	307,50		
m 22111030	Extinpest, Lda	664,20	664,20		
m 22111031	Interprev	510,81	510,81		
m 22111035	MTA - Comercio de Maq. Tractores e	632,00	632,00		
m 22111041	Remagril, Lda	107,03	107,03		
m 22111043	Luis Pais dos Santos	2.355,45	5.122,95		2.767,50
m 22111044	Monte do bispo Peças - Jorge M C	217,38	217,38		

Balancete acumulado em Apuramento de 2014 em Euros

Conta	Descrição	Débito Acumulado	Crédito Acumulado	Saldo Devedor	Saldo Credor
m 22111047	PRIO Belmonte	12.459,68	12.459,68		
m 22111073	Saneabi	5.458,73	5.458,73		
m 22111079	EDP	3.297,50	4.569,72		1.272,22
m 22111083	Petrogal,Sa (GALP ENERGIA)	19.822,36	19.822,36		
m 22111086	Electro Belarmino,Lda	139,91	139,91		
m 22111101	Covipneus, Lda	2.405,32	2.405,32		
m 22111103	Ferragens Segura - Jorge Segura	869,12	960,07		90,95
m 22111115	Montelusa, Lda	7.773,60	7.773,60		
m 22111116	Solda Beiras, lda	5.225,00	5.225,00		
m 22111119	TMN	819,03	510,61	308,42	
m 22111120	Albigrafica, Lda	77,49	77,49		
m 22111121	Inforgardunha, Lda	1.317,13	1.314,25	2,88	
m 22111123	Ministerio Ambiente ordenamento		18.701,69		18.701,69
m 22111127	P.S.P. Electricidade, Lda	1.272,64	1.272,64		
m 22111128	OTIS Elevadores	1.921,90	1.921,90		
m 22111135	Belpeças	2.801,91	2.801,91		
m 22111139	Lubrigrupo - Maia Marques, Lda	71,81	71,81		
m 22111140	EcoCampo	136,10	136,10		
m 22111142	Ventisec, Lda	242,95	242,95		
m 22111143	Ifthen	31,83	1.928,13		1.896,30
m 22111144	Segio Manuel Silvestre Matias	661,40	661,40		
m 22111145	Ecofmeq	526,14	526,14		
m 22111146	Modainteractiva, Lda		40,00		40,00
m 22111147	Viverfundao, E.M.	200,00	200,00		
m 22111148	Higipaper	152,83	152,83		
m 22111149	Wurth	97,17	97,17		
m 22111150	EngSolution, Lda	4.006,21	4.006,21		
m 22111151	Equitubos, SA	4.522,56	4.522,56		
m 22111152	Município de Penamacor	1.917,46	1.917,46		
m 22111153	Industra - Talis, SA	734,99	734,99		
23	Pessoal	99.604,47	106.433,31		6.828,84
231	Remunerações a pagar	96.106,09	102.939,88		6.833,79
m 2312	Ao pessoal	96.106,09	102.939,88		6.833,79
238	Outras operações	3.498,38	3.493,43	4,95	
m 2382	Com o pessoal	3.498,38	3.493,43	4,95	
24	Estado e outros entes públicos	236.235,26	243.774,29		7.539,03
241	Imposto sobre o rendimento	330,35	142,22	188,13	
2412	IR - Retenções na Fonte efectuadas	188,13		188,13	
m 24121	Sobre rendimentos de capitais	188,13		188,13	
m 2417	IR a recuperar	142,22	142,22		
242	Retenção de impostos sobre	8.142,93	8.756,31		613,38
m 2421	Trabalho dependente	7.642,93	8.256,31		613,38
m 2422	Trabalho independente	500,00	500,00		
243	Imposto sobre o valor acrescentado	194.891,52	198.919,75		4.028,23
2432	IVA - dedutível	37.130,63	37.130,63		
24322	Investimentos	17.950,28	17.950,28		
243221	Aquisições no território nacional	17.950,28	17.950,28		
2432213	Taxa Normal	17.950,28	17.950,28		
m 24322131	Taxa Normal - Continente	17.950,28	17.950,28		
24323	Outros bens e serviços	19.180,35	19.180,35		
243231	Aquisições no território nacional	19.180,35	19.180,35		
2432311	Taxa Reduzida	33,08	33,08		

Balancete acumulado em Apuramento de 2014 em Euros

Conta	Descrição	Débito Acumulado	Crédito Acumulado	Saldo Devedor	Saldo Credor
m 24323111	Taxa Reduzida - Continente	33,08	33,08		
2432312	Taxa Intermédia	8,96	8,96		
m 24323121	Taxa Intermédia - Continente	8,96	8,96		
2432313	Taxa Normal	19.138,31	19.138,31		
m 24323131	Taxa Normal - Continente	19.138,31	19.138,31		
2433	IVA - Liquidado	49.684,61	49.684,61		
24331	Operações gerais	49.684,61	49.684,61		
243311	Aquisições no território nacional	49.684,61	49.684,61		
2433111	Taxa Reduzida	28.559,55	28.559,55		
m 24331111	Taxa Reduzida - Continente	28.559,55	28.559,55		
2433112	Taxa Intermédia	47,83	47,83		
m 24331121	Taxa Intermédia - Continente	47,83	47,83		
2433113	Taxa Normal	6.242,23	6.242,23		
m 24331131	Taxa Normal - Continente	6.242,23	6.242,23		
2433114	Inversão Sujeito Passivo	14.835,00	14.835,00		
24331143	Taxa Normal	14.835,00	14.835,00		
m 243311431	Taxa Normal - Continente	14.835,00	14.835,00		
2434	IVA - regularizações	1.175,57	1.175,57		
24341	Mensais ou trim. favor da Empresa	503,10	503,10		
243412	Reg. p/devolução de Clientes	503,10	503,10		
2434121	Taxa Reduzida	329,03	329,03		
m 24341211	Taxa Reduzida - Continente	329,03	329,03		
2434123	Taxa Normal	174,07	174,07		
m 24341231	Taxa Normal - Continente	174,07	174,07		
24342	Mensais ou trim. a favor do Estado	672,47	672,47		
243422	P/Devoluções a Fornecedores	672,47	672,47		
2434223	Taxa Normal	672,47	672,47		
m 24342231	Taxa Normal - Continente	672,47	672,47		
2435	IVA - apuramento	51.116,91	51.116,91		
m 24351	Apuramento Normal	51.116,91	51.116,91		
2436	IVA - a pagar		4.028,23		4.028,23
m 24361	IVA - A Pagar (Apuramento Normal)		4.028,23		4.028,23
2437	IVA - a recuperar	55.783,80	55.783,80		
m 24371	IVA - A Recuperar (Apuramento	55.783,80	55.783,80		
245	Contribuições para a segurança	32.870,46	35.956,01		3.085,55
m 2452	Contribuições para a segurança	32.870,46	35.956,01		3.085,55
27	Outras contas a receber e a pagar	205.881,68	238.443,41		32.561,73
271	Fornecedores de investimentos	121.159,97	81.159,97	40.000,00	
2711	Fornecedores de investimentos -	81.159,97	81.159,97		
27111	Fornec.Invest. - contas gerais -	81.159,97	81.159,97		
m 2711109	Tube Ambiente, Lda	12.121,26	12.121,26		
m 2711110	SIPV Unip., Lda	4.538,70	4.538,70		
m 2711111	TargetPoint - Unip. Lda	64.500,01	64.500,01		
2713	Adiantamentos a fornecedores de	40.000,00		40.000,00	
27131	Aquisições no território nacional	40.000,00		40.000,00	
271311	Com iva dedutível	40.000,00		40.000,00	
m 2713113	Taxa Normal	40.000,00		40.000,00	
272	Devedores e credores por	77.181,00	151.864,85		74.683,85
2722	Credores por acréscimos de gastos	77.181,00	151.864,85		74.683,85
27222	Remunerações a Liquidar	16.681,71	32.940,58		16.258,87
m 272221	Ordenados e Salarios	16.681,71	32.940,58		16.258,87
27229	Outros Acrescimos de Gastos	60.499,29	118.924,27		58.424,98

Balancete acumulado em Apuramento de 2014 em Euros

Conta	Descrição	Débito Acumulado	Crédito Acumulado	Saldo Devedor	Saldo Credor
272293	Isentas	60.499,29	118.924,27		58.424,98
m 2722931	Taxas	60.499,29	118.924,27		58.424,98
278	Outros devedores e credores	7.540,71	5.418,59	2.122,12	
m 27801	CA Seguros	4.508,38	2.329,48	2.178,90	
m 27803	Antonio J.M.Cardoso	105,00		105,00	
m 27804	Antonio Pereira Gomes	9,40		9,40	
m 27805	João Julio J. Caldira	192,50		192,50	
m 27806	Jose Pires Pinto		17,50		17,50
m 27807	Francisco Manuel Carmo Amaro		210,00		210,00
m 27808	Jose Santos Bidarra		157,50		157,50
m 27809	Luis Figueira Marques Barreiros		87,50		87,50
m 27810	Ana Cristina F. Jacob Pais	24,60	24,60		
m 27812	CIMA - Centro de Insp. Auto., SA		28,18		28,18
m 27814	Aida Maria Porfirio Mendes	137,00		137,00	
m 27818	IEFP Delegação do Centro	2.563,83	2.563,83		
28	Diferimentos	11.191,55	9.969,53	1.222,02	
281	Gastos a reconhecer	5.711,16	4.489,14	1.222,02	
2819	Outros Gastos Diferidos	5.711,16	4.489,14	1.222,02	
28193	Isentos	5.711,16	4.489,14	1.222,02	
281931	Seguros	5.711,16	4.489,14	1.222,02	
2819311	Com Imposto Selo	5.711,16	4.489,14	1.222,02	
281931101	Veiculos Mercadorias	2.037,11	998,40	1.038,71	
m 28193110101	Associação	2.037,11	998,40	1.038,71	
m 281931109	Outros	315,62	6,07	309,55	
m 281931110	Acidentes de Trabalho	3.106,59	3.232,83		126,24
m 281931111	Comercio e Serviços	251,84	251,84		
282	Rendimentos a reconhecer	5.480,39	5.480,39		
m 2823	IEFP Delegação do Centro	5.480,39	5.480,39		
4	INVESTIMENTOS	918.119,71	731.326,78	186.792,93	
41	Investimentos financeiros	1.637,66		1.637,66	
414	Investimentos noutras empresas	1.525,00		1.525,00	
4141	Participações de capital	1.525,00		1.525,00	
m 414101	Titulos de Capital	500,00		500,00	
m 414102	Joia	25,00		25,00	
m 414103	Participação de Capital	1.000,00		1.000,00	
415	Outros investimentos financeiros	112,66		112,66	
4158	Outros	112,66		112,66	
m 41581	Fundo Compensação	112,66		112,66	
43	Activo fixos tangíveis	915.704,05	730.548,78	185.155,27	
432	Edifícios e outras construções	493.231,01		493.231,01	
4321	Aquisições no território nacional	493.231,01		493.231,01	
43211	Com iva dedutível	436.110,07		436.110,07	
432111	Taxa Reduzida	6.425,06		6.425,06	
4321111	Aquisição	6.425,06		6.425,06	
m 43211111	Aquisição Benfeitorias/Reparações	6.425,06		6.425,06	
432112	Taxa Intermédia	3.657,53		3.657,53	
4321121	Aquisição	3.657,53		3.657,53	
m 432112111	Aquisição 2011	3.657,53		3.657,53	
432113	Taxa Normal	426.027,48		426.027,48	
4321131	Aquisição	165.091,48		165.091,48	
m 432113101	Material Diverso	11.108,61		11.108,61	

Balancete acumulado em Apuramento de 2014 em Euros

Conta	Descrição	Débito Acumulado	Crédito Acumulado	Saldo Devedor	Saldo Credor
m 432113102	Bascula/Electrificação	6.970,12		6.970,12	
m 432113103	Construção Civil Silos	66.633,38		66.633,38	
m 432113104	Construção Civil GPL	2.593,75		2.593,75	
m 432113105	Diversos	12.287,97		12.287,97	
m 432113106	Rectro- Escavadora	60,00		60,00	
m 432113107	Horas de Empilhador	279,36		279,36	
m 432113108	Metalização dos Elevadores N/Elegiv	1.115,00		1.115,00	
m 432113110	Aquisição 2010	4.100,00		4.100,00	
m 432113111	Aquisição 2011	11.524,05		11.524,05	
m 432113112	Aquisição 2012	5.301,23		5.301,23	
m 432113113	Ano 2013	18.618,00		18.618,00	
m 432113114	Ano 2014	24.500,01		24.500,01	
m 4321135	Obras de Melhoria c/Iva Dedutível	260.936,00		260.936,00	
43212	Com iva não dedutível	53.420,94		53.420,94	
m 432125	Obras de Melhoria c/Iva N/Dedutível	53.420,94		53.420,94	
43214	IVA Inversao Lei	3.700,00		3.700,00	
432143	Taxa Normal	3.700,00		3.700,00	
4321431	Aquisição	3.700,00		3.700,00	
m 432143110	Aquisição 2010	3.700,00		3.700,00	
433	Equipamento básico	293.053,45		293.053,45	
4331	Aquisições no território nacional	293.053,45		293.053,45	
43311	Com iva dedutível	293.053,45		293.053,45	
433111	Taxa Reduzida	118.056,42		118.056,42	
4331111	Aquisição	118.056,42		118.056,42	
m 433111101	Bascula	16.460,33		16.460,33	
m 433111102	Medidor Humidade	7.407,15		7.407,15	
m 433111103	Impressora Prtsia	438,94		438,94	
m 433111104	Secador Milho Fao	93.750,00		93.750,00	
433112	Taxa Intermédia	42.940,25		42.940,25	
4331121	Aquisição	42.940,25		42.940,25	
m 433112110	Aquisição 2010	695,00		695,00	
m 433112112	Aquisição 2012	390,57		390,57	
m 433112113	Ano 2013	32.000,00		32.000,00	
m 433112114	Ano 2014	9.854,68		9.854,68	
433113	Taxa Normal	132.056,78		132.056,78	
4331131	Aquisição	132.056,78		132.056,78	
m 433113101	Adquiridas em 2008	38.365,90		38.365,90	
m 433113102	Secador Continuo P/Milho Marca Fao	31.250,00		31.250,00	
m 433113103	Submersível Poço Nova 300-	106,40		106,40	
m 433113110	Aquisição 2010	837,00		837,00	
m 433113112	Ano 2012	807,48		807,48	
m 433113113	Ano 2013	57.000,00		57.000,00	
m 433113114	Ano 2014	3.690,00		3.690,00	
434	Equipamento de transporte	81.781,32		81.781,32	
4341	Aquisições no território nacional	81.781,32		81.781,32	
43411	Com iva dedutível	79.281,32		79.281,32	
434112	Outras Viaturas	79.281,32		79.281,32	
4341123	Taxa Normal	79.281,32		79.281,32	
43411231	Aquisição	79.281,32		79.281,32	
m 4341123101	Mitsubishi 82-17-HU- dedut	15.987,11		15.987,11	
m 4341123102	Mitsubishi PP-97-55	19.525,59		19.525,59	
m 4341123103	Peugeot Partner 39-BR-05	9.832,64		9.832,64	

Balancete acumulado em Apuramento de 2014 em Euros

Conta	Descrição	Débito Acumulado	Crédito Acumulado	Saldo Devedor	Saldo Credor
m 4341123104	Peugeot Partner 66-AV-29	10.319,21		10.319,21	
m 4341123105	Peugeot Partner 50-AZ-03	10.319,21		10.319,21	
m 4341123106	Peugeot Partner 44-IF-10	11.200,00		11.200,00	
m 4341123107	Peugeot Partner 67-76-MR	2.097,56		2.097,56	
43413	Isentos	2.500,00		2.500,00	
434131	Aquisição	2.500,00		2.500,00	
m 43413113	Ano 2013	2.500,00		2.500,00	
435	Equipamento administrativo	44.149,04		44.149,04	
4351	Aquisições no território nacional	44.149,04		44.149,04	
43511	Com iva dedutível	44.149,04		44.149,04	
435113	Taxa Normal	44.149,04		44.149,04	
4351131	Aquisição	42.998,18		42.998,18	
435113109	Aquisição Anterior a 2010	38.261,69		38.261,69	
m 43511310901	Modulos Mesa Reunião	199,52		199,52	
m 43511310902	Cadeira Basec Fixas	249,40		249,40	
m 43511310903	Comp.Dill 486dx4/100	1.197,11		1.197,11	
m 43511310904	Computador Dill 16MB	1.596,15		1.596,15	
m 43511310905	Office Pro Win 95	712,78		712,78	
m 43511310906	Modem Fax	124,70		124,70	
m 43511310907	Cd Rom Aztech 4X	174,58		174,58	
m 43511310908	Scanner	498,80		498,80	
m 43511310909	Ompressosora HP Color 660C	389,06		389,06	
m 43511310910	Impressora Epson	647,94		647,94	
m 43511310911	Fax Canon 150	783,11		783,11	
m 43511310912	Fotocopiador Selex 1400	1.870,49		1.870,49	
m 43511310913	Secretarias	908,81		908,81	
m 43511310914	Cadeira em Tecido	198,52		198,52	
m 43511310915	Armario p/Cartas Comercia	349,16		349,16	
m 43511310916	Calculadora Nasco 1240PD	169,59		169,59	
m 43511310917	Bloco de Gavetas	412,01		412,01	
m 43511310918	Armarios p.Contabilidade	319,23		319,23	
m 43511310919	Retroprojetor (usado)	177,07		177,07	
m 43511310920	Reprop,Ecran Proj, (usado)	328,21		328,21	
m 43511310921	Mesa + Cadeiras	309,77		309,77	
m 43511310922	Pac. Soft. Agricola	559,81		559,81	
m 43511310923	Mimi Tmn AEG 9050	638,21		638,21	
m 43511310924	Kit Viatura	748,20		748,20	
m 43511310925	Programa Isaplan NM	1.840,56		1.840,56	
m 43511310926	Programa Isaculturas	2.244,59		2.244,59	
m 43511310927	4 Paineis c/Suporte	1.446,51		1.446,51	
m 43511310928	Gigapack+Cyberkit+Placa Rdis	688,30		688,30	
m 43511310929	Computador Pentium III 450 MHZ	2.259,50		2.259,50	
m 43511310930	Impressora HP Deskjet 1120 Jac	468,95		468,95	
m 43511310931	Modem/Fax 56600 Interno	58,40		58,40	
m 43511310932	UPS 625 Va-Estabilizador Corre	230,21		230,21	
m 43511310933	Placa de TV/Video	130,03		130,03	
m 43511310934	Office 2000 Portuguesa OEM	648,01		648,01	
m 43511310936	Secretarias 1400x760x750	359,13		359,13	
m 43511310937	Secretarias 1000x760x750	351,82		351,82	
m 43511310938	Tampo de Ligação 90	119,71		119,71	
m 43511310939	Bloco de Gavetas	279,33		279,33	
m 43511310940	Cadeira Rodada Amort.Gas c/Bra	148,64		148,64	

Balancete acumulado em Apuramento de 2014 em Euros

Conta	Descrição	Débito Acumulado	Crédito Acumulado	Saldo Devedor	Saldo Credor
m 43511310941	Mesa Para Fotocopiador c/porta	164,60		164,60	
m 43511310942	Armario Alto de Gabinete/porta	448,92		448,92	
m 43511310943	Telf / Fax Samsung / C/atend.Chama	423,48		423,48	
m 43511310944	Impressora Epson Lq - 570	84,04		84,04	
m 43511310945	Monitor,Processador	1.100,14		1.100,14	
m 43511310946	Rdis,Cyberkit,Placa Rdis,TC Canon	568,91		568,91	
m 43511310947	Relogio de Ponto+Porta Cartões	477,05		477,05	
m 43511310948	Adquiridas em 2006	225,62		225,62	
m 43511310949	Adquiridas em 2007	144,63		144,63	
m 43511310950	Adquiridas em 2008	74,38		74,38	
m 43511310951	Adquiridas em 2009	9.714,00		9.714,00	
m 435113110	Aquisição Ano 2010	500,49		500,49	
m 435113111	Aquisição 2011	488,00		488,00	
m 435113112	Ano 2012	448,00		448,00	
m 435113113	Ano 2013	3.300,00		3.300,00	
4351134	Abate	1.150,86		1.150,86	
m 435113401	Gravador de CD ´S	67,23		67,23	
m 435113402	HUB 5 Portas CMC	75,63		75,63	
m 435113403	Fonte OSM 2000	1.008,00		1.008,00	
437	Outros activos fixos tangíveis	3.489,23		3.489,23	
4371	Aquisições no território nacional	3.489,23		3.489,23	
43711	Com iva dedutível	3.489,23		3.489,23	
437111	Taxa Reduzida	1.251,87		1.251,87	
4371111	Aquisição	1.251,87		1.251,87	
m 437111101	Aparelho de Soldar	245,48		245,48	
m 437111102	Irimo-Roquete	50,25		50,25	
m 437111103	Irimo-Saca Tambores	96,57		96,57	
m 437111104	Maq.Cintar Bond-It	99,61		99,61	
m 437111105	Kit Soldadura Oxyflam	202,01		202,01	
m 437111106	Conjunto Oxyflam	435,45		435,45	
m 437111107	Extintores	122,50		122,50	
437112	Taxa Intermédia	574,55		574,55	
4371121	Aquisição	574,55		574,55	
m 437112101	Roçador de Mato	574,55		574,55	
437113	Taxa Normal	1.662,81		1.662,81	
4371131	Aquisição	1.662,81		1.662,81	
m 437113101	Encerado	270,00		270,00	
m 437113102	Sinais Quadro	38,68		38,68	
m 437113103	Camara Digital	150,42		150,42	
m 437113104	Cabeça de Mato	28,29		28,29	
m 437113105	Portão Sec. Canelado dez 2010	1.175,42		1.175,42	
438	Depreciações acumuladas		730.548,78		730.548,78
4382	Edifícios e outras construções		427.935,43		427.935,43
m 438201	Benfeitorias		46.476,31		46.476,31
m 438202	Obras de Adaptação		286.672,32		286.672,32
m 438203	Construção Projecto		94.786,80		94.786,80
4383	Equipamento básico		177.048,78		177.048,78
m 438301	Aquis.Mercado Nacional		177.048,78		177.048,78
4384	Equipamento de transporte		78.996,55		78.996,55
m 438401	Aqus.Territorio Nacional		78.996,55		78.996,55
4385	Equipamento administrativo		43.078,81		43.078,81
m 438501	Aquis. no Mercado Nacional		43.078,81		43.078,81

Balancete acumulado em Apuramento de 2014 em Euros

Conta	Descrição	Débito Acumulado	Crédito Acumulado	Saldo Devedor	Saldo Credor
4387	Outros activos fixos tangíveis		3.489,21		3.489,21
m 438701	Aquis. no Merc.Nacional		3.489,21		3.489,21
44	Activos intangíveis	778,00	778,00		
443	Programas de computador	778,00		778,00	
4431	Aquisições no território nacional	778,00		778,00	
44311	Com iva dedutível	778,00		778,00	
443113	Taxa Normal	778,00		778,00	
4431131	Aquisição	778,00		778,00	
m 443113111	Ano 2011	778,00		778,00	
448	Depreciações acumuladas		778,00		778,00
m 4483	Programas de computador		778,00		778,00
5	CAPITAL, RESERVAS E	33.015,97	863.393,88		830.377,91
55	Reservas		8.518,69		8.518,69
m 551	Reservas Legais		8.518,69		8.518,69
56	Resultados Transitados	33.015,97	854.875,19		821.859,22
m 5601	RT - Anteriores a 2010		407.855,55		407.855,55
m 5602	Ano 2010		108.803,40		108.803,40
m 5603	Ano 2011	10.997,64		10.997,64	
m 5604	Ano 2012		174.597,38		174.597,38
m 5605	Ano 2013	21.993,38	163.618,86		141.625,48
m 569	SNC	24,95		24,95	
6	GASTOS	332.700,89	332.700,89		
62	Fornecimentos e serviços externos	97.546,07	97.546,07		
621	Subcontratos	357,96	357,96		
6211	Aquisições no território nacional	357,96	357,96		
62111	Com iva dedutível	357,96	357,96		
621113	Taxa Normal	357,96	357,96		
m 6211131	Taxa Normal - Continente	357,96	357,96		
622	Serviços especializados	39.933,35	39.933,35		
6221	Trabalhos especializados	6.132,91	6.132,91		
62211	Trab. especializados	6.132,91	6.132,91		
622111	Aquisições no território nacional	6.132,91	6.132,91		
m 6221111	Com iva dedutível	6.132,91	6.132,91		
6223	Vigilância e segurança	128,50	128,50		
62231	Aquisições no território nacional	128,50	128,50		
622311	Com iva dedutível	128,50	128,50		
m 6223113	Taxa Normal	128,50	128,50		
6224	Honorários	2.040,00	2.040,00		
62241	No território nacional	2.040,00	2.040,00		
622411	Com iva dedutível	40,00	40,00		
6224112	Não sujeito a Tributação Autónoma	40,00	40,00		
62241121	Com Iva dedutível	40,00	40,00		
m 622411213	Taxa Normal	40,00	40,00		
622412	Regime de isenção e pequenos	2.000,00	2.000,00		
m 62241205	Daniel Barros da Cruz	2.000,00	2.000,00		
6226	Conservação e reparação	31.631,94	31.631,94		
62261	Aquisições no território nacional	31.631,94	31.631,94		
622611	Com iva dedutível	31.338,44	31.338,44		
m 6226111	Diversos	26.251,91	26.251,91		
6226112	Viaturas Comerciais	5.086,53	5.086,53		

Balancete acumulado em Apuramento de 2014 em Euros

Conta	Descrição	Débito Acumulado	Crédito Acumulado	Saldo Devedor	Saldo Credor
62261122	Não sujeito a Tributação Autónoma	5.086,53	5.086,53		
m 6226112201	Associação	5.086,53	5.086,53		
m 622613	Isentas	293,50	293,50		
623	Materiais	4.188,76	4.188,76		
6231	Ferramentas e utensílios de desgaste	2.690,28	2.690,28		
62311	Aquisições no território nacional	2.690,28	2.690,28		
623111	Com iva dedutível	2.619,18	2.619,18		
m 6231112	Taxa Intermédia	68,94	68,94		
m 6231113	Taxa Normal	2.550,24	2.550,24		
m 623112	Com iva não dedutível	71,10	71,10		
6233	Material de escritório	1.498,48	1.498,48		
62331	Aquisições no território nacional	1.498,48	1.498,48		
623311	Com iva dedutível	1.498,48	1.498,48		
m 6233113	Taxa Normal	1.498,48	1.498,48		
624	Energia e fluídos	42.068,87	42.068,87		
6241	Electricidade	15.473,78	15.473,78		
62411	Aquisições no território nacional	15.473,78	15.473,78		
624111	Com iva dedutível	15.473,78	15.473,78		
m 6241113	Taxa Normal	15.473,78	15.473,78		
6242	Combustíveis	26.595,09	26.595,09		
62421	Sujeito a Tributação Autónoma	16,00	16,00		
624212	Gasolina	16,00	16,00		
6242121	Aquisições no território nacional	16,00	16,00		
62421212	Com iva parcialmente dedutível	16,00	16,00		
624212123	Com iva não dedutível	16,00	16,00		
m 6242121232	Outros Veiculos	16,00	16,00		
62422	Não sujeito a Tributação Autónoma	26.579,09	26.579,09		
624221	Gasóleo	16.053,01	16.053,01		
6242211	Aquisições no território nacional	16.053,01	16.053,01		
62422112	Com iva parcialmente dedutível	16.053,01	16.053,01		
m 624221121	Base de Incidência	14.397,29	14.397,29		
m 624221122	Iva não dedutível	1.655,72	1.655,72		
624222	Gasolina	334,51	334,51		
6242221	Aquisições no território nacional	334,51	334,51		
62422213	Com iva não dedutível	334,51	334,51		
m 624222132	Outros Veiculos	334,51	334,51		
624223	Restantes combustíveis	10.191,57	10.191,57		
6242231	Aquisições no território nacional	10.191,57	10.191,57		
62422311	Totalmente dedutível	10.191,57	10.191,57		
m 624223113	Taxa Normal	10.191,57	10.191,57		
625	Deslocações, estadas e transportes	457,50	457,50		
6251	Deslocações e estadas	457,50	457,50		
62511	Aquisições no território nacional	457,50	457,50		
625112	Com iva não dedutível	457,50	457,50		
6251122	Restantes	457,50	457,50		
m 62511221	Base de Incidência	371,96	371,96		
m 62511222	Iva não dedutível	85,54	85,54		
626	Serviços diversos	10.539,63	10.539,63		
6262	Comunicação	5.942,72	5.942,72		
62621	Com iva dedutível	5.189,45	5.189,45		
m 626213	Taxa Normal	5.189,45	5.189,45		
m 62623	Isentas	753,27	753,27		

Balancete acumulado em Apuramento de 2014 em Euros

Conta	Descrição	Débito Acumulado	Crédito Acumulado	Saldo Devedor	Saldo Credor
6263	Seguros	2.326,64	2.326,64		
62631	Aquisições no território nacional	2.326,64	2.326,64		
626313	Isentos	2.326,64	2.326,64		
6263131	Com Imposto Selo	2.326,64	2.326,64		
62631311	Veiculos Mercadorias	1.639,36	1.639,36		
m 6263131101	Associação	1.639,36	1.639,36		
m 62631319	Outros	687,28	687,28		
6265	Contencioso e notariado	211,45	211,45		
m 62653	Isentos	211,45	211,45		
6267	Limpeza, higiene e conforto	2.058,82	2.058,82		
62671	Aquisições no território nacional	2.058,82	2.058,82		
626711	Com iva dedutível	2.058,82	2.058,82		
m 6267111	Taxa Reduzida	11,33	11,33		
m 6267113	Taxa Normal	2.047,49	2.047,49		
63	Gastos com o pessoal	145.860,01	145.860,01		
631	remunerações protocolo belmonte	44.267,93	44.267,93		
m 63101	PB- Ordenado Base	32.501,67	32.501,67		
m 63102	PB- Subsídio de férias	7.452,96	7.452,96		
m 63103	PB Subsísio de Natal	1.633,70	1.633,70		
m 63104	PB- Subsidio de Refeição	2.679,60	2.679,60		
632	Remunerações do pessoal	69.683,42	69.683,42		
m 63201	Associação - Ordenado Base	52.674,38	52.674,38		
m 63202	Associação - Subsídio de férias	1.170,98	1.170,98		
m 63203	Associação - Subsísio de Natal	4.806,46	4.806,46		
m 63204	Associação - Subsidio de Refeição	11.031,60	11.031,60		
635	Encargos sobre remunerações	21.547,09	21.547,09		
6351	Segurança Social	21.547,09	21.547,09		
m 63511	Associação	14.936,57	14.936,57		
m 63512	Protocolo Belmonte	6.601,44	6.601,44		
m 63513	Fundo Compensação	9,08	9,08		
636	Seguros de acidentes no trab. e	4.023,76	4.023,76		
6361	Seguros	4.023,76	4.023,76		
m 63611	Seguros - AC	4.023,76	4.023,76		
638	Outros gastos com o pessoal	6.337,81	6.337,81		
6381	Com iva dedutível	143,46	143,46		
m 63813	Taxa Normal	143,46	143,46		
6383	Isentos	6.194,35	6.194,35		
m 638303	Saude no trabalho	504,62	504,62		
638306	Estágio Profissional - 0006/IA/13 -	2.908,74	2.908,74		
m 6383061	Bolsa Estágio	2.263,77	2.263,77		
m 6383062	Subsidio Refeição	539,40	539,40		
m 6383063	Seguro AT	105,57	105,57		
638307	Estágio Profissional - 0003/IA/13 -	2.780,99	2.780,99		
m 6383071	Bolsa Estágio	2.068,16	2.068,16		
m 6383072	Subsidio Refeição	574,20	574,20		
m 6383073	Seguro AT	138,63	138,63		
64	Gastos de depreciação e de	16.729,63	16.729,63		
642	Activos fixos tangíveis	16.729,63	16.729,63		
m 6422	Edifícios e outras construções	1.897,06	1.897,06		
m 6423	Equipamento básico	12.573,61	12.573,61		
6424	Equipamento de transporte	1.149,39	1.149,39		
m 64242	Outras viaturas	1.149,39	1.149,39		

Balancete acumulado em Apuramento de 2014 em Euros

Conta	Descrição	Débito Acumulado	Crédito Acumulado	Saldo Devedor	Saldo Credor
m 6425	Equipamento administrativo	1.109,57	1.109,57		
68	Outros gastos e perdas	72.089,83	72.089,83		
681	Impostos	68.597,77	68.597,77		
6812	Impostos indirectos	529,49	529,49		
68123	Imposto de selo	233,49	233,49		
6812317	Operações Financeiras	19,06	19,06		
68123171	Concessão Crédito	1,05	1,05		
m 681231714	Credito Sob C/C e Desc.Banc	1,05	1,05		
68123172	Op. realiz. p/ ou c/ intermed.	18,01	18,01		
m 681231724	Juros,Prémios e Comissões	18,01	18,01		
6812322	Seguros	214,43	214,43		
68123221	Apólices de Seguros	214,43	214,43		
m 681232212	Seg Acid/Doença/Cred/Agric/Pec	21,38	21,38		
m 681232215	Seguros de outros ramos	193,05	193,05		
m 68124	Imp. sobre transportes rodoviários	296,00	296,00		
6813	Taxas	68.068,28	68.068,28		
68131	Com Iva Dedutível	514,10	514,10		
m 681311	Taxa Reduzida	514,10	514,10		
68133	Isentas	67.554,18	67.554,18		
m 681331	Outras	2.813,20	2.813,20		
m 681332	Tx Recursos Hidricos	58.424,98	58.424,98		
m 681333	Tx s/ Energia	566,00	566,00		
m 681334	Tx Serviço Movel Terrestre Privativo	5.750,00	5.750,00		
688	Outros	3.492,06	3.492,06		
6881	Correcções relativas a períodos	942,06	942,06		
68811	Correcções periodos anteriores	942,06	942,06		
688111	C/ IVA dedutível	942,06	942,06		
m 6881111	Taxa Reduzida	22,65	22,65		
m 6881113	Taxa Normal	919,41	919,41		
6883	Quotizações	300,00	300,00		
m 68833	Isentas	300,00	300,00		
6889	Senhas de Presença - Despesas	2.250,00	2.250,00		
m 68893	Isentas	2.250,00	2.250,00		
69	Gastos e perdas de financiamento	475,35	475,35		
698	Outros gastos e perdas de	475,35	475,35		
6988	Outros	475,35	475,35		
69883	Isentos	475,35	475,35		
m 698831	Com Imposto Selo	472,10	472,10		
m 698832	Sem Imposto Selo	3,25	3,25		
7	RENDIMENTOS	539.744,13	539.744,13		
72	Prestações de serviços	506.548,54	506.548,54		
721	Serviços Diversos	500.308,00	500.308,00		
7211	No mercado nacional	500.308,00	500.308,00		
72111	Com iva liquidado	500.308,00	500.308,00		
721111	Taxa Reduzida	475.799,88	475.799,88		
7211111	Taxa Reduzida - Continente	475.799,88	475.799,88		
721111101	Tx Exploração Fora Regadio <5000	3.360,00	3.360,00		
m 72111110101	Associação	3.360,00	3.360,00		
721111102	Tx Conservação Regadio	136.336,67	136.336,67		
m 72111110201	Associação	136.336,67	136.336,67		
m 721111103	Tx Exploração do regadio	139.131,16	139.131,16		

Balancete acumulado em Apuramento de 2014 em Euros

Conta	Descrição	Débito Acumulado	Crédito Acumulado	Saldo Devedor	Saldo Credor
m 721111104	Tx Consumo Urbano	3.536,59	3.536,59		
m 721111105	Tx Exploração Canal <5000m2	5.600,00	5.600,00		
m 721111106	Tx Exploração Canal	19.028,73	19.028,73		
m 721111107	Tx Exploração Fora Regadio	65.384,83	65.384,83		
m 721111108	Taxa de Recursos Hidricos	99.843,78	99.843,78		
m 721111109	Taxa de Recursos Hidricos Contador	1.156,56	1.156,56		
m 721111110	Taxa Exploração Atividades não	2.421,56	2.421,56		
721112	Taxa Intermédia	367,95	367,95		
m 7211121	Taxa Intermédia - Continente	367,95	367,95		
721113	Taxa Normal	24.140,17	24.140,17		
7211131	Taxa Normal - Continente	24.140,17	24.140,17		
721113101	Reparações por Conta Beneficiário	4.755,06	4.755,06		
m 72111310101	Associação	4.755,06	4.755,06		
721113102	Pesagem Bascula	556,76	556,76		
m 72111310201	Associação	556,76	556,76		
m 721113103	Parque Maquinas	433,43	433,43		
m 721113104	Secagem de Milho	15.053,67	15.053,67		
m 721113105	Tx Armazenamento c/Secagem	3.246,97	3.246,97		
m 721113110	Outros Serviços	94,28	94,28		
728	Descontos e abatimentos	6.240,54	6.240,54		
7281	Serviços no mercado nacional	6.240,54	6.240,54		
72811	Com regularização de iva	6.240,54	6.240,54		
728111	Taxa Reduzida	5.483,72	5.483,72		
7281111	Taxa Reduzida - Continente	5.483,72	5.483,72		
728111101	Tx Exploração Fora Regadio <5000	284,80	284,80		
m 72811110101	Associação	284,80	284,80		
728111102	Tx Conservação Regadio	2.179,46	2.179,46		
m 72811110201	Associação	2.179,46	2.179,46		
728111103	Tx Exploração do regadio	1.750,35	1.750,35		
m 72811110301	Associação	1.750,35	1.750,35		
728111104	Tx Consumo Urbano	143,85	143,85		
m 72811110401	Associação	143,85	143,85		
728111106	Tx Exploração Canal	35,00	35,00		
m 72811110601	Associação	35,00	35,00		
m 728111108	Taxa de Recursos Hidricos	1.090,26	1.090,26		
728113	Taxa Normal	756,82	756,82		
7281131	Taxa Normal - Continente	756,82	756,82		
728113101	Reparações por Conta Beneficiário	756,82	756,82		
m 72811310101	Associação	756,82	756,82		
75	Subsídios à exploração	14.316,24	14.316,24		
751	Subsídios do Estado e outros entes	14.316,24	14.316,24		
m 75101	IEFP Delegação do Centro	14.316,24	14.316,24		
78	Outros rendimentos e ganhos	16.811,72	16.811,72		
781	Rendimentos suplementares	3.000,00	3.000,00		
7812	Aluguer de equipamento	3.000,00	3.000,00		
78121	No mercado nacional	3.000,00	3.000,00		
781211	Com iva liquidado	3.000,00	3.000,00		
m 7812113	Taxa normal	3.000,00	3.000,00		
782	Descontos de pronto pagamento	0,01	0,01		
m 7822	Sem regularização de iva	0,01	0,01		
788	Outros	13.811,71	13.811,71		
7888	Outros não especificados	13.811,71	13.811,71		

Balancete acumulado em Apuramento de 2014 em Euros

Conta	Descrição	Débito Acumulado	Crédito Acumulado	Saldo Devedor	Saldo Credor
78881	Com Iva Dedutível	192,51	192,51		
788811	Taxa Reduzida	192,51	192,51		
m 78881101	Multa	192,51	192,51		
78883	Outros - Isentos	13.619,20	13.619,20		
788831	Quotas Socios	2.410,00	2.410,00		
m 78883101	Associação	2.410,00	2.410,00		
m 788834	Execuções Fiscais	11.209,20	11.209,20		
79	Juros, dividendos e outros	2.067,63	2.067,63		
791	Juros obtidos	752,51	752,51		
m 7911	De Depósitos	752,51	752,51		
798	Outros rendimentos similares	1.315,12	1.315,12		
7983	Isentos	1.315,12	1.315,12		
79831	Juros C/Clientes	1.315,12	1.315,12		
m 7983101	Juros Mora	1.315,12	1.315,12		
8	RESULTADOS	163.618,86	361.604,19		197.985,33
81	Resultado líquido do período	163.618,86	361.604,19		197.985,33
m 811	Resultado antes de impostos		197.985,33		197.985,33
m 818	Resultado líquido	163.618,86	163.618,86		
	TOTAL das contas de movimento	4.695.710,54	4.695.710,54		