

Associação dos Beneficiários da Cova da Beira

RELATÓRIO e CONTAS

2019

27 de Junho de 2020



Índice

1. BREVES COMENTÁRIOS INICIAIS ÀS DEMONSTRAÇÕES DE 2019	3
2. ANÁLISE À SITUAÇÃO HISTÓRICA DA ASSOCIAÇÃO	4
2.1. DEMONSTRAÇÃO DE RESULTADOS DOS ÚLTIMOS 3 ANOS	4
2.2. BALANÇOS DOS ÚLTIMOS 3 ANOS	5
2.3. EVOLUÇÃO DAS PRINCIPAIS RUBRICAS DA DEMONSTRAÇÃO DE RESULTADOS NOS ÚLTIMOS 3 ANOS	6
2.3.1. Prestação de Serviços	6
2.3.2. Evolução dos Gastos	7
3. BALANCETE DE RECEITAS E DESPESAS REFERENTES AO ANO DE 2019	9
3.1. RECEITAS	9
3.2. DESPESAS	10
3.3. ANÁLISE AO BALANCETE DE RECEITAS E DESPESAS	11
4. DEMONSTRAÇÃO DE RESULTADOS DE 2019	12
5. BALANÇO DE 2019	13
6. ANEXO ÀS DEMONSTRAÇÕES FINANCEIRAS	15
NOTA 1. IDENTIFICAÇÃO DA ENTIDADE	15
NOTA 2. REFERENCIAL CONTABILÍSTICO DE PREPARAÇÃO DAS DEMONSTRAÇÕES FINANCEIRAS	15
NOTA 3. ADOÇÃO PELA PRIMEIRA VEZ DAS NCRF	15
NOTA 4. PRINCIPAIS POLÍTICAS CONTABILÍSTICAS	15
Nota 4.1. Bases de mensuração usadas na preparação das Demonstrações Financeiras	15
NOTA 5. ATIVOS FIXOS INTANGÍVEIS	16
Nota 5.1. Divulgações gerais	16
NOTA 6. ATIVOS FIXOS TANGÍVEIS	17
Nota 6.1. Divulgações gerais	17
Nota 6.2. Ativos fixos tangíveis - Depreciação acumulada no final do período	17
NOTA 7. RÉDITO	18
Nota 7.1. Políticas contabilísticas adotadas para o reconhecimento do rédito	18
Nota 7.2. Quantia de cada categoria significativa de rédito reconhecida durante o período	18
NOTA 8. FINANCIAMENTOS	18
NOTA 9. OUTRAS CONTAS A RECEBER E OUTRAS CONTAS A PAGAR.	19
NOTA 10. FORNECIMENTOS E SERVIÇOS EXTERNOS	20
NOTA 11. GASTOS COM PESSOAL	21
NOTA 12. OUTROS GASTOS E PERDAS	21
NOTA 13. OUTRAS INFORMAÇÕES	21
7. PROPOSTA DE APLICAÇÃO DE RESULTADOS	22
8. BALANCETE DO RAZÃO E GERAL ANTES E APÓS ENCERRAMENTO EM 31/12/2019	23

1. Breves Comentários Iniciais às Demonstrações de 2019






Conforme se pode constatar através da análise da Demonstração de Resultados da página 12 a associação apresenta um resultado líquido positivo.

De salientar, no que diz respeito aos proveitos, o aumento da rubrica de serviços prestados, devido ao aumento da área do Regadio no aproveitamento hidroagrícola da Cova da Beira.

No que diz respeito aos Gastos registou-se um aumento generalizado nas várias rubricas, com a exceção das rubricas de Provisões, Imparidades e Depreciações, em que se verificou um decréscimo face ao ano transato. Dados estes que irão ser objeto de uma análise mais detalhada nos pontos seguintes.

Em termos globais a associação apresenta um resultado líquido positivo de 209.962,32 euros.

No que diz respeito ao balanço registam-se também algumas alterações relevantes face a 2018, merecendo destaque os seguintes aspetos:

-  Ligeiro aumento da rubrica de ativos tangíveis como consequência dos investimentos realizados. Relativamente aos ativos intangíveis encontram-se totalmente depreciados;
-  Aumento das dívidas dos utentes, essencialmente explicada pelo facto de a 31 de dezembro de 2019 ainda estar em dívida a faturação emitida no último trimestre de 2019;
-  Aumento do Fundo de Reabilitação e Reserva, através da transferência de 10% do total da Taxa de Conservação, da Taxa de Exploração e da taxa de Conservação e Exploração para atividades não agrícolas faturadas no ano;
-  Aumento da conta de Provisões, justificada pela impugnação judicial dos atos de liquidação da Taxa de Recursos Hídricos entre a Associação e a Agência Portuguesa do Ambiente, estando naturalmente refletida também no aumento da dívida a Fornecedores.
-  Manutenção de uma autonomia financeira e Fundo de Maneio muito positivos o que denota o equilíbrio financeiro da associação e a sua capacidade para fazer face aos seus compromissos de curto e médio prazo.

2. Análise à Situação Histórica da Associação

2.1. Demonstração de Resultados dos últimos 3 anos

Código SNC	Demonstração de Resultados	2019	2018	Var.	2017
				n - (n-1)	
71	Vendas	0,00	0,00	0,00	0,00
72	Serviços Prestados	714 551,27	663 212,42	51 338,85	649 600,35
75	Subsídios à exploração	6 446,20	3 891,87	2 554,33	10 277,47
+785-685 +792	Ganhos/Perdas imputados de subsidiárias, associadas e empreendimentos conjuntos	0,00	0,00	0,00	0,00
73	Variação nos inventários da produção	0,00	0,00	0,00	0,00
36	Exist. Finais de Produtos Acabados e em Curso	0,00	0,00	0,00	0,00
36	Exist. Iniciais de Produtos Acabados e em Curso	0,00	0,00	0,00	0,00
74	Trabalhos para a própria entidade	0,00	0,00	0,00	0,00
-61	Custo das mercadorias vendidas e matérias consumidas	0,00	0,00	0,00	0,00
-611	Custo das mercadorias vendidas	0,00	0,00	0,00	0,00
32	Existências Iniciais	0,00	0,00	0,00	0,00
311	Compras	0,00	0,00	0,00	0,00
381	Regularização de existências	0,00	0,00	0,00	0,00
32	Existências Finais	0,00	0,00	0,00	0,00
-612	Custo das matérias consumidas	0,00	0,00	0,00	0,00
33	Existências Iniciais	0,00	0,00	0,00	0,00
312	Compras	0,00	0,00	0,00	0,00
382	Regularização de existências	0,00	0,00	0,00	0,00
33	Existências Finais	0,00	0,00	0,00	0,00
-62	Fornecimentos e serviços externos	- 141 890,60	- 117 025,26	- 24 865,34	- 130 194,88
-63	Gastos com pessoal	- 250 074,82	- 228 382,68	- 21 692,14	- 223 772,00
-631 -632	Remunerações	- 199 910,54	- 183 819,10	- 16 091,44	- 181 834,17
-635	Encargos S/ Remunerações	- 40 195,99	- 36 865,78	- 3 330,21	- 36 393,54
-63xx	Gastos com pessoal	- 9 968,29	- 7 697,80	- 2 270,49	- 5 544,29
-652+7622	Imparidades de inventários (perdas/reversões)	0,00	0,00	0,00	0,00
-651+7621	Imparidades de dívidas a receber (perdas/reversões)	0,00	- 26 204,00	26 204,00	0,00
-67+763	Provisões (aumentos/reduções)	- 32 287,31	- 145 959,28	113 671,97	0,00
-653-657- 658+7623+7627+7628	Imparidade de activos não depreciáveis/amortizáveis (perdas/reversões)	0,00	0,00	0,00	0,00
+77-66	Aumentos/Reduções de justo valor	0,00	0,00	0,00	0,00
+78(-785)+791(- 7915)+798	Outros rendimentos e ganhos	99 199,73	48 796,56	50 403,17	59 289,34
-68(-685)-6918-6928- 6988	Outros gastos e perdas	- 144 055,08	- 117 703,67	- 26 351,41	- 115 166,33
	Resultado antes de depreciações, gastos de financiamento e impostos	251 889,39	80 625,96	171 263,43	250 033,95
-64+761	Gastos/reversões de depreciação e de amortização	- 41 927,07	- 47 585,30	5 658,23	- 47 554,44
-654-655- 656+7624+7625+7626	Imparidade de investimentos depreciáveis/amortizáveis (perdas/reversões)	0,00	0,00	0,00	0,00
	Resultado Operacional (antes de gastos de financiamento e impostos)	209 962,32	33 040,66	176 921,66	202 479,51
+7915	Juros e rendimentos similares obtidos	0,00	0,00	0,00	0,00
-6911-6921-6981	Juros e gastos similares suportados	0,00	0,00	0,00	0,00
	Resultado antes de impostos	209 962,32	33 040,66	176 921,66	202 479,51
812	Imposto sobre rendimento do período	0,00	0,00	0,00	0,00
	Resultado líquido do período	209 962,32	33 040,66	176 921,66	202 479,51

Unidade: Eur

2.2. Balanços dos últimos 3 anos

RUBRICAS	DATAS		
	2019	2018	2017
ACTIVO			
ACTIVO NÃO CORRENTE			
Activos fixos tangíveis	293.167,24	290.831,11	336.816,09
Activos intangíveis	0,00	0,00	1.600,32
Outras contas a receber	0,00	0,00	0,00
Outros activos financeiros	3.518,69	2.991,67	2.481,67
	296.685,93	293.822,78	340.898,08
ACTIVO CORRENTE			
Inventários	0,00	0,00	0,00
Utentes	931.680,66	880.275,49	866.976,59
Adiantamento a fornecedores	0,00	0,00	0,00
Estado e outros entes públicos	21.250,33	0,00	71,96
Outras contas a receber	4.920,97	2.347,46	4.823,39
Diferimentos	2.944,38	5.459,65	1.525,38
Caixa e depósitos bancários	1.368.226,03	980.932,27	605.227,58
	2.329.022,37	1.869.014,87	1.478.624,90
TOTAL DO ACTIVO	2.625.708,30	2.162.837,65	1.819.522,98
CAPITAL PRÓPRIO E PASSIVO			
CAPITAL PRÓPRIO			
Capital realizado	0,00	0,00	0,00
Reservas legais	8.518,69	8.518,69	8.518,69
Fundo de Reabilitação e Reserva	270.345,34	204.358,58	145.954,31
Resultados transitados	1.536.494,96	1.503.454,30	1.300.974,79
Outras variações no capital próprio	0,00	0,00	0,00
	1.815.358,99	1.716.331,57	1.455.447,79
Resultado líquido do período	209.962,32	33.040,66	202.479,51
	2.025.321,31	1.749.372,23	1.657.927,30
Interesses minoritários	0,00	0,00	0,00
TOTAL DO CAPITAL PRÓPRIO	2.025.321,31	1.749.372,23	1.657.927,30
PASSIVO			
PASSIVO NÃO CORRENTE			
Financiamentos obtidos	0,00	0,00	0,00
Provisões	178.246,59	145.959,28	0,00
	178.246,59	145.959,28	0,00
PASSIVO CORRENTE			
Fornecedores	214.037,77	108.618,42	11.073,93
Estado e outros entes públicos	44.681,41	26.772,09	18.370,62
Financiamentos obtidos	0,00	0,00	0,00
Outras contas a pagar	163.421,22	132.115,63	132.151,13
Diferimentos	0,00	0,00	0,00
	422.140,40	267.506,14	161.595,68
TOTAL DO PASSIVO	600.386,99	413.465,42	161.595,68
TOTAL DO CAPITAL PRÓPRIO E DO PASSIVO	2.625.708,30	2.162.837,65	1.819.522,98

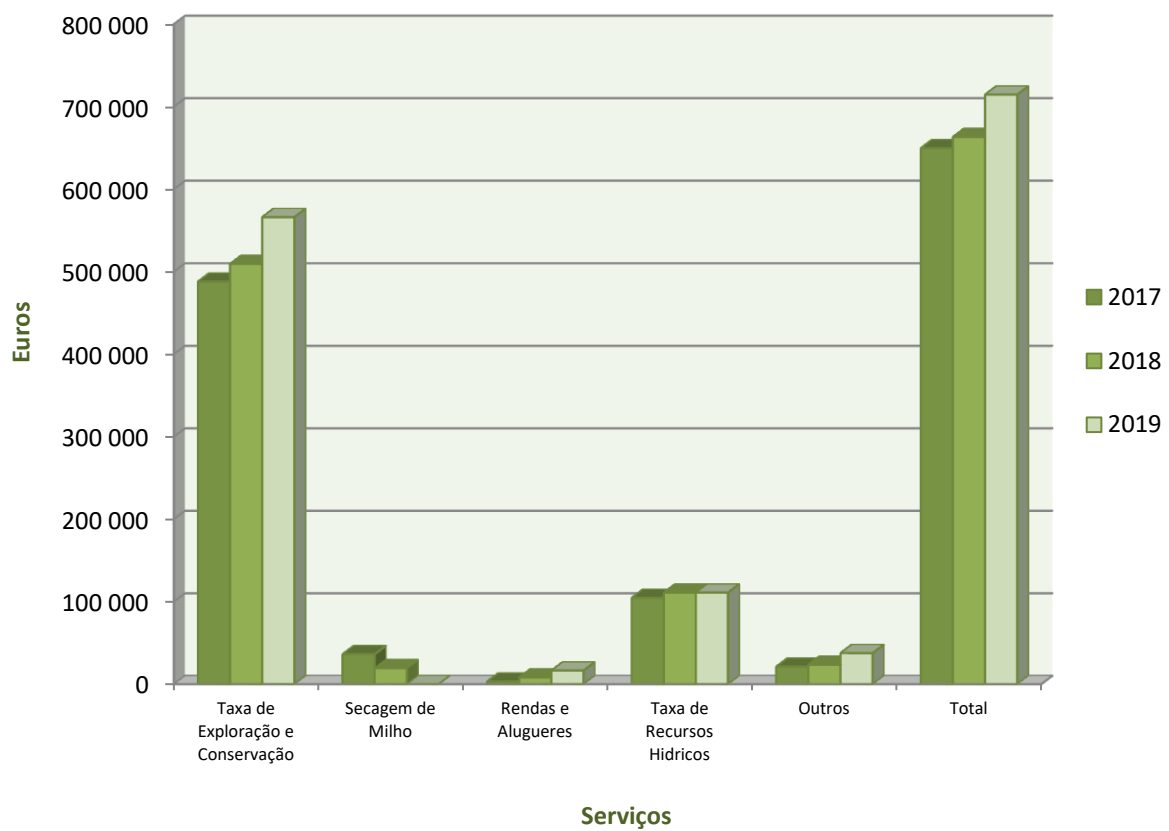
Unidade: Eur

2.3. Evolução das principais rubricas da Demonstração de Resultados nos últimos 3 anos

2.3.1. Prestação de Serviços

Tal como se pode constatar pelo gráfico que a seguir se apresenta, em 2019 o valor da prestação de serviços da associação registou um aumento face a 2018, aumento esse, consequência do crescimento das rubricas referentes a Taxas de Exploração e Conservação e Taxas de Recursos Hídricos.

EVOLUÇÃO DA PRESTAÇÃO DE SERVIÇOS



Da análise do gráfico anterior pode ainda constatar-se uma diminuição dos serviços de secagem de milho, e um ligeiro aumento nas Rendas e Alugueres. Em termos globais verificamos uma tendência de aumento da prestação de serviços ao longo do último triénio.

2.3.2. Evolução dos Gastos

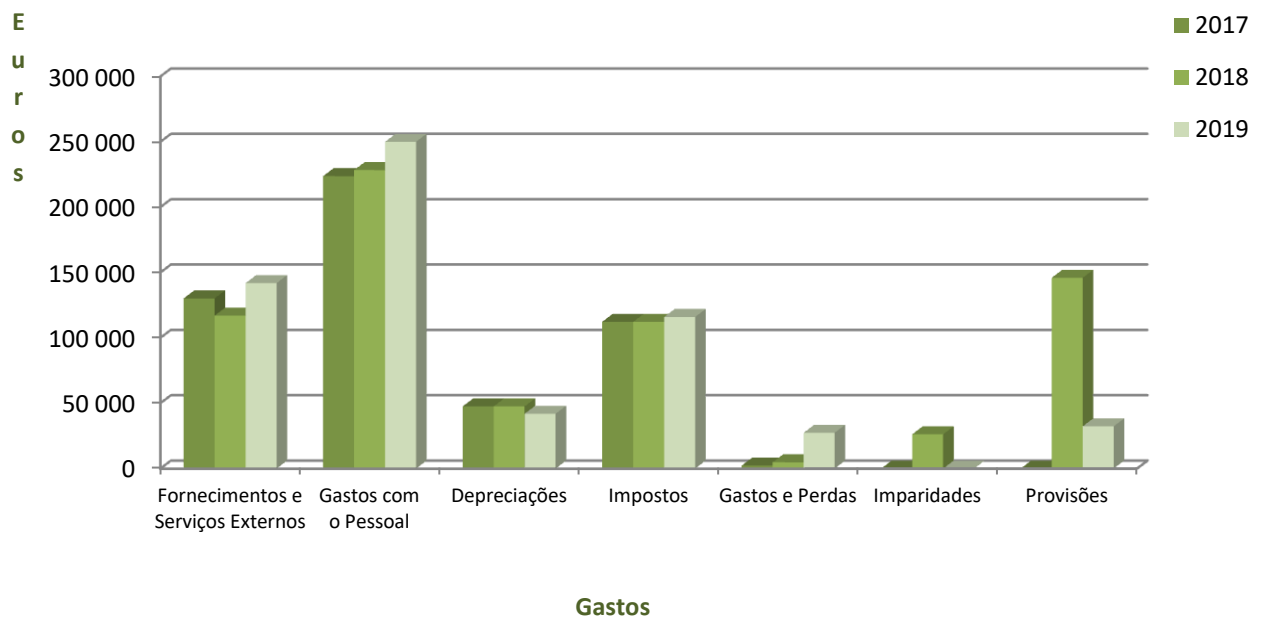
Tal como se pode constatar no gráfico seguinte, a rubrica de fornecimentos e serviços externos aumentou comparativamente a 2018, relativamente aos Gastos com Pessoal, esta rubrica sofre também um aumento face ao ano anterior, justificado pela atualização salarial verificada no início do ano.

De realçar ainda que na rubrica Impostos o valor pago em taxas de recursos hídricos é semelhante ao do ano anterior, uma vez que o valor foi estimado pela Associação, não sendo facultado pela Agência Portuguesa do Ambiente como habitualmente.

A rubrica de Provisões deve-se ao processo judicial com a Agência Portuguesa do Ambiente, sendo substancialmente inferior ao ano transato.

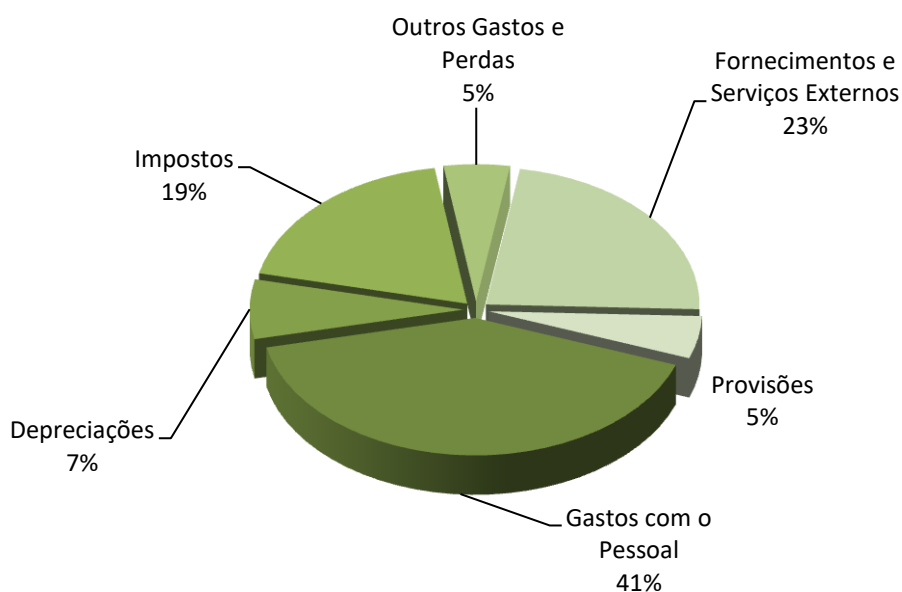
As rubricas de Outros Gastos e Perdas e Imparidades, são meramente residuais e não assumem grande significado nas contas da associação.

EVOLUÇÃO DOS GASTOS



Analisando o peso relativo das várias rubricas de gastos na totalidade dos gastos da Associação em 2019, pode-se constar que os gastos com pessoal representam (41%) do total dos gastos, logo de seguida temos os fornecimentos e serviços externos (23%) e impostos - taxas de exploração de recursos hídricos, com (19%), sendo as restantes rubricas, depreciações, provisões e outros gastos e perdas, com valor entre os (5%) e (7%).

REPARTIÇÃO DOS GASTOS DA ASSOCIAÇÃO



3. Balancete de Receitas e Despesas Referentes ao Ano de 2019

3.1. Receitas

DESIGNAÇÃO	ORÇAMENTO	EMITIDO OU COBRADO
Prestação de Serviços	€ 725.900,00	€ 714.551,27
Taxa de Conservação	€ 201.600,00	€ 142.002,43
Taxa de Exploração	€ 249.650,00	€ 266.703,66
Taxa Exploração Zona Urbana	€ 15.000,00	€ 20.125,13
Taxa Exploração Título Precário	€ 146.650,00	€ 157.342,89
Taxa de Recursos Hidricos	€ 105.000,00	€ 110.967,70
Taxa de C. e E. para atividades não Agri	€ 7.500,00	€ 7.706,68
Outras Taxas		€ 9.667,78
Parque Máquinas	€ 500,00	€ 35,00
Subsídios		
Subsídios à Exploração		
Estado e outros entes publicos	€ 5.000,00	€ 6.446,20
Rendas e Alugueres	€ 15.000,00	€ 16.363,88
Quotas de sócio	€ 1.150,00	€ 1.520,00
Reservas		
Fundo de Reabilitação e Reserva	€ 62.040,00	€ 65.986,76
TOTAIS	€ 747.050,00	€ 738.881,35

3.2. Despesas

CÓDIGO DAS CONTAS E SUB- CONTAS	DESIGNAÇÃO	ORÇAMENTO	DISPENDIDO
62	Fornecimentos e Serviços Externos	€ 176.550,00	€ 141.890,60
6211	Subcontractos		
6241	Electricidade	€ 17.000,00	€ 14.644,60
6242	Combustíveis	€ 22.000,00	€ 20.631,61
6243	Água	€ 150,00	
6248	Outros Fluídos	€ 150,00	€ 7.470,00
6231	Ferramentas e Utensílios	€ 7.000,00	€ 2.621,97
6232	Livros e Documentação Técnica	€ 250,00	
6233	Material de Escritório	€ 2.000,00	€ 1.160,49
6261	Rendas e Alugueres	€ 1.000,00	
6266	Despesas Representação	€ 1.500,00	€ 144,15
6262	Comunicação	€ 10.000,00	€ 9.087,59
6263	Seguros	€ 5.000,00	€ 2.975,42
6253	Transportes de Mercadorias	€ 500,00	
6221	Trabalhos Especializados	€ 15.000,00	€ 7.951,80
6226	Conservação e Reparação	€ 90.000,00	€ 58.867,85
6268	Outros Serviços	€ 5.000,00	€ 16.335,12
442	Estudos Prévios e/ou Projectos	€ 45.000,00	
44201	Regadio Tradicional do Meimão	€ 6.000,00	
44202	Reabilitação dos Canais e Automatiz.	€ 10.000,00	
44203	Fibra Ótica	€ 4.000,00	
44204	Estruturas de Regulação	€ 5.000,00	
44206	Outros Investimentos	€ 20.000,00	
432	Edifícios e Outras Const. - Pavilhão	€ 50.000,00	
433	Equipamento Básico	€ 75.000,00	
434	Equipamento de transporte	€ 20.000,00	€ 21.781,25
6813	Taxa de Recursos Hidricos	€ 105.000,00	€ 109.344,84
681	Impostos	€ 10.000,00	€ 6.646,38
63	Gastos com o Pessoal	€ 251.000,00	€ 250.074,82
632	Remunerações	€ 211.000,00	€ 209.878,83
635	Encargos s/ Remunerações	€ 40.000,00	€ 40.195,99
688	Outros Gastos e Perdas	€ 5.000,00	€ 27.388,46
6883	Quotizações	€ 1.000,00	€ 360,00
	TOTAIS	€ 738.550,00	€ 557.486,35

3.3. Análise ao balancete de Receitas e Despesas

No que diz respeito às receitas, estas foram ligeiramente inferiores ao estimado.

Em relação aos serviços prestados, na generalidade todas as rubricas foram ligeiramente superiores ao estimado, à exceção da rubrica de taxa conservação.

Em relação às despesas, em termos globais, estas foram muito inferiores face ao previsto.

A maioria das rubricas de despesas apresentou gastos inferiores ao previsto em orçamento, à exceção das rubricas de outros fluidos e outros serviços.

De realçar ainda que as rubricas de investimento (estudos prévios e/ou projetos, pavilhão e equipamento básico), não foram realizadas.

4. Demonstração de Resultados de 2019

Unidade Monetária: EURO

Demonstração de Resultados	Notas	Períodos	
		2019	2018
Vendas		0,00	0,00
Serviços Prestados	7	714 551,27	663 212,42
Subsídios à exploração		6 446,20	3 891,87
Ganhos/Perdas imputados de subsidiárias, associadas e empreendimentos conjuntos		0,00	0,00
Variação nos inventários da produção		0,00	0,00
Trabalhos para a própria entidade		0,00	0,00
Custo das mercadorias vendidas e matérias consumidas		0,00	0,00
Fornecimentos e serviços externos	10	- 141 890,60	- 117 025,26
Gastos com pessoal	11	- 250 074,82	- 228 382,68
Imparidades de inventários (perdas/reversões)		0,00	0,00
Imparidades de dívidas a receber (perdas/reversões)		0,00	- 26 204,00
Provisões (aumentos/reduções)		- 32 287,31	- 145 959,28
Imparidade de activos não depreciables/amortizáveis (perdas/reversões)		0,00	0,00
Aumentos/Reduções de justo valor		0,00	0,00
Outros rendimentos e ganhos	7	99 199,73	48 796,56
Outros gastos e perdas	12	- 144 055,08	- 117 703,67
Resultado antes de depreciações, gastos de financiamento e impostos		251 889,39	80 625,96
Gastos/reversões de depreciação e de amortização		- 41 927,07	- 47 585,30
Imparidade de investimentos depreciables/amortizáveis (perdas/reversões)		0,00	0,00
Resultado Operacional (antes de gastos de financiamento e impostos)		209 962,32	33 040,66
Juros e rendimentos similares obtidos		0,00	0,00
Juros e gastos similares suportados		0,00	0,00
Resultado antes de impostos		209 962,32	33 040,66
Imposto sobre rendimento do período		0,00	0,00
Resultado líquido do período		209 962,32	33 040,66

O Contabilista Certificado



A Gerência / Administração

5. Balanço de 2019

Unidade Monetária: EURO

RUBRICAS	NOTAS	DATAS	
		2019	2018
ACTIVO			
ACTIVO NÃO CORRENTE			
Activos fixos tangíveis	6	293.167,24	290.831,11
Propriedades de investimento		0,00	0,00
<i>Goodwill</i>		0,00	0,00
Activos intangíveis	5	0,00	0,00
Activos bilógicos		0,00	0,00
Clientes		0,00	0,00
Participações financeiras - método da equivalência patrimonial		0,00	0,00
Participações financeiras - outros métodos		0,00	0,00
Accionistas / sócios		0,00	0,00
Outras contas a receber		0,00	0,00
Outros activos financeiros		3.518,69	2.991,67
Activos por impostos diferidos		0,00	0,00
		296.685,93	293.822,78
ACTIVO CORRENTE			
Inventários		0,00	0,00
Activos biológicos		0,00	0,00
Utentes		931.680,66	880.275,49
Adiantamentos a fornecedores		0,00	0,00
Estado e outros entes públicos		21.250,33	0,00
Accionistas / sócios		0,00	0,00
Outras contas a receber	9	4.920,97	2.347,46
Diferimentos		2.944,38	5.459,65
Activos financeiros detidos para negociação		0,00	0,00
Outros activos financeiros		0,00	0,00
Activos não correntes detidos para venda		0,00	0,00
Caixa e depósitos bancários		1.368.226,03	980.932,27
		2.329.022,37	1.869.014,87
TOTAL DO ACTIVO		2.625.708,30	2.162.837,65

Unidade Monetária: EURO

RUBRICAS	NOTAS	DATAS	
		2019	2018
CAPITAL PRÓPRIO E PASSIVO			
CAPITAL PRÓPRIO			
Capital realizado		0,00	0,00
Prémios de emissão		0,00	0,00
Reservas legais		8.518,69	8.518,69
Fundo de Reabilitação e Reserva		270.345,34	204.358,58
Resultados transitados		1.536.494,96	1.503.454,30
Ajustamentos em activos financeiros		0,00	0,00
Excedentes de revalorização		0,00	0,00
Outras variações no capital próprio		0,00	0,00
		1.815.358,99	1.716.331,57
Resultado líquido do período		209.962,32	33.040,66
		2.025.321,31	1.749.372,23
Interesses minoritários		0,00	0,00
TOTAL DO CAPITAL PRÓPRIO		2.025.321,31	1.749.372,23
PASSIVO			
PASSIVO NÃO CORRENTE			
Fornecedores		0,00	0,00
Provisões		178.246,59	145.959,28
Financiamentos obtidos		0,00	0,00
Responsabilidades por benefícios pós-emprego		0,00	0,00
Outras contas a pagar		0,00	0,00
		178.246,59	145.959,28
PASSIVO CORRENTE			
Fornecedores		214.037,77	108.618,42
Estado e outros entes públicos		44.681,41	26.772,09
Financiamentos obtidos	8	0,00	0,00
Outras contas a pagar	9	163.421,22	132.115,63
Diferimentos		0,00	0,00
Outros passivos financeiros		0,00	0,00
		422.140,40	267.506,14
TOTAL DO PASSIVO		600.386,99	413.465,42
TOTAL DO CAPITAL PRÓPRIO E DO PASSIVO		2.625.708,30	2.162.837,65

O Contabilista Certificado



A Gerência / Administração

6. Anexo às Demonstrações Financeiras

Nota 1. Identificação da entidade

Associação dos Beneficiários da Cova da Beira, com o NIF 502.267.372, com sede na Rua Haapsalu - Apartado 438, 6234-909 Fundão tem como atividade principal promover o desenvolvimento assim como a exploração e conservação do Regadio da Cova da Beira.

Nota 2. Referencial contabilístico de preparação das demonstrações financeiras

As demonstrações financeiras do exercício foram preparadas, em todos os seus aspetos materiais, em conformidade com as disposições constantes do Referencial Contabilístico aplicável às entidades sem fins lucrativos.

No presente anexo apenas são mencionadas as notas aplicáveis a uma melhor análise e compreensão das Demonstrações Financeiras.

Nota 3. Adoção pela primeira vez das NCRF

As NCRF foram aplicadas pela primeira vez em 2010, não existindo quaisquer repercussões decorrentes das alterações introduzidas pelo Decreto-lei nº 98/2015 de 2 de junho.

Nota 4. Principais políticas contabilísticas

Nota 4.1. Bases de mensuração usadas na preparação das Demonstrações Financeiras

Ativos Intangíveis:

O reconhecimento dos ativos intangíveis está sujeito aos requisitos da identificabilidade, do poder de controlar a obtenção de benefícios económicos futuros e da existência desses mesmos benefícios.

A mensuração inicial dos ativos fixos intangíveis baseou-se no método do custo. A mensuração subsequente baseou-se no modelo do custo.

As depreciações destes ativos são calculadas segundo o método das quotas constantes.

Ativos fixos tangíveis:

A mensuração inicial dos ativos fixos tangíveis baseou-se no método do custo. A mensuração subsequente baseou-se no modelo do custo.

As depreciações destes ativos são calculadas segundo o método das quotas constantes.

O processo de depreciação inicia-se no começo do exercício em que o respetivo bem entrou em funcionamento.

As depreciações destes ativos são calculadas segundo o método das quotas constantes, e de acordo com a vida útil estimada dos bens.

Nota 5. Ativos fixos intangíveis

Nota 5.1. Divulgações gerais

A mensuração inicial dos ativos fixos intangíveis baseou-se no método do custo. As depreciações destes ativos são calculadas segundo o método das quotas constantes.

Apresenta-se, no quadro seguinte, um resumo da valorização das várias classes de ativos fixos intangíveis:

Ativos intangíveis		Projectos de desenvolvimento		Programas de computador	Propriedade industrial					Ativos intangíveis em curso	Totais
		Gerados internamente	Outros		Marcas comerciais	Cabeçalhos e títulos de publicações	Licenças e franquias	Receitas, fórmulas, modelos, concepções e protótipos	Copyrights, patentes e outros direitos de propriedade industrial, direitos de serviços e operacionais		
Em 01.01.2019	Quantias brutas escrituradas	0,00	4.800,00	778,00	0,00	0,00	0,00	0,00	0,00	0,00	5.578,00
	Amortizações e perdas por imparidade acumuladas	0,00	(4.800,00)	(778,00)	0,00	0,00	0,00	0,00	0,00	0,00	(5.578,00)
	Quantias líquidas escrituradas	0,00	0,00	0,00	0,00	0,00	0,00	0,00	0,00	0,00	0,00
Adições											0,00
Revalorizações											0,00
Transferências											0,00
Reclassificações para activos não correntes											0,00
Alienações, sinistros e abates											0,00
Outras alterações											0,00
Amortizações											0,00
Perdas por imparidade											0,00
Em 31.12.2019	Quantias brutas escrituradas	0,00	0,00	0,00	0,00	0,00	0,00	0,00	0,00	0,00	0,00
	Amortizações e perdas por imparidade acumuladas	0,00	0,00	0,00	0,00	0,00	0,00	0,00	0,00	0,00	0,00
	Quantias líquidas escrituradas	0,00	0,00	0,00	0,00	0,00	0,00	0,00	0,00	0,00	0,00

Nota 6. Ativos fixos tangíveis

Nota 6.1. Divulgações gerais

A mensuração inicial dos ativos fixos tangíveis baseou-se no método do custo. As depreciações destes ativos são calculadas segundo o método das quotas constantes.

O processo de depreciação inicia-se no começo do exercício em que o respetivo bem entrou em funcionamento.

Apresenta-se, no quadro seguinte, um resumo da valorização das várias classes de ativos fixos tangíveis:

Ativos fixos tangíveis		Terrenos e recursos naturais	Edifícios e outras construções		Equipamento básico	Equipamento de transporte	Equipamento administrativo	Equipamentos biológicos	Outros ativos fixos tangíveis	Ativos fixos tangíveis em curso	Totais
			Terrenos	Edifícios							
Em 01/01/2019	Quantias brutas escrituradas			689.310,57	347.820,92	84.830,10	44.149,04		12.652,23		1.178.762,86
	Depreciações e perdas por imparidade acumuladas			(508.165,95)	(245.731,39)	(82.897,90)	(44.149,04)		(6.987,47)		(887.931,75)
	Quantias líquidas escrituradas	0,00	0,00	181.144,62	102.089,53	1.932,20	0,00	0,00	5.664,76	0,00	290.831,11
Adições				18.420,00	4.061,95	21.781,25					44.263,20
Revalorizações											0,00
Transferências											0,00
Reclassificações para activos não correntes detidos para venda											0,00
Alienações, sinistros e abates											0,00
Outras alterações											0,00
Depreciações				(24.006,60)	(15.443,80)	(1.670,48)			(806,19)		(41.927,07)
Perdas por imparidade											0,00
Em 31/12/2019	Quantias brutas escrituradas	0,00	0,00	707.730,57	351.882,87	106.611,35	44.149,04	0,00	12.652,23	0,00	1.223.026,06
	Depreciações e perdas por imparidade acumuladas	0,00	0,00	(508.165,95)	(245.731,39)	(82.897,90)	(44.149,04)	0,00	(6.987,47)	0,00	(887.931,75)
	Quantias líquidas escrituradas	0,00	0,00	175.558,02	90.707,68	22.042,97	0,00	0,00	4.858,57	0,00	293.167,24

Nota 6.2. Ativos fixos tangíveis - Depreciação acumulada no final do período

No final do período, as depreciações acumuladas de ativos fixos tangíveis, do ano em causa, ascenderam a 887.931,75 euros.

Nota 7. Rédito

Nota 7.1. Políticas contabilísticas adotadas para o reconhecimento do rédito

O rédito compreende o justo valor da contraprestação recebida ou a receber pela prestação de serviços decorrentes das atividades desenvolvidas.

Os subsídios à exploração são reconhecidos como rendimento no momento em que a atribuição é comunicada à associação.

Nota 7.2. Quantia de cada categoria significativa de rédito reconhecida durante o período

Quantias dos réditos reconhecidas no período	Período 2019			Período 2018	
	Réditos reconhecidos no período	Proporção face ao total dos réditos reconhecidos no período	Variação percentual face aos réditos reconhecidos no período anterior	Réditos reconhecidos no período	Proporção face ao total dos réditos reconhecidos no período
Venda de bens	0,00	0,00%	0,00%	0,00	0,00%
Prestação de serviços	714.551,27	87,12%	7,74%	663.212,42	92,64%
Juros	0,00	0,00%	0,00%	0,00	0,00%
Subsídios à Exploração	6.446,20	0,79%	65,63%	3.891,87	0,54%
Outros	99.199,73	12,09%	103,29%	48.796,56	6,82%
Totais	820.197,20	100,00%	14,57%	715.900,85	100,00%

Na rubrica referente às Prestações de Serviços, salienta-se um aumento de cerca de 7,74%, face ao ano anterior, quanto aos Subsídios à Exploração verifica-se um aumento de cerca de 65,63%.

A rubrica Outros tem um aumento de 103,29%, como consequência do aumento das Execuções Fiscais.

Nota 8. Financiamentos

A Associação dos Beneficiários da Cova da Beira não tem financiamentos.

Nota 9. Outras contas a receber e Outras contas a pagar.

As outras contas a receber respeitam essencialmente às seguintes entidades:

Descrição	2019
Outros	4.920,97
Total	4.920,97

As outras contas a pagar integram as seguintes responsabilidades:

Descrição	2019
Fornecedores Investimento	0,00
Credores por Acréscimo de Gastos	140.292,12
Outras Contas a Pagar	23.129,10
Total	163.421,22

Na rubrica de credores por acréscimos de gastos o valor de 140.292,12 prende-se essencialmente com o valor das taxas de recursos hídricos reconhecidas no ano.

Nota 10. Fornecimentos e serviços externos

Através da análise do quadro seguinte pode constatar-se a desagregação da rubrica de Fornecimentos e Serviços Externos nos anos de 2019 e 2018.

Fornecimentos e Serviços Externos	2019	2018
Subcontratos	0,00	0,00
Electricidade	14 644,60	14 506,52
Combustíveis	20 631,61	18 919,79
Gas Propano	7 470,00	
Ferramentas	2 621,97	4 231,02
Material de Escritório	1 160,49	881,67
Deslocações e Estadas	654,10	315,93
Comunicação	9 087,59	8 210,52
Seguros	2 975,42	3 752,93
Despesas de representação	144,15	125,05
Honorários	12 615,21	1 244,60
Conservação e reparação	58 867,85	55 176,57
Limpeza, Higiene e Conforto	1 734,07	1 547,95
Trabalhos Especializados	7 951,80	7 466,93
Outros	1 331,74	645,78
TOTAL	141 890,60	117 025,26

Manifesta-se um aumento significativo nas rúbricas de honorários, gás propano, conservação e reparação e combustíveis. Em contrapartida as rúbricas de ferramentas e seguros apresentam uma ligeira redução. Em termos globais os Fornecimentos e Serviços Externos aumentaram cerca de 21%. De salientar ainda que o aumento de consumo de gás propano em 2019 deve-se à rescisão do contrato de aluguer do secador de milho.




Nota 11. Gastos com pessoal

Gastos com Pessoal	2019	2018
Remunerações do Pessoal	199 910,54	183 819,10
Encargos sobre Renunerações	40 195,99	36 865,78
Seguros de Acidentes de Trabalho	6 638,30	5 042,24
Outros Gastos com Pessoal	3 329,99	2 655,56
TOTAL	250 074,82	228 382,68
Número de Trabalhadores	16	16

Esta rubrica teve um ligeiro aumento face ao ano anterior, o aumento dos gastos com pessoal deve-se essencialmente à atualização salarial verificada no início do ano.

Nota 12. Outros gastos e perdas

As quantias apresentadas em 2019 respeitam, essencialmente, as seguintes taxas:

-  Taxa de recursos hídricos;
-  Taxas do serviço móvel terrestre privativo;
-  Taxas sobre a energia.

Nota 13. Outras informações

O saldo credor de imposto sobre rendimento e contribuições para a segurança social é referente ao mês de dezembro, não existindo qualquer valor em mora.

7. Proposta de Aplicação de Resultados

O Relatório e Contas apresentado reflete com rigor e de forma apropriada os movimentos financeiros registados no Exercício de 2019, pelo que vai ser proposta a transferência para resultados transitados do total do resultado líquido do exercício obtido, no valor de duzentos e nove mil novecentos e sessenta e dois euros e trinta e dois cêntimos.

8. Balancete do Razão e Geral Antes e Após Encerramento em 31/12/2019

Balancete acumulado em Regularização de 2019 em Euros

Conta	Descrição	Débito Acumulado	Crédito Acumulado	Saldo Devedor	Saldo Credor
11	Caixa	6.121,79	5.113,29	1.008,50	
12	Depósitos à ordem	2.136.881,51	769.746,85	1.367.134,66	
13	Outros depósitos bancários	82,87		82,87	
21	Clientes	1.914.472,56	982.791,90	931.680,66	
22	Fornecedores	140.659,35	354.285,26		213.625,91
23	Pessoal	162.921,35	162.921,35		
24	Estado e outros entes públicos	441.247,59	464.678,67		23.431,08
27	Outras contas a receber e a pagar	177.385,32	336.297,43		158.912,11
28	Diferimentos	8.404,03	5.459,65	2.944,38	
29	Provisões		178.246,59		178.246,59
41	Investimentos financeiros	3.518,69		3.518,69	
43	Activo fixos tangíveis	1.223.026,06	929.858,82	293.167,24	
44	Activos intangíveis	5.578,00	5.578,00		
55	Reservas		278.864,03		278.864,03
56	Resultados Transitados	11.022,59	1.547.517,55		1.536.494,96
62	Fornecimentos e serviços externos	143.266,73	1.376,13	141.890,60	
63	Gastos com o pessoal	250.074,82		250.074,82	
64	Gastos de depreciação e de	41.927,07		41.927,07	
67	Provisões do período	32.287,31		32.287,31	
68	Outros gastos e perdas	143.379,68		143.379,68	
69	Gastos e perdas de financiamento	675,40		675,40	
72	Prestações de serviços	208.287,97	922.839,24		714.551,27
75	Subsídios à exploração		6.446,20		6.446,20
78	Outros rendimentos e ganhos		93.585,20		93.585,20
79	Juros, dividendos e outros		5.614,53		5.614,53
81	Resultado líquido do período	33.040,66	33.040,66		
	TOTAL das contas de RAZÃO	7.084.261,35	7.084.261,35		

Balancete acumulado em Regularização de 2019 em Euros

Conta	Descrição	Débito Acumulado	Crédito Acumulado	Saldo Devedor	Saldo Credor
1	MEIOS FINANCEIROS	2.143.086,17	774.860,14	1.368.226,03	
11	Caixa	6.121,79	5.113,29	1.008,50	
m 111	Caixa Sede	6.121,79	5.113,29	1.008,50	
12	Depósitos à ordem	2.136.881,51	769.746,85	1.367.134,66	
1201	Caixa de Crédito Agrícola	1.975.742,51	757.326,85	1.218.415,66	
m 12011	CA C/ 77321	1.462.310,13	550.341,62	911.968,51	
m 12012	CA C/ 17854	426.423,59	121.889,11	304.534,48	
m 12013	CA C/ 76710	86.134,76	85.096,12	1.038,64	
m 12015	Caixa Credito Agrícola	874,03		874,03	
m 1203	BPI	161.139,00	12.420,00	148.719,00	
13	Outros depósitos bancários	82,87		82,87	
131	Depósitos a prazo	82,87		82,87	
m 131014	Caixa Credito Agrícola-Penamacor	82,87		82,87	
2	CONTAS A RECEBER E	2.845.090,20	2.484.680,85	360.409,35	
21	Clientes	1.914.472,56	982.791,90	931.680,66	
211	Clientes c/c	1.869.293,71	956.587,90	912.705,81	
2111	Clientes gerais	1.869.293,71	956.587,90	912.705,81	
21111	Clientes Nacionais	1.869.293,71	956.587,90	912.705,81	
m 21111001	Beneficiarios	1.869.293,71	956.587,90	912.705,81	
217	Clientes de Cobrança Duvidosa	45.178,85		45.178,85	
2171	Mercado Nacional	45.178,85		45.178,85	
m 2171001	Beneficiarios 2017/2019	26.204,00		26.204,00	
m 2171059	Diversos	5,76		5,76	
m 2171061	Diversos	808,86		808,86	
m 2171062	Diversos	5.112,98		5.112,98	
m 2171063	Diversos	310,91		310,91	
m 2171064	Diversos	5.307,64		5.307,64	
m 2171065	Diversos	7.222,88		7.222,88	
m 2171066	Diversos	205,82		205,82	
219	Perdas por imparidade acumuladas		26.204,00		26.204,00
2191	Mercado Nacional		26.204,00		26.204,00
m 2191001	Beneficiarios 2017/2019		26.204,00		26.204,00
22	Fornecedores	140.659,35	354.285,26		213.625,91
221	Fornecedores c/c	140.659,35	354.285,26		213.625,91
2211	Fornecedores gerais	140.659,35	354.285,26		213.625,91
22111	Fornecedores Nacionais	140.659,35	354.285,26		213.625,91
m 22111003	PT Comunicações, Sa	2.686,11	2.686,11		
m 22111005	Assec-Consultores,lda	3.185,70	3.428,06		242,36
m 22111009	Hubel	4.077,45	4.077,45		
m 22111012	Beira Door - Portas e Aut. Lda	75,23	75,23		
m 22111015	SIPV, Lda	246,00	246,00		
m 22111016	Limpalbi - Serviços Limpeza	1.842,78	1.995,99		153,21
m 22111020	Auto-mecanica Alcambar do Fundão	102,64	102,64		
m 22111021	Gabinete 13, Unip.Lda	3.290,25	3.290,25		
m 22111022	Cap-Confederação dos Agricultores	360,00	360,00		
m 22111029	Assec Sim!	898,15	898,15		
m 22111031	Interprev	1.989,46	2.692,89		703,43
m 22111041	Remagril, Lda	268,84	268,84		
m 22111043	Luis Pais dos Santos	8.568,36	8.875,86		307,50
m 22111049	Sérgio Eduardo P. A. Soares Serra	1.758,11	1.758,11		

Balancete acumulado em Regularização de 2019 em Euros

Conta	Descrição	Débito Acumulado	Crédito Acumulado	Saldo Devedor	Saldo Credor
m 22111073	Saneabi	3.279,18	3.279,18		
m 22111079	EDP	5.719,86	5.308,00	411,86	
m 22111083	Petrogal,Sa (GALP ENERGIA)	9.188,10	9.188,10		
m 22111089	Jornal do Fundão	317,44	317,44		
m 22111101	Covipneus, Lda	2.838,22	3.091,80		253,58
m 22111103	Ferragens Segura - Jorge Segura	434,77	434,77		
m 22111111	Fundextintores - Augusto L. Camba	49,20	49,20		
m 22111114	João Soares Serra	265,08	265,08		
m 22111115	Montelusa, Lda	2.884,35	2.884,35		
m 22111116	Solda Beiras, lda	21.979,93	21.979,93		
m 22111119	TMN	308,42	308,42		
m 22111120	Albigrafica, Lda	130,50	130,50		
m 221111200	Alexandra MM Mend. Serra	130,50	130,50		
m 22111121	Inforfgardunha, Lda	299,50	299,50		
m 22111122	Loja dos Tinteiros 3Rs, Lda	464,00	464,00		
m 22111123	Ministerio Ambiente ordenamento		210.285,39		210.285,39
m 22111127	P.S.P. Electricidade, Lda	3.876,48	3.876,48		
m 22111128	OTIS Elevadores	2.316,44	2.316,44		
m 22111135	Belpeças	332,39	332,39		
m 22111136	Hidrenki, Lda	114,39	114,39		
m 22111139	Lubrigrupo - Maia Marques, Lda	1.720,04	1.720,04		
m 22111140	EcoCampo	1.031,93	1.031,93		
m 22111141	Pinto & Filho, Lda	1.691,73	1.904,66		212,93
m 22111143	Ifthen	1.915,22	1.915,22		
m 22111149	Wurth	1.684,59	1.783,63		99,04
m 22111150	EngSolution, Lda	912,47	955,52		43,05
m 22111156	Vitor Santiago, Lda	241,08	241,08		
m 22111159	Sistemas de Tubagem - Eng e Serv,	1.288,06	1.288,06		
m 22111161	Anacom - Aut Nac Comunicações	5.750,00	5.750,00		
m 22111162	Jorge Eduardo Augusto Segura		578,43		578,43
m 22111164	CTT Fundão	3.420,00	3.420,00		
m 22111165	Tubo Ambiente, Lda	21.144,17	21.144,17		
m 22111171	Metroqualibeiras, Lda	908,47	908,47		
m 22111172	Luars - Ind. Grafica, Lda	66,48	66,48		
m 22111173	Lavalblic, Lda	380,81	380,81		
m 22111176	Fixpeças	545,68	545,68		
m 22111180	HT	61,50	492,00		430,50
m 22111193	Jose Manuel R Fortunato, Lda	3.051,88	3.189,83		137,95
m 22111194	Zeben - Sistemas Electronicos	1.192,49	1.192,49		
m 22111195	Harker Solutions, SA - Industry	27,18	27,18		
m 22111196	Jose Simao Fortunato	5.639,55	6.229,95		590,40
m 22111197	Cimertex SA	3.194,37	3.194,37		
m 22111198	Eline - Comercio e serviços, Lda	171,31	171,31		
m 22111199	Darkcode - Controlo de pragas	473,01	473,01		
23	Pessoal	162.921,35	162.921,35		
231	Remunerações a pagar	158.965,90	158.965,90		
m 2312	Ao pessoal	158.965,90	158.965,90		
238	Outras operações	3.955,45	3.955,45		
m 2382	Com o pessoal	3.955,45	3.955,45		
24	Estado e outros entes públicos	441.247,59	464.678,67		23.431,08
242	Retenção de impostos sobre	12.402,79	16.384,49		3.981,70
m 2421	Trabalho dependente	12.332,63	13.153,08		820,45

Balancete acumulado em Regularização de 2019 em Euros

Conta	Descrição	Débito Acumulado	Crédito Acumulado	Saldo Devedor	Saldo Credor
m 2422	Trabalho independente	70,16	3.231,41		3.161,25
243	Imposto sobre o valor acrescentado	369.581,41	384.295,38		14.713,97
2432	IVA - dedutível	33.716,95	33.716,95		
24322	Investimentos	4.764,65	4.764,65		
243221	Aquisições no território nacional	4.764,65	4.764,65		
2432212	Taxa Intermédia	528,05	528,05		
m 24322121	Taxa Intermédia - Continente	528,05	528,05		
2432213	Taxa Normal	4.236,60	4.236,60		
m 24322131	Taxa Normal - Continente	4.236,60	4.236,60		
24323	Outros bens e serviços	28.952,30	28.952,30		
243231	Aquisições no território nacional	28.952,30	28.952,30		
2432311	Taxa Reduzida	66,60	66,60		
m 24323111	Taxa Reduzida - Continente	66,60	66,60		
2432312	Taxa Intermédia	11,49	11,49		
m 24323121	Taxa Intermédia - Continente	11,49	11,49		
2432313	Taxa Normal	28.874,21	28.874,21		
m 24323131	Taxa Normal - Continente	28.874,21	28.874,21		
2433	IVA - Liquidado	58.271,22	58.271,22		
24331	Operações gerais	58.271,22	58.271,22		
243311	Aquisições no território nacional	58.271,22	58.271,22		
2433111	Taxa Reduzida	56.269,41	56.269,41		
m 24331111	Taxa Reduzida - Continente	56.269,41	56.269,41		
2433113	Taxa Normal	2.001,81	2.001,81		
m 24331131	Taxa Normal - Continente	2.001,81	2.001,81		
2434	IVA - regularizações	10.473,36	10.473,36		
24341	Mensais ou trim. favor da Empresa	10.156,83	10.156,83		
243412	Reg. p/devolução de Clientes	10.156,83	10.156,83		
2434121	Taxa Reduzida	10.156,83	10.156,83		
m 24341211	Taxa Reduzida - Continente	10.156,83	10.156,83		
24342	Mensais ou trim. a favor do Estado	316,53	316,53		
243422	P/Devoluções a Fornecedores	316,53	316,53		
2434223	Taxa Normal	316,53	316,53		
m 24342231	Taxa Normal - Continente	316,53	316,53		
2435	IVA - apuramento	140.706,58	140.706,58		
m 24351	Apuramento Normal	140.706,58	140.706,58		
2436	IVA - a pagar	21.671,02	57.635,32		35.964,30
m 24361	IVA - A Pagar (Apuramento Normal)	21.671,02	57.635,32		35.964,30
2437	IVA - a recuperar	104.742,28	83.491,95	21.250,33	
m 24371	IVA - A Recuperar (Apuramento)	104.742,28	83.491,95	21.250,33	
245	Contribuições para a segurança	59.263,39	63.998,80		4.735,41
m 2452	Contribuições para a segurança	59.263,39	63.998,80		4.735,41
27	Outras contas a receber e a pagar	177.385,32	336.297,43		158.912,11
271	Fornecedores de investimentos	26.371,25	49.027,85		22.656,60
2711	Fornecedores de investimentos -	26.371,25	49.027,85		22.656,60
27111	Fornec.Invest. - contas gerais -	26.371,25	49.027,85		22.656,60
m 2711105	P S P Electricidade, Lda		22.656,60		22.656,60
m 2711119	Remagril	4.590,00	4.590,00		
m 2711120	Litocar - Dist. Automovel, SA	21.781,25	21.781,25		
272	Devedores e credores por	131.643,13	271.935,25		140.292,12
2722	Credores por acréscimos de gastos	131.643,13	271.935,25		140.292,12
27222	Remunerações a Liquidar	25.985,69	56.932,97		30.947,28
m 272221	Ordenados e Salarios	25.985,69	56.932,97		30.947,28

Balancete acumulado em Regularização de 2019 em Euros

Conta	Descrição	Débito Acumulado	Crédito Acumulado	Saldo Devedor	Saldo Credor
27229	Outros Acrescimos de Gastos	105.657,44	215.002,28		109.344,84
272293	Isentas	105.657,44	215.002,28		109.344,84
m 2722931	Taxas	105.657,44	215.002,28		109.344,84
278	Outros devedores e credores	19.370,94	15.334,33	4.036,61	
m 27801	CA Seguros	6.527,04	2.501,83	4.025,21	
m 27803	Antonio J.M.Cardoso	105,00		105,00	
m 27804	Antonio Pereira Gomes	9,40		9,40	
m 27805	João Julio J. Caldira	192,50		192,50	
m 27806	Jose Pires Pinto		17,50		17,50
m 27807	Francisco Manuel Carmo Amaro		210,00		210,00
m 27808	Jose Santos Bidarra		157,50		157,50
m 27809	Luis Figueira Marques Barreiros		87,50		87,50
m 27814	Aida Maria Porfirio Mendes	137,00		137,00	
m 27820	Pedro Pereira Leal Salvado	600,00	600,00		
m 27822	Francisco M Dos Santos Durão Lino	11.800,00	11.760,00	40,00	
28	Diferimentos	8.404,03	5.459,65	2.944,38	
281	Gastos a reconhecer	8.404,03	5.459,65	2.944,38	
2819	Outros Gastos Diferidos	8.404,03	5.459,65	2.944,38	
28193	Isentos	8.404,03	5.459,65	2.944,38	
281931	Seguros	8.404,03	5.459,65	2.944,38	
2819311	Com Imposto Selo	8.404,03	5.459,65	2.944,38	
281931101	Veiculos Mercadorias	2.345,28	762,75	1.582,53	
m 28193110101	Associação	2.345,28	762,75	1.582,53	
m 281931105	Multiriscos	414,45	204,27	210,18	
m 281931109	Outros	225,91	111,47	114,44	
m 281931110	Acidentes de Trabalho	5.418,39	4.381,16	1.037,23	
29	Provisões		178.246,59		178.246,59
293	Processos judiciais em curso		178.246,59		178.246,59
2931	Aquisições no território nacional		178.246,59		178.246,59
m 293101	Agência Portuguesa do Ambiente		178.246,59		178.246,59
4	INVESTIMENTOS	1.232.122,75	935.436,82	296.685,93	
41	Investimentos financeiros	3.518,69		3.518,69	
414	Investimentos noutras empresas	1.525,00		1.525,00	
4141	Participações de capital	1.525,00		1.525,00	
m 414101	Titulos de Capital	500,00		500,00	
m 414102	Joia	25,00		25,00	
m 414103	Participação de Capital	1.000,00		1.000,00	
415	Outros investimentos financeiros	1.993,69		1.993,69	
4158	Outros	1.993,69		1.993,69	
m 41581	Fundo Compensação	1.993,69		1.993,69	
43	Activo fixos tangíveis	1.223.026,06	929.858,82	293.167,24	
432	Edifícios e outras construções	707.730,57		707.730,57	
4321	Aquisições no território nacional	707.730,57		707.730,57	
43211	Com iva dedutível	650.609,63		650.609,63	
432111	Taxa Reduzida	6.425,06		6.425,06	
4321111	Aquisição	6.425,06		6.425,06	
m 43211111	Aquisição Benfeitorias/Reparações	6.425,06		6.425,06	
432112	Taxa Intermédia	3.657,53		3.657,53	
4321121	Aquisição	3.657,53		3.657,53	
m 432112111	Aquisição 2011	3.657,53		3.657,53	
432113	Taxa Normal	640.527,04		640.527,04	

Balancete acumulado em Regularização de 2019 em Euros

Conta	Descrição	Débito Acumulado	Crédito Acumulado	Saldo Devedor	Saldo Credor
4321131	Aquisição	379.591,04		379.591,04	
m 432113101	Material Diverso	11.108,61		11.108,61	
m 432113102	Bascula/Electrificação	6.970,12		6.970,12	
m 432113103	Construção Civil Silos	66.633,38		66.633,38	
m 432113104	Construção Civil GPL	2.593,75		2.593,75	
m 432113105	Diversos	12.287,97		12.287,97	
m 432113106	Rectro- Escavadora	60,00		60,00	
m 432113107	Horas de Empilhador	279,36		279,36	
m 432113108	Metalização dos Elevadores N/Elegiv	1.115,00		1.115,00	
m 432113110	Aquisição 2010	4.100,00		4.100,00	
m 432113111	Aquisição 2011	11.524,05		11.524,05	
m 432113112	Aquisição 2012	5.301,23		5.301,23	
m 432113113	Ano 2013	18.618,00		18.618,00	
m 432113114	Ano 2014	24.500,01		24.500,01	
m 432113115	Ano 2015	163.397,36		163.397,36	
m 432113116	Ano 2016	32.682,20		32.682,20	
m 432113119	Ano 2019	18.420,00		18.420,00	
m 4321135	Obras de Melhoria c/Iva Dedutível	260.936,00		260.936,00	
43212	Com iva não dedutível	53.420,94		53.420,94	
m 432125	Obras de Melhoria c/Iva N/Dedutível	53.420,94		53.420,94	
43214	IVA Inversao Lei	3.700,00		3.700,00	
432143	Taxa Normal	3.700,00		3.700,00	
4321431	Aquisição	3.700,00		3.700,00	
m 432143110	Aquisição 2010	3.700,00		3.700,00	
433	Equipamento básico	351.882,87		351.882,87	
4331	Aquisições no território nacional	351.882,87		351.882,87	
43311	Com iva dedutível	351.882,87		351.882,87	
433111	Taxa Reduzida	118.056,42		118.056,42	
4331111	Aquisição	118.056,42		118.056,42	
m 433111101	Bascula	16.460,33		16.460,33	
m 433111102	Medidor Humidade	7.407,15		7.407,15	
m 433111103	Impressora Prtsia	438,94		438,94	
m 433111104	Secador Milho Fao	93.750,00		93.750,00	
433112	Taxa Intermédia	75.149,20		75.149,20	
4331121	Aquisição	75.149,20		75.149,20	
m 433112110	Aquisição 2010	695,00		695,00	
m 433112112	Aquisição 2012	390,57		390,57	
m 433112113	Ano 2013	32.000,00		32.000,00	
m 433112114	Ano 2014	9.854,68		9.854,68	
m 433112116	Ano 2016	28.147,00		28.147,00	
m 433112119	Ano 2019	4.061,95		4.061,95	
433113	Taxa Normal	158.677,25		158.677,25	
4331131	Aquisição	158.677,25		158.677,25	
m 433113101	Adquiridas em 2008	38.365,90		38.365,90	
m 433113102	Secador Continuo P/Milho Marca Fao	31.250,00		31.250,00	
m 433113103	Submersível Poço Nova 300-	106,40		106,40	
m 433113110	Aquisição 2010	837,00		837,00	
m 433113112	Ano 2012	807,48		807,48	
m 433113113	Ano 2013	57.000,00		57.000,00	
m 433113114	Ano 2014	3.690,00		3.690,00	
m 433113115	Ano 2015	26.620,47		26.620,47	
434	Equipamento de transporte	106.611,35		106.611,35	

Balancete acumulado em Regularização de 2019 em Euros

Conta	Descrição	Débito Acumulado	Crédito Acumulado	Saldo Devedor	Saldo Credor
4341	Aquisições no território nacional	106.611,35		106.611,35	
43411	Com iva dedutível	82.330,10		82.330,10	
434111	Viaturas de Turismo	3.048,78		3.048,78	
4341113	Taxa Normal	3.048,78		3.048,78	
43411131	Aquisição	3.048,78		3.048,78	
m 4341113117	Ano 2017	3.048,78		3.048,78	
434112	Outras Viaturas	79.281,32		79.281,32	
4341123	Taxa Normal	79.281,32		79.281,32	
43411231	Aquisição	79.281,32		79.281,32	
m 4341123101	Mitsubishi 82-17-HU- dedut	15.987,11		15.987,11	
m 4341123102	Mitsubishi PP-97-55	19.525,59		19.525,59	
m 4341123103	Peugeot Partner 39-BR-05	9.832,64		9.832,64	
m 4341123104	Peugeot Partner 66-AV-29	10.319,21		10.319,21	
m 4341123105	Peugeot Partner 50-AZ-03	10.319,21		10.319,21	
m 4341123106	Peugeot Partner 44-IF-10	11.200,00		11.200,00	
m 4341123107	Peugeot Partner 67-76-MR	2.097,56		2.097,56	
43412	Com iva não dedutível	21.781,25		21.781,25	
434121	Viaturas de Turismo	21.781,25		21.781,25	
4341211	Aquisição	21.781,25		21.781,25	
m 434121119	Ano 2019	21.781,25		21.781,25	
43413	Isentos	2.500,00		2.500,00	
434131	Aquisição	2.500,00		2.500,00	
m 43413113	Ano 2013	2.500,00		2.500,00	
435	Equipamento administrativo	44.149,04		44.149,04	
4351	Aquisições no território nacional	44.149,04		44.149,04	
43511	Com iva dedutível	44.149,04		44.149,04	
435113	Taxa Normal	44.149,04		44.149,04	
4351131	Aquisição	42.998,18		42.998,18	
435113109	Aquisição Anterior a 2010	38.261,69		38.261,69	
m 43511310901	Modulos Mesa Reunião	199,52		199,52	
m 43511310902	Cadeira Basec Fixas	249,40		249,40	
m 43511310903	Comp.Dill 486dx4/100	1.197,11		1.197,11	
m 43511310904	Computador Dill 16MB	1.596,15		1.596,15	
m 43511310905	Office Pro Win 95	712,78		712,78	
m 43511310906	Modem Fax	124,70		124,70	
m 43511310907	Cd Rom Aztech 4X	174,58		174,58	
m 43511310908	Scanner	498,80		498,80	
m 43511310909	Ompressosora HP Color 660C	389,06		389,06	
m 43511310910	Impressora Epson	647,94		647,94	
m 43511310911	Fax Canon 150	783,11		783,11	
m 43511310912	Fotocopiador Selex 1400	1.870,49		1.870,49	
m 43511310913	Secretarias	908,81		908,81	
m 43511310914	Cadeira em Tecido	198,52		198,52	
m 43511310915	Armario p/Cartas Comercia	349,16		349,16	
m 43511310916	Calculadora Nasco 1240PD	169,59		169,59	
m 43511310917	Bloco de Gavetas	412,01		412,01	
m 43511310918	Armarios p.Contabilidade	319,23		319,23	
m 43511310919	Retroprojetor (usado)	177,07		177,07	
m 43511310920	Reprop,Ecran Proj, (usado)	328,21		328,21	
m 43511310921	Mesa + Cadeiras	309,77		309,77	
m 43511310922	Pac. Soft. Agricola	559,81		559,81	
m 43511310923	Mimi Tmn AEG 9050	638,21		638,21	

Balancete acumulado em Regularização de 2019 em Euros

Conta	Descrição	Débito Acumulado	Crédito Acumulado	Saldo Devedor	Saldo Credor
m 43511310924	Kit Viatura	748,20		748,20	
m 43511310925	Programa Isaplan NM	1.840,56		1.840,56	
m 43511310926	Programa Isaculturas	2.244,59		2.244,59	
m 43511310927	4 Paineis c/Suporte	1.446,51		1.446,51	
m 43511310928	Gigapack+Cyberkit+Placa Rdis	688,30		688,30	
m 43511310929	Computador Pentium III 450 MHZ	2.259,50		2.259,50	
m 43511310930	Impressora HP Deskjet 1120 Jac	468,95		468,95	
m 43511310931	Modem/Fax 56600 Interno	58,40		58,40	
m 43511310932	UPS 625 Va-Estabilizador Corre	230,21		230,21	
m 43511310933	Placa de TV/Video	130,03		130,03	
m 43511310934	Office 2000 Portuguesa OEM	648,01		648,01	
m 43511310936	Secretarias 1400x760x750	359,13		359,13	
m 43511310937	Secretarias 1000x760x750	351,82		351,82	
m 43511310938	Tampo de Ligação 90	119,71		119,71	
m 43511310939	Bloco de Gavetas	279,33		279,33	
m 43511310940	Cadeira Rodada Amort.Gas c/Bra	148,64		148,64	
m 43511310941	Mesa Para Fotocopiador c/porta	164,60		164,60	
m 43511310942	Armario Alto de Gabinete/porta	448,92		448,92	
m 43511310943	Telf / Fax Samsung / C/atend.Chama	423,48		423,48	
m 43511310944	Impressora Epson Lq - 570	84,04		84,04	
m 43511310945	Monitor,Processador	1.100,14		1.100,14	
m 43511310946	Rdis,Cyberkit,Placa Rdis,TC Canon	568,91		568,91	
m 43511310947	Relogio de Ponto+Porta Cartões	477,05		477,05	
m 43511310948	Adquiridas em 2006	225,62		225,62	
m 43511310949	Adquiridas em 2007	144,63		144,63	
m 43511310950	Adquiridas em 2008	74,38		74,38	
m 43511310951	Adquiridas em 2009	9.714,00		9.714,00	
m 435113110	Aquisição Ano 2010	500,49		500,49	
m 435113111	Aquisição 2011	488,00		488,00	
m 435113112	Ano 2012	448,00		448,00	
m 435113113	Ano 2013	3.300,00		3.300,00	
4351134	Abate	1.150,86		1.150,86	
m 435113401	Gravador de CD ´S	67,23		67,23	
m 435113402	HUB 5 Portas CMC	75,63		75,63	
m 435113403	Fonte OSM 2000	1.008,00		1.008,00	
437	Outros activos fixos tangíveis	12.652,23		12.652,23	
4371	Aquisições no território nacional	12.652,23		12.652,23	
43711	Com iva dedutível	12.652,23		12.652,23	
437111	Taxa Reduzida	1.251,87		1.251,87	
4371111	Aquisição	1.251,87		1.251,87	
m 437111101	Aparelho de Soldar	245,48		245,48	
m 437111102	Irimo-Roquete	50,25		50,25	
m 437111103	Irimo-Saca Tambores	96,57		96,57	
m 437111104	Maq.Cintar Bond-It	99,61		99,61	
m 437111105	Kit Soldadura Oxyflam	202,01		202,01	
m 437111106	Conjunto Oxyflam	435,45		435,45	
m 437111107	Extintores	122,50		122,50	
437112	Taxa Intermédia	574,55		574,55	
4371121	Aquisição	574,55		574,55	
m 437112101	Roçador de Mato	574,55		574,55	
437113	Taxa Normal	10.825,81		10.825,81	
4371131	Aquisição	10.825,81		10.825,81	

Balancete acumulado em Regularização de 2019 em Euros

Conta	Descrição	Débito Acumulado	Crédito Acumulado	Saldo Devedor	Saldo Credor
m 437113101	Encerado	270,00		270,00	
m 437113102	Sinais Quadro	38,68		38,68	
m 437113103	Camara Digital	150,42		150,42	
m 437113104	Cabeça de Mato	28,29		28,29	
m 437113105	Portão Sec. Canelado dez 2010	1.175,42		1.175,42	
m 437113115	Ano 2015	2.663,00		2.663,00	
m 437113117	Ano 2017	6.500,00		6.500,00	
438	Depreciações acumuladas		929.858,82		929.858,82
4382	Edifícios e outras construções		532.172,55		532.172,55
m 438201	Benfeitorias		64.520,61		64.520,61
m 438202	Obras de Adaptação		288.065,15		288.065,15
m 438203	Construção Projecto		179.586,79		179.586,79
4383	Equipamento básico		261.175,19		261.175,19
m 438301	Aquis.Mercado Nacional		261.175,19		261.175,19
4384	Equipamento de transporte		84.568,38		84.568,38
m 438401	Aqus.Territorio Nacional		84.568,38		84.568,38
4385	Equipamento administrativo		44.149,04		44.149,04
m 438501	Aquis. no Mercado Nacional		44.149,04		44.149,04
4387	Outros activos fixos tangíveis		7.793,66		7.793,66
m 438701	Aquis. no Merc.Nacional		7.793,66		7.793,66
44	Activos intangíveis	5.578,00	5.578,00		
442	Projectos de desenvolvimento	4.800,00		4.800,00	
4421	Aquisições no território nacional	4.800,00		4.800,00	
44211	C/Iva dedutível	4.800,00		4.800,00	
m 442113	Taxa Normal	4.800,00		4.800,00	
443	Programas de computador	778,00		778,00	
4431	Aquisições no território nacional	778,00		778,00	
44311	Com iva dedutível	778,00		778,00	
443113	Taxa Normal	778,00		778,00	
4431131	Aquisição	778,00		778,00	
m 443113111	Ano 2011	778,00		778,00	
448	Depreciações acumuladas		5.578,00		5.578,00
m 4482	Projectos de desenvolvimento		4.800,00		4.800,00
m 4483	Programas de computador		778,00		778,00
5	CAPITAL, RESERVAS E	11.022,59	1.826.381,58		1.815.358,99
55	Reservas		278.864,03		278.864,03
m 551	Reservas Legais		8.518,69		8.518,69
m 553	Fundo de Reabilitação		270.345,34		270.345,34
56	Resultados Transitados	11.022,59	1.547.517,55		1.536.494,96
m 5601	RT - Anteriores a 2010		407.855,55		407.855,55
m 5602	Ano 2010		108.803,40		108.803,40
m 5603	Ano 2011	10.997,64		10.997,64	
m 5604	Ano 2012		174.597,38		174.597,38
m 5605	Ano 2013		141.625,48		141.625,48
m 5606	Ano 2014		158.597,93		158.597,93
m 5607	Ano 2015		556.037,81		556.037,81
m 569	SNC	24,95		24,95	
6	GASTOS	611.611,01	1.376,13	610.234,88	
62	Fornecimentos e serviços externos	143.266,73	1.376,13	141.890,60	
622	Serviços especializados	80.791,77	268,27	80.523,50	

Balancete acumulado em Regularização de 2019 em Euros

Conta	Descrição	Débito Acumulado	Crédito Acumulado	Saldo Devedor	Saldo Credor
6221	Trabalhos especializados	7.951,80		7.951,80	
62211	Trab. especializados	7.951,80		7.951,80	
622111	Aquisições no território nacional	7.951,80		7.951,80	
m 6221111	Com iva dedutível	7.951,80		7.951,80	
6222	Publicidade e propaganda	258,08		258,08	
62221	Aquisições no território nacional	258,08		258,08	
622211	Com iva dedutível	258,08		258,08	
m 6222113	Taxa Normal	258,08		258,08	
6223	Vigilância e segurança	830,56		830,56	
62231	Aquisições no território nacional	830,56		830,56	
622311	Com iva dedutível	830,56		830,56	
m 6223113	Taxa Normal	830,56		830,56	
6224	Honorários	12.615,21		12.615,21	
62241	No território nacional	12.615,21		12.615,21	
622411	Com iva dedutível	12.250,00		12.250,00	
6224112	Não sujeito a Tributação Autónoma	12.250,00		12.250,00	
62241121	Com Iva dedutível	12.250,00		12.250,00	
m 622411213	Taxa Normal	12.250,00		12.250,00	
622412	Regime de isenção e pequenos	365,21		365,21	
m 62241204	Ana Cristina F Jacob Pais	10,21		10,21	
m 62241206	Pedro Pereira Leal Salvado	355,00		355,00	
6226	Conservação e reparação	59.136,12	268,27	58.867,85	
62261	Aquisições no território nacional	59.136,12	268,27	58.867,85	
622611	Com iva dedutível	59.136,12	268,27	58.867,85	
6226111	Diversos	53.404,40	75,20	53.329,20	
m 62261113	Taxa Normal	53.404,40	75,20	53.329,20	
6226112	Viaturas Comerciais	5.731,72	193,07	5.538,65	
62261122	Não sujeito a Tributação Autónoma	5.731,72	193,07	5.538,65	
m 6226112201	Associação	5.731,72	193,07	5.538,65	
623	Materiais	3.804,56	22,10	3.782,46	
6231	Ferramentas e utensílios de desgaste	2.644,07	22,10	2.621,97	
62311	Aquisições no território nacional	2.644,07	22,10	2.621,97	
623111	Com iva dedutível	2.644,07	22,10	2.621,97	
m 6231112	Taxa Intermédia	88,41		88,41	
m 6231113	Taxa Normal	2.555,66	22,10	2.533,56	
6233	Material de escritório	1.160,49		1.160,49	
62331	Aquisições no território nacional	1.160,49		1.160,49	
623311	Com iva dedutível	1.160,49		1.160,49	
m 6233113	Taxa Normal	1.160,49		1.160,49	
624	Energia e fluídos	43.788,63	1.042,42	42.746,21	
6241	Electricidade	15.687,02	1.042,42	14.644,60	
62411	Aquisições no território nacional	15.687,02	1.042,42	14.644,60	
624111	Com iva dedutível	15.687,02	1.042,42	14.644,60	
m 6241111	Taxa Reduzida	154,32		154,32	
m 6241113	Taxa Normal	15.532,70	1.042,42	14.490,28	
6242	Combustíveis	28.101,61		28.101,61	
62422	Não sujeito a Tributação Autónoma	28.101,61		28.101,61	
624221	Gasóleo	20.257,22		20.257,22	
6242211	Aquisições no território nacional	20.257,22		20.257,22	
6242212	Com iva parcialmente dedutível	20.257,22		20.257,22	
m 62422121	Base de Incidência	18.167,88		18.167,88	
m 62422122	Iva não dedutível	2.089,34		2.089,34	

Balancete acumulado em Regularização de 2019 em Euros

Conta	Descrição	Débito Acumulado	Crédito Acumulado	Saldo Devedor	Saldo Credor
624222	Gasolina	374,39		374,39	
6242221	Aquisições no território nacional	374,39		374,39	
62422213	Com iva não dedutível	374,39		374,39	
m 624222132	Outros Veiculos	374,39		374,39	
624223	Restantes combustíveis	7.470,00		7.470,00	
6242231	Aquisições no território nacional	7.470,00		7.470,00	
62422311	Totalmente dedutível	7.470,00		7.470,00	
m 624223113	Taxa Normal	7.470,00		7.470,00	
625	Deslocações, estadas e transportes	654,10		654,10	
6251	Deslocações e estadas	654,10		654,10	
62511	Aquisições no território nacional	654,10		654,10	
625112	Com iva não dedutível	654,10		654,10	
6251122	Restantes	654,10		654,10	
m 62511221	Base de Incidência	593,61		593,61	
m 62511222	Iva não dedutível	60,49		60,49	
626	Serviços diversos	14.227,67	43,34	14.184,33	
6262	Comunicação	9.130,93	43,34	9.087,59	
62621	Com iva dedutível	5.327,85	43,34	5.284,51	
m 626213	Taxa Normal	5.327,85	43,34	5.284,51	
m 62623	Isentas	3.803,08		3.803,08	
6263	Seguros	2.975,42		2.975,42	
62631	Aquisições no território nacional	2.975,42		2.975,42	
626313	Isentos	2.975,42		2.975,42	
6263131	Com Imposto Selo	2.975,42		2.975,42	
62631311	Veiculos Mercadorias	2.062,59		2.062,59	
m 6263131101	Associação	2.062,59		2.062,59	
m 62631315	Multiriscos	204,27		204,27	
m 62631319	Outros	708,56		708,56	
6265	Contencioso e notariado	148,10		148,10	
62651	Com iva dedutível	145,00		145,00	
m 626513	Taxa Normal	145,00		145,00	
m 62653	Isentos	3,10		3,10	
6266	Despesas de representação	144,15		144,15	
62661	Aquisições no território nacional	144,15		144,15	
626612	Com iva não dedutível	144,15		144,15	
m 6266121	Base de Incidência	127,14		127,14	
m 6266122	Iva não dedutível	17,01		17,01	
6267	Limpeza, higiene e conforto	1.734,07		1.734,07	
62671	Aquisições no território nacional	1.734,07		1.734,07	
626711	Com iva dedutível	1.734,07		1.734,07	
m 6267113	Taxa Normal	1.734,07		1.734,07	
6268	outros serviços	95,00		95,00	
62681	Aquisições no território nacional	95,00		95,00	
626811	Com iva dedutível	95,00		95,00	
m 6268113	Taxa Normal	95,00		95,00	
63	Gastos com o pessoal	250.074,82		250.074,82	
631	remunerações protocolo belmonte	61.163,52		61.163,52	
m 63101	PB- Ordenado Base	43.119,42		43.119,42	
m 63102	PB- Subsídio de férias	12.652,20		12.652,20	
m 63103	PB Subsísio de Natal	2.895,90		2.895,90	
m 63104	PB- Subsidio de Refeição	2.496,00		2.496,00	
632	Remunerações do pessoal	138.747,02		138.747,02	

Balancete acumulado em Regularização de 2019 em Euros

Conta	Descrição	Débito Acumulado	Crédito Acumulado	Saldo Devedor	Saldo Credor
m 63201	Associação - Ordenado Base	110.892,58		110.892,58	
m 63202	Associação - Subsídio de férias	622,76		622,76	
m 63203	Associação - Subsísio de Natal	9.241,53		9.241,53	
m 63204	Associação - Subsídio de Refeição	17.196,00		17.196,00	
m 63213	Retroativos	794,15		794,15	
635	Encargos sobre remunerações	40.195,99		40.195,99	
6351	Segurança Social	40.195,99		40.195,99	
m 63511	Associação	32.599,27		32.599,27	
m 63512	Protocolo Belmonte	7.554,05		7.554,05	
m 63513	Fundo Compensação	42,67		42,67	
636	Seguros de acidentes no trab. e	6.638,30		6.638,30	
6361	Seguros	6.638,30		6.638,30	
m 63611	Seguros - AC	6.638,30		6.638,30	
638	Outros gastos com o pessoal	3.329,99		3.329,99	
6381	Com iva dedutível	2.546,39		2.546,39	
m 63811	Taxa Reduzida	548,50		548,50	
m 63813	Taxa Normal	1.997,89		1.997,89	
6383	Isentos	783,60		783,60	
m 638303	Saude no trabalho	653,60		653,60	
m 638304	Formações/Cursos	130,00		130,00	
64	Gastos de depreciação e de	41.927,07		41.927,07	
642	Activos fixos tangíveis	41.927,07		41.927,07	
m 6422	Edifícios e outras construções	24.006,60		24.006,60	
m 6423	Equipamento básico	15.443,80		15.443,80	
6424	Equipamento de transporte	1.670,48		1.670,48	
m 64241	Viaturas de turismo	908,28		908,28	
m 64242	Outras viaturas	762,20		762,20	
m 6427	Outros activos fixos tangíveis	806,19		806,19	
67	Provisões do período	32.287,31		32.287,31	
673	Processos judiciais em curso	32.287,31		32.287,31	
6731	Aquisições no território nacional	32.287,31		32.287,31	
m 673101	Agência Portuguesa do Ambiente	32.287,31		32.287,31	
68	Outros gastos e perdas	143.379,68		143.379,68	
681	Impostos	115.991,22		115.991,22	
6812	Impostos indirectos	445,99		445,99	
68123	Imposto de selo	111,67		111,67	
6812317	Operações Financeiras	33,83		33,83	
68123172	Op. realiz. p/ ou c/ intermed.	33,83		33,83	
m 681231724	Juros, Prémios e Comissões	33,83		33,83	
6812322	Seguros	77,84		77,84	
68123221	Apólices de Seguros	77,84		77,84	
m 681232212	Seg Acid/Doença/Cred/Agric/Pec	70,02		70,02	
m 681232215	Seguros de outros ramos	7,82		7,82	
m 68124	Imp. sobre transportes rodoviários	334,32		334,32	
6813	Taxas	115.545,23		115.545,23	
68131	Com Iva Dedutível	410,38		410,38	
m 681311	Taxa Reduzida	410,38		410,38	
68133	Isentas	115.134,85		115.134,85	
m 681331	Outras	40,01		40,01	
m 681332	Tx Recursos Hidricos	109.344,84		109.344,84	
m 681334	Tx Serviço Movei Terrestre Privativo	5.750,00		5.750,00	
688	Outros	27.388,46		27.388,46	

Balancete acumulado em Regularização de 2019 em Euros

Conta	Descrição	Débito Acumulado	Crédito Acumulado	Saldo Devedor	Saldo Credor
6881	Correcções relativas a períodos	27.009,36		27.009,36	
68811	Correcções períodos anteriores	27.009,36		27.009,36	
688111	C/ IVA dedutível	26.979,36		26.979,36	
m 6881111	Taxa Reduzida	26.979,36		26.979,36	
m 688113	Isentas	30,00		30,00	
6883	Quotizações	360,00		360,00	
m 68833	Isentas	360,00		360,00	
6888	Outros não especificados	19,10		19,10	
688801	Multas e Penalidades	19,10		19,10	
m 6888011	Fiscais	19,10		19,10	
69	Gastos e perdas de financiamento	675,40		675,40	
698	Outros gastos e perdas de	675,40		675,40	
6988	Outros	675,40		675,40	
69883	Isentos	675,40		675,40	
m 698831	Com Imposto Selo	655,40		655,40	
m 698832	Sem Imposto Selo	20,00		20,00	
7	RENDIMENTOS	208.287,97	1.028.485,17		820.197,20
72	Prestações de serviços	208.287,97	922.839,24		714.551,27
721	Serviços Diversos	65.986,76	922.839,24		856.852,48
7211	No mercado nacional	65.986,76	922.839,24		856.852,48
72111	Com iva liquidado	65.986,76	922.839,24		856.852,48
721111	Taxa Reduzida	65.986,76	917.170,74		851.183,98
7211111	Taxa Reduzida - Continente	65.986,76	917.170,74		851.183,98
721111102	Tx Conservação Regadio	65.986,76	348.742,85		282.756,09
m 72111110201	Associação	65.986,76	348.742,85		282.756,09
m 721111104	Tx Consumo Urbano		20.125,13		20.125,13
m 721111106	Tx Exploração Canal		4.059,42		4.059,42
m 721111108	Taxa de Recursos Hidricos		111.402,03		111.402,03
m 721111110	Taxa Exploração Atividades não		7.706,68		7.706,68
m 721111113	Pesagem Bâscula		301,88		301,88
m 721111114	Reparações Beneficiário		3.656,44		3.656,44
m 721111115	Outros Serviços		75,96		75,96
m 721111116	Tx m3 Agrícola		267.816,88		267.816,88
m 721111117	Tx m3 Agrícola fora do regadio		153.283,47		153.283,47
721113	Taxa Normal		5.668,50		5.668,50
7211131	Taxa Normal - Continente		5.668,50		5.668,50
721113101	Reparações por Conta Beneficiário		5.633,50		5.633,50
m 72111310101	Associação		5.633,50		5.633,50
m 721113103	Parque Maquinas		35,00		35,00
728	Descontos e abatimentos	142.301,21		142.301,21	
7281	Serviços no mercado nacional	142.301,21		142.301,21	
72811	Com regularização de iva	142.301,21		142.301,21	
728111	Taxa Reduzida	142.301,21		142.301,21	
7281111	Taxa Reduzida - Continente	142.301,21		142.301,21	
728111102	Tx Conservação Regadio	140.753,66		140.753,66	
m 72811110201	Associação	140.753,66		140.753,66	
m 728111108	Taxa de Recursos Hidricos	434,33		434,33	
m 728111113	Taxa m3 Agrícola	1.113,22		1.113,22	
75	Subsídios à exploração		6.446,20		6.446,20
751	Subsídios do Estado e outros entes		6.446,20		6.446,20
m 75101	IEFP Delegação do Centro		6.446,20		6.446,20

Balancete acumulado em Regularização de 2019 em Euros

Conta	Descrição	Débito Acumulado	Crédito Acumulado	Saldo Devedor	Saldo Credor
78	Outros rendimentos e ganhos		93.585,20		93.585,20
781	Rendimentos suplementares		16.363,88		16.363,88
7812	Aluguer de equipamento		16.363,88		16.363,88
78121	No mercado nacional		16.363,88		16.363,88
781211	Com iva liquidado		16.363,88		16.363,88
m 7812111	Taxa Reduzida		13.328,88		13.328,88
m 7812113	Taxa normal		3.035,00		3.035,00
788	Outros		77.221,32		77.221,32
7888	Outros não especificados		77.221,32		77.221,32
78881	Com Iva Dedutível		7.323,73		7.323,73
788811	Taxa Reduzida		7.323,73		7.323,73
m 78881101	Multa		7.323,73		7.323,73
78883	Outros - Isentos		69.897,59		69.897,59
788831	Quotas Socios		1.520,00		1.520,00
m 78883101	Associação		1.520,00		1.520,00
m 788834	Execuções Fiscais		68.377,59		68.377,59
79	Juros, dividendos e outros		5.614,53		5.614,53
798	Outros rendimentos similares		5.614,53		5.614,53
7983	Isentos		5.614,53		5.614,53
79831	Juros C/Clientes		5.614,53		5.614,53
m 7983101	Juros Mora		5.614,53		5.614,53
8	RESULTADOS	33.040,66	33.040,66		
81	Resultado líquido do período	33.040,66	33.040,66		
m 818	Resultado líquido	33.040,66	33.040,66		
	TOTAL das contas de movimento	7.084.261,35	7.084.261,35		

Balancete acumulado em Apuramento de 2019 em Euros

Conta	Descrição	Débito Acumulado	Crédito Acumulado	Saldo Devedor	Saldo Credor
11	Caixa	6.121,79	5.113,29	1.008,50	
12	Depósitos à ordem	2.136.881,51	769.746,85	1.367.134,66	
13	Outros depósitos bancários	82,87		82,87	
21	Clientes	1.914.472,56	982.791,90	931.680,66	
22	Fornecedores	140.659,35	354.285,26		213.625,91
23	Pessoal	162.921,35	162.921,35		
24	Estado e outros entes públicos	441.247,59	464.678,67		23.431,08
27	Outras contas a receber e a pagar	177.385,32	336.297,43		158.912,11
28	Diferimentos	8.404,03	5.459,65	2.944,38	
29	Provisões		178.246,59		178.246,59
41	Investimentos financeiros	3.518,69		3.518,69	
43	Activo fixos tangíveis	1.223.026,06	929.858,82	293.167,24	
44	Activos intangíveis	5.578,00	5.578,00		
55	Reservas		278.864,03		278.864,03
56	Resultados Transitados	11.022,59	1.547.517,55		1.536.494,96
62	Fornecimentos e serviços externos	143.266,73	143.266,73		
63	Gastos com o pessoal	250.074,82	250.074,82		
64	Gastos de depreciação e de	41.927,07	41.927,07		
67	Provisões do período	32.287,31	32.287,31		
68	Outros gastos e perdas	143.379,68	143.379,68		
69	Gastos e perdas de financiamento	675,40	675,40		
72	Prestações de serviços	1.065.140,45	1.065.140,45		
75	Subsídios à exploração	6.446,20	6.446,20		
78	Outros rendimentos e ganhos	93.585,20	93.585,20		
79	Juros, dividendos e outros	5.614,53	5.614,53		
81	Resultado líquido do período	243.002,98	452.965,30		209.962,32
	TOTAL das contas de RAZÃO	8.256.722,08	8.256.722,08		

Balancete acumulado em Apuramento de 2019 em Euros

Conta	Descrição	Débito Acumulado	Crédito Acumulado	Saldo Devedor	Saldo Credor
1	MEIOS FINANCEIROS	2.143.086,17	774.860,14	1.368.226,03	
11	Caixa	6.121,79	5.113,29	1.008,50	
m 111	Caixa Sede	6.121,79	5.113,29	1.008,50	
12	Depósitos à ordem	2.136.881,51	769.746,85	1.367.134,66	
1201	Caixa de Crédito Agrícola	1.975.742,51	757.326,85	1.218.415,66	
m 12011	CA C/ 77321	1.462.310,13	550.341,62	911.968,51	
m 12012	CA C/ 17854	426.423,59	121.889,11	304.534,48	
m 12013	CA C/ 76710	86.134,76	85.096,12	1.038,64	
m 12015	Caixa Credito Agrícola	874,03		874,03	
m 1203	BPI	161.139,00	12.420,00	148.719,00	
13	Outros depósitos bancários	82,87		82,87	
131	Depósitos a prazo	82,87		82,87	
m 131014	Caixa Credito Agrícola-Penamacor	82,87		82,87	
2	CONTAS A RECEBER E	2.845.090,20	2.484.680,85	360.409,35	
21	Clientes	1.914.472,56	982.791,90	931.680,66	
211	Clientes c/c	1.869.293,71	956.587,90	912.705,81	
2111	Clientes gerais	1.869.293,71	956.587,90	912.705,81	
21111	Clientes Nacionais	1.869.293,71	956.587,90	912.705,81	
m 21111001	Beneficiarios	1.869.293,71	956.587,90	912.705,81	
217	Clientes de Cobrança Duvidosa	45.178,85		45.178,85	
2171	Mercado Nacional	45.178,85		45.178,85	
m 2171001	Beneficiarios 2017/2019	26.204,00		26.204,00	
m 2171059	Diversos	5,76		5,76	
m 2171061	Diversos	808,86		808,86	
m 2171062	Diversos	5.112,98		5.112,98	
m 2171063	Diversos	310,91		310,91	
m 2171064	Diversos	5.307,64		5.307,64	
m 2171065	Diversos	7.222,88		7.222,88	
m 2171066	Diversos	205,82		205,82	
219	Perdas por imparidade acumuladas		26.204,00		26.204,00
2191	Mercado Nacional		26.204,00		26.204,00
m 2191001	Beneficiarios 2017/2019		26.204,00		26.204,00
22	Fornecedores	140.659,35	354.285,26		213.625,91
221	Fornecedores c/c	140.659,35	354.285,26		213.625,91
2211	Fornecedores gerais	140.659,35	354.285,26		213.625,91
22111	Fornecedores Nacionais	140.659,35	354.285,26		213.625,91
m 22111003	PT Comunicações, Sa	2.686,11	2.686,11		
m 22111005	Assec-Consultores,lda	3.185,70	3.428,06		242,36
m 22111009	Hubel	4.077,45	4.077,45		
m 22111012	Beira Door - Portas e Aut. Lda	75,23	75,23		
m 22111015	SIPV, Lda	246,00	246,00		
m 22111016	Limpalbi - Serviços Limpeza	1.842,78	1.995,99		153,21
m 22111020	Auto-mecanica Alcambar do Fundão	102,64	102,64		
m 22111021	Gabinete 13, Unip.Lda	3.290,25	3.290,25		
m 22111022	Cap-Confederação dos Agricultores	360,00	360,00		
m 22111029	Assec Sim!	898,15	898,15		
m 22111031	Interprev	1.989,46	2.692,89		703,43
m 22111041	Remagril, Lda	268,84	268,84		
m 22111043	Luis Pais dos Santos	8.568,36	8.875,86		307,50
m 22111049	Sérgio Eduardo P. A. Soares Serra	1.758,11	1.758,11		

Balancete acumulado em Apuramento de 2019 em Euros

Conta	Descrição	Débito Acumulado	Crédito Acumulado	Saldo Devedor	Saldo Credor
m 22111073	Saneabi	3.279,18	3.279,18		
m 22111079	EDP	5.719,86	5.308,00	411,86	
m 22111083	Petrogal,Sa (GALP ENERGIA)	9.188,10	9.188,10		
m 22111089	Jornal do Fundão	317,44	317,44		
m 22111101	Covipneus, Lda	2.838,22	3.091,80		253,58
m 22111103	Ferragens Segura - Jorge Segura	434,77	434,77		
m 22111111	Fundextintores - Augusto L. Camba	49,20	49,20		
m 22111114	João Soares Serra	265,08	265,08		
m 22111115	Montelusa, Lda	2.884,35	2.884,35		
m 22111116	Solda Beiras, lda	21.979,93	21.979,93		
m 22111119	TMN	308,42	308,42		
m 22111120	Albigrafica, Lda	130,50	130,50		
m 221111200	Alexandra MM Mend. Serra	130,50	130,50		
m 22111121	Inforfgardunha, Lda	299,50	299,50		
m 22111122	Loja dos Tinteiros 3Rs, Lda	464,00	464,00		
m 22111123	Ministerio Ambiente ordenamento		210.285,39		210.285,39
m 22111127	P.S.P. Electricidade, Lda	3.876,48	3.876,48		
m 22111128	OTIS Elevadores	2.316,44	2.316,44		
m 22111135	Belpeças	332,39	332,39		
m 22111136	Hidrenki, Lda	114,39	114,39		
m 22111139	Lubrigrupo - Maia Marques, Lda	1.720,04	1.720,04		
m 22111140	EcoCampo	1.031,93	1.031,93		
m 22111141	Pinto & Filho, Lda	1.691,73	1.904,66		212,93
m 22111143	Ifthen	1.915,22	1.915,22		
m 22111149	Wurth	1.684,59	1.783,63		99,04
m 22111150	EngSolution, Lda	912,47	955,52		43,05
m 22111156	Vitor Santiago, Lda	241,08	241,08		
m 22111159	Sistemas de Tubagem - Eng e Serv,	1.288,06	1.288,06		
m 22111161	Anacom - Aut Nac Comunicações	5.750,00	5.750,00		
m 22111162	Jorge Eduardo Augusto Segura		578,43		578,43
m 22111164	CTT Fundão	3.420,00	3.420,00		
m 22111165	Tubo Ambiente, Lda	21.144,17	21.144,17		
m 22111171	Metroqualibeiras, Lda	908,47	908,47		
m 22111172	Luars - Ind. Grafica, Lda	66,48	66,48		
m 22111173	Lavalblic, Lda	380,81	380,81		
m 22111176	Fixpeças	545,68	545,68		
m 22111180	HT	61,50	492,00		430,50
m 22111193	Jose Manuel R Fortunato, Lda	3.051,88	3.189,83		137,95
m 22111194	Zeben - Sistemas Electronicos	1.192,49	1.192,49		
m 22111195	Harker Solutions, SA - Industry	27,18	27,18		
m 22111196	Jose Simao Fortunato	5.639,55	6.229,95		590,40
m 22111197	Cimertex SA	3.194,37	3.194,37		
m 22111198	Eline - Comercio e serviços, Lda	171,31	171,31		
m 22111199	Darkcode - Controlo de pragas	473,01	473,01		
23	Pessoal	162.921,35	162.921,35		
231	Remunerações a pagar	158.965,90	158.965,90		
m 2312	Ao pessoal	158.965,90	158.965,90		
238	Outras operações	3.955,45	3.955,45		
m 2382	Com o pessoal	3.955,45	3.955,45		
24	Estado e outros entes públicos	441.247,59	464.678,67		23.431,08
242	Retenção de impostos sobre	12.402,79	16.384,49		3.981,70
m 2421	Trabalho dependente	12.332,63	13.153,08		820,45

Balancete acumulado em Apuramento de 2019 em Euros

Conta	Descrição	Débito Acumulado	Crédito Acumulado	Saldo Devedor	Saldo Credor
m 2422	Trabalho independente	70,16	3.231,41		3.161,25
243	Imposto sobre o valor acrescentado	369.581,41	384.295,38		14.713,97
2432	IVA - dedutível	33.716,95	33.716,95		
24322	Investimentos	4.764,65	4.764,65		
243221	Aquisições no território nacional	4.764,65	4.764,65		
2432212	Taxa Intermédia	528,05	528,05		
m 24322121	Taxa Intermédia - Continente	528,05	528,05		
2432213	Taxa Normal	4.236,60	4.236,60		
m 24322131	Taxa Normal - Continente	4.236,60	4.236,60		
24323	Outros bens e serviços	28.952,30	28.952,30		
243231	Aquisições no território nacional	28.952,30	28.952,30		
2432311	Taxa Reduzida	66,60	66,60		
m 24323111	Taxa Reduzida - Continente	66,60	66,60		
2432312	Taxa Intermédia	11,49	11,49		
m 24323121	Taxa Intermédia - Continente	11,49	11,49		
2432313	Taxa Normal	28.874,21	28.874,21		
m 24323131	Taxa Normal - Continente	28.874,21	28.874,21		
2433	IVA - Liquidado	58.271,22	58.271,22		
24331	Operações gerais	58.271,22	58.271,22		
243311	Aquisições no território nacional	58.271,22	58.271,22		
2433111	Taxa Reduzida	56.269,41	56.269,41		
m 24331111	Taxa Reduzida - Continente	56.269,41	56.269,41		
2433113	Taxa Normal	2.001,81	2.001,81		
m 24331131	Taxa Normal - Continente	2.001,81	2.001,81		
2434	IVA - regularizações	10.473,36	10.473,36		
24341	Mensais ou trim. favor da Empresa	10.156,83	10.156,83		
243412	Reg. p/devolução de Clientes	10.156,83	10.156,83		
2434121	Taxa Reduzida	10.156,83	10.156,83		
m 24341211	Taxa Reduzida - Continente	10.156,83	10.156,83		
24342	Mensais ou trim. a favor do Estado	316,53	316,53		
243422	P/Devoluções a Fornecedores	316,53	316,53		
2434223	Taxa Normal	316,53	316,53		
m 24342231	Taxa Normal - Continente	316,53	316,53		
2435	IVA - apuramento	140.706,58	140.706,58		
m 24351	Apuramento Normal	140.706,58	140.706,58		
2436	IVA - a pagar	21.671,02	57.635,32		35.964,30
m 24361	IVA - A Pagar (Apuramento Normal)	21.671,02	57.635,32		35.964,30
2437	IVA - a recuperar	104.742,28	83.491,95	21.250,33	
m 24371	IVA - A Recuperar (Apuramento)	104.742,28	83.491,95	21.250,33	
245	Contribuições para a segurança	59.263,39	63.998,80		4.735,41
m 2452	Contribuições para a segurança	59.263,39	63.998,80		4.735,41
27	Outras contas a receber e a pagar	177.385,32	336.297,43		158.912,11
271	Fornecedores de investimentos	26.371,25	49.027,85		22.656,60
2711	Fornecedores de investimentos -	26.371,25	49.027,85		22.656,60
27111	Fornec.Invest. - contas gerais -	26.371,25	49.027,85		22.656,60
m 2711105	P S P Electricidade, Lda		22.656,60		22.656,60
m 2711119	Remagril	4.590,00	4.590,00		
m 2711120	Litocar - Dist. Automovel, SA	21.781,25	21.781,25		
272	Devedores e credores por	131.643,13	271.935,25		140.292,12
2722	Credores por acréscimos de gastos	131.643,13	271.935,25		140.292,12
27222	Remunerações a Liquidar	25.985,69	56.932,97		30.947,28
m 272221	Ordenados e Salarios	25.985,69	56.932,97		30.947,28

Balancete acumulado em Apuramento de 2019 em Euros

Conta	Descrição	Débito Acumulado	Crédito Acumulado	Saldo Devedor	Saldo Credor
27229	Outros Acrescimos de Gastos	105.657,44	215.002,28		109.344,84
272293	Isentas	105.657,44	215.002,28		109.344,84
m 2722931	Taxas	105.657,44	215.002,28		109.344,84
278	Outros devedores e credores	19.370,94	15.334,33	4.036,61	
m 27801	CA Seguros	6.527,04	2.501,83	4.025,21	
m 27803	Antonio J.M.Cardoso	105,00		105,00	
m 27804	Antonio Pereira Gomes	9,40		9,40	
m 27805	João Julio J. Caldira	192,50		192,50	
m 27806	Jose Pires Pinto		17,50		17,50
m 27807	Francisco Manuel Carmo Amaro		210,00		210,00
m 27808	Jose Santos Bidarra		157,50		157,50
m 27809	Luis Figueira Marques Barreiros		87,50		87,50
m 27814	Aida Maria Porfirio Mendes	137,00			137,00
m 27820	Pedro Pereira Leal Salvado	600,00	600,00		
m 27822	Francisco M Dos Santos Durão Lino	11.800,00	11.760,00	40,00	
28	Diferimentos	8.404,03	5.459,65	2.944,38	
281	Gastos a reconhecer	8.404,03	5.459,65	2.944,38	
2819	Outros Gastos Diferidos	8.404,03	5.459,65	2.944,38	
28193	Isentos	8.404,03	5.459,65	2.944,38	
281931	Seguros	8.404,03	5.459,65	2.944,38	
2819311	Com Imposto Selo	8.404,03	5.459,65	2.944,38	
281931101	Veiculos Mercadorias	2.345,28	762,75	1.582,53	
m 28193110101	Associação	2.345,28	762,75	1.582,53	
m 281931105	Multiriscos	414,45	204,27	210,18	
m 281931109	Outros	225,91	111,47	114,44	
m 281931110	Acidentes de Trabalho	5.418,39	4.381,16	1.037,23	
29	Provisões		178.246,59		178.246,59
293	Processos judiciais em curso		178.246,59		178.246,59
2931	Aquisições no território nacional		178.246,59		178.246,59
m 293101	Agência Portuguesa do Ambiente		178.246,59		178.246,59
4	INVESTIMENTOS	1.232.122,75	935.436,82	296.685,93	
41	Investimentos financeiros	3.518,69		3.518,69	
414	Investimentos noutras empresas	1.525,00		1.525,00	
4141	Participações de capital	1.525,00		1.525,00	
m 414101	Titulos de Capital	500,00		500,00	
m 414102	Joia	25,00		25,00	
m 414103	Participação de Capital	1.000,00		1.000,00	
415	Outros investimentos financeiros	1.993,69		1.993,69	
4158	Outros	1.993,69		1.993,69	
m 41581	Fundo Compensação	1.993,69		1.993,69	
43	Activo fixos tangíveis	1.223.026,06	929.858,82	293.167,24	
432	Edifícios e outras construções	707.730,57		707.730,57	
4321	Aquisições no território nacional	707.730,57		707.730,57	
43211	Com iva dedutível	650.609,63		650.609,63	
432111	Taxa Reduzida	6.425,06		6.425,06	
4321111	Aquisição	6.425,06		6.425,06	
m 43211111	Aquisição Benfeitorias/Reparações	6.425,06		6.425,06	
432112	Taxa Intermédia	3.657,53		3.657,53	
4321121	Aquisição	3.657,53		3.657,53	
m 432112111	Aquisição 2011	3.657,53		3.657,53	
432113	Taxa Normal	640.527,04		640.527,04	

Balancete acumulado em Apuramento de 2019 em Euros

Conta	Descrição	Débito Acumulado	Crédito Acumulado	Saldo Devedor	Saldo Credor
4321131	Aquisição	379.591,04		379.591,04	
m 432113101	Material Diverso	11.108,61		11.108,61	
m 432113102	Bascula/Electrificação	6.970,12		6.970,12	
m 432113103	Construção Civil Silos	66.633,38		66.633,38	
m 432113104	Construção Civil GPL	2.593,75		2.593,75	
m 432113105	Diversos	12.287,97		12.287,97	
m 432113106	Rectro- Escavadora	60,00		60,00	
m 432113107	Horas de Empilhador	279,36		279,36	
m 432113108	Metalização dos Elevadores N/Elegiv	1.115,00		1.115,00	
m 432113110	Aquisição 2010	4.100,00		4.100,00	
m 432113111	Aquisição 2011	11.524,05		11.524,05	
m 432113112	Aquisição 2012	5.301,23		5.301,23	
m 432113113	Ano 2013	18.618,00		18.618,00	
m 432113114	Ano 2014	24.500,01		24.500,01	
m 432113115	Ano 2015	163.397,36		163.397,36	
m 432113116	Ano 2016	32.682,20		32.682,20	
m 432113119	Ano 2019	18.420,00		18.420,00	
m 4321135	Obras de Melhoria c/Iva Dedutível	260.936,00		260.936,00	
43212	Com iva não dedutível	53.420,94		53.420,94	
m 432125	Obras de Melhoria c/Iva N/Dedutível	53.420,94		53.420,94	
43214	IVA Inversao Lei	3.700,00		3.700,00	
432143	Taxa Normal	3.700,00		3.700,00	
4321431	Aquisição	3.700,00		3.700,00	
m 432143110	Aquisição 2010	3.700,00		3.700,00	
433	Equipamento básico	351.882,87		351.882,87	
4331	Aquisições no território nacional	351.882,87		351.882,87	
43311	Com iva dedutível	351.882,87		351.882,87	
433111	Taxa Reduzida	118.056,42		118.056,42	
4331111	Aquisição	118.056,42		118.056,42	
m 433111101	Bascula	16.460,33		16.460,33	
m 433111102	Medidor Humidade	7.407,15		7.407,15	
m 433111103	Impressora Prtsia	438,94		438,94	
m 433111104	Secador Milho Fao	93.750,00		93.750,00	
433112	Taxa Intermédia	75.149,20		75.149,20	
4331121	Aquisição	75.149,20		75.149,20	
m 433112110	Aquisição 2010	695,00		695,00	
m 433112112	Aquisição 2012	390,57		390,57	
m 433112113	Ano 2013	32.000,00		32.000,00	
m 433112114	Ano 2014	9.854,68		9.854,68	
m 433112116	Ano 2016	28.147,00		28.147,00	
m 433112119	Ano 2019	4.061,95		4.061,95	
433113	Taxa Normal	158.677,25		158.677,25	
4331131	Aquisição	158.677,25		158.677,25	
m 433113101	Adquiridas em 2008	38.365,90		38.365,90	
m 433113102	Secador Continuo P/Milho Marca Fao	31.250,00		31.250,00	
m 433113103	Submersível Poço Nova 300-	106,40		106,40	
m 433113110	Aquisição 2010	837,00		837,00	
m 433113112	Ano 2012	807,48		807,48	
m 433113113	Ano 2013	57.000,00		57.000,00	
m 433113114	Ano 2014	3.690,00		3.690,00	
m 433113115	Ano 2015	26.620,47		26.620,47	
434	Equipamento de transporte	106.611,35		106.611,35	

Balancete acumulado em Apuramento de 2019 em Euros

Conta	Descrição	Débito Acumulado	Crédito Acumulado	Saldo Devedor	Saldo Credor
4341	Aquisições no território nacional	106.611,35		106.611,35	
43411	Com iva dedutível	82.330,10		82.330,10	
434111	Viaturas de Turismo	3.048,78		3.048,78	
4341113	Taxa Normal	3.048,78		3.048,78	
43411131	Aquisição	3.048,78		3.048,78	
m 4341113117	Ano 2017	3.048,78		3.048,78	
434112	Outras Viaturas	79.281,32		79.281,32	
4341123	Taxa Normal	79.281,32		79.281,32	
43411231	Aquisição	79.281,32		79.281,32	
m 4341123101	Mitsubishi 82-17-HU- dedut	15.987,11		15.987,11	
m 4341123102	Mitsubishi PP-97-55	19.525,59		19.525,59	
m 4341123103	Peugeot Partner 39-BR-05	9.832,64		9.832,64	
m 4341123104	Peugeot Partner 66-AV-29	10.319,21		10.319,21	
m 4341123105	Peugeot Partner 50-AZ-03	10.319,21		10.319,21	
m 4341123106	Peugeot Partner 44-IF-10	11.200,00		11.200,00	
m 4341123107	Peugeot Partner 67-76-MR	2.097,56		2.097,56	
43412	Com iva não dedutível	21.781,25		21.781,25	
434121	Viaturas de Turismo	21.781,25		21.781,25	
4341211	Aquisição	21.781,25		21.781,25	
m 434121119	Ano 2019	21.781,25		21.781,25	
43413	Isentos	2.500,00		2.500,00	
434131	Aquisição	2.500,00		2.500,00	
m 43413113	Ano 2013	2.500,00		2.500,00	
435	Equipamento administrativo	44.149,04		44.149,04	
4351	Aquisições no território nacional	44.149,04		44.149,04	
43511	Com iva dedutível	44.149,04		44.149,04	
435113	Taxa Normal	44.149,04		44.149,04	
4351131	Aquisição	42.998,18		42.998,18	
435113109	Aquisição Anterior a 2010	38.261,69		38.261,69	
m 43511310901	Modulos Mesa Reunião	199,52		199,52	
m 43511310902	Cadeira Basec Fixas	249,40		249,40	
m 43511310903	Comp.Dill 486dx4/100	1.197,11		1.197,11	
m 43511310904	Computador Dill 16MB	1.596,15		1.596,15	
m 43511310905	Office Pro Win 95	712,78		712,78	
m 43511310906	Modem Fax	124,70		124,70	
m 43511310907	Cd Rom Aztech 4X	174,58		174,58	
m 43511310908	Scanner	498,80		498,80	
m 43511310909	Ompressosora HP Color 660C	389,06		389,06	
m 43511310910	Impressora Epson	647,94		647,94	
m 43511310911	Fax Canon 150	783,11		783,11	
m 43511310912	Fotocopiador Selex 1400	1.870,49		1.870,49	
m 43511310913	Secretarias	908,81		908,81	
m 43511310914	Cadeira em Tecido	198,52		198,52	
m 43511310915	Armario p/Cartas Comercia	349,16		349,16	
m 43511310916	Calculadora Nasco 1240PD	169,59		169,59	
m 43511310917	Bloco de Gavetas	412,01		412,01	
m 43511310918	Armarios p.Contabilidade	319,23		319,23	
m 43511310919	Retroprogetor (usado)	177,07		177,07	
m 43511310920	Reprop,Ecran Proj, (usado)	328,21		328,21	
m 43511310921	Mesa + Cadeiras	309,77		309,77	
m 43511310922	Pac. Soft. Agricola	559,81		559,81	
m 43511310923	Mimi Tmn AEG 9050	638,21		638,21	

Balancete acumulado em Apuramento de 2019 em Euros

Conta	Descrição	Débito Acumulado	Crédito Acumulado	Saldo Devedor	Saldo Credor
m 43511310924	Kit Viatura	748,20		748,20	
m 43511310925	Programa Isaplan NM	1.840,56		1.840,56	
m 43511310926	Programa Isaculturas	2.244,59		2.244,59	
m 43511310927	4 Paineis c/Suporte	1.446,51		1.446,51	
m 43511310928	Gigapack+Cyberkit+Placa Rdis	688,30		688,30	
m 43511310929	Computador Pentium III 450 MHZ	2.259,50		2.259,50	
m 43511310930	Impressora HP Deskjet 1120 Jac	468,95		468,95	
m 43511310931	Modem/Fax 56600 Interno	58,40		58,40	
m 43511310932	UPS 625 Va-Estabilizador Corre	230,21		230,21	
m 43511310933	Placa de TV/Video	130,03		130,03	
m 43511310934	Office 2000 Portuguesa OEM	648,01		648,01	
m 43511310936	Secretarias 1400x760x750	359,13		359,13	
m 43511310937	Secretarias 1000x760x750	351,82		351,82	
m 43511310938	Tampo de Ligação 90	119,71		119,71	
m 43511310939	Bloco de Gavetas	279,33		279,33	
m 43511310940	Cadeira Rodada Amort.Gas c/Bra	148,64		148,64	
m 43511310941	Mesa Para Fotocopiador c/porta	164,60		164,60	
m 43511310942	Armario Alto de Gabinete/porta	448,92		448,92	
m 43511310943	Telf / Fax Samsung / C/atend.Chama	423,48		423,48	
m 43511310944	Impressora Epson Lq - 570	84,04		84,04	
m 43511310945	Monitor,Processador	1.100,14		1.100,14	
m 43511310946	Rdis,Cyberkit,Placa Rdis,TC Canon	568,91		568,91	
m 43511310947	Relogio de Ponto+Porta Cartões	477,05		477,05	
m 43511310948	Adquiridas em 2006	225,62		225,62	
m 43511310949	Adquiridas em 2007	144,63		144,63	
m 43511310950	Adquiridas em 2008	74,38		74,38	
m 43511310951	Adquiridas em 2009	9.714,00		9.714,00	
m 435113110	Aquisição Ano 2010	500,49		500,49	
m 435113111	Aquisição 2011	488,00		488,00	
m 435113112	Ano 2012	448,00		448,00	
m 435113113	Ano 2013	3.300,00		3.300,00	
4351134	Abate	1.150,86		1.150,86	
m 435113401	Gravador de CD ´S	67,23		67,23	
m 435113402	HUB 5 Portas CMC	75,63		75,63	
m 435113403	Fonte OSM 2000	1.008,00		1.008,00	
437	Outros activos fixos tangíveis	12.652,23		12.652,23	
4371	Aquisições no território nacional	12.652,23		12.652,23	
43711	Com iva dedutível	12.652,23		12.652,23	
437111	Taxa Reduzida	1.251,87		1.251,87	
4371111	Aquisição	1.251,87		1.251,87	
m 437111101	Aparelho de Soldar	245,48		245,48	
m 437111102	Irimo-Roquete	50,25		50,25	
m 437111103	Irimo-Saca Tambores	96,57		96,57	
m 437111104	Maq.Cintar Bond-It	99,61		99,61	
m 437111105	Kit Soldadura Oxyflam	202,01		202,01	
m 437111106	Conjunto Oxyflam	435,45		435,45	
m 437111107	Extintores	122,50		122,50	
437112	Taxa Intermédia	574,55		574,55	
4371121	Aquisição	574,55		574,55	
m 437112101	Roçador de Mato	574,55		574,55	
437113	Taxa Normal	10.825,81		10.825,81	
4371131	Aquisição	10.825,81		10.825,81	

Balancete acumulado em Apuramento de 2019 em Euros

Conta	Descrição	Débito Acumulado	Crédito Acumulado	Saldo Devedor	Saldo Credor
m 437113101	Encerado	270,00		270,00	
m 437113102	Sinais Quadro	38,68		38,68	
m 437113103	Camara Digital	150,42		150,42	
m 437113104	Cabeça de Mato	28,29		28,29	
m 437113105	Portão Sec. Canelado dez 2010	1.175,42		1.175,42	
m 437113115	Ano 2015	2.663,00		2.663,00	
m 437113117	Ano 2017	6.500,00		6.500,00	
438	Depreciações acumuladas		929.858,82		929.858,82
4382	Edifícios e outras construções		532.172,55		532.172,55
m 438201	Benfeitorias		64.520,61		64.520,61
m 438202	Obras de Adaptação		288.065,15		288.065,15
m 438203	Construção Projecto		179.586,79		179.586,79
4383	Equipamento básico		261.175,19		261.175,19
m 438301	Aquis.Mercado Nacional		261.175,19		261.175,19
4384	Equipamento de transporte		84.568,38		84.568,38
m 438401	Aqus.Territorio Nacional		84.568,38		84.568,38
4385	Equipamento administrativo		44.149,04		44.149,04
m 438501	Aquis. no Mercado Nacional		44.149,04		44.149,04
4387	Outros activos fixos tangíveis		7.793,66		7.793,66
m 438701	Aquis. no Merc.Nacional		7.793,66		7.793,66
44	Activos intangíveis	5.578,00	5.578,00		
442	Projectos de desenvolvimento	4.800,00		4.800,00	
4421	Aquisições no território nacional	4.800,00		4.800,00	
44211	C/Iva dedutível	4.800,00		4.800,00	
m 442113	Taxa Normal	4.800,00		4.800,00	
443	Programas de computador	778,00		778,00	
4431	Aquisições no território nacional	778,00		778,00	
44311	Com iva dedutível	778,00		778,00	
443113	Taxa Normal	778,00		778,00	
4431131	Aquisição	778,00		778,00	
m 443113111	Ano 2011	778,00		778,00	
448	Depreciações acumuladas		5.578,00		5.578,00
m 4482	Projectos de desenvolvimento		4.800,00		4.800,00
m 4483	Programas de computador		778,00		778,00
5	CAPITAL, RESERVAS E	11.022,59	1.826.381,58		1.815.358,99
55	Reservas		278.864,03		278.864,03
m 551	Reservas Legais		8.518,69		8.518,69
m 553	Fundo de Reabilitação		270.345,34		270.345,34
56	Resultados Transitados	11.022,59	1.547.517,55		1.536.494,96
m 5601	RT - Anteriores a 2010		407.855,55		407.855,55
m 5602	Ano 2010		108.803,40		108.803,40
m 5603	Ano 2011	10.997,64		10.997,64	
m 5604	Ano 2012		174.597,38		174.597,38
m 5605	Ano 2013		141.625,48		141.625,48
m 5606	Ano 2014		158.597,93		158.597,93
m 5607	Ano 2015		556.037,81		556.037,81
m 569	SNC	24,95		24,95	
6	GASTOS	611.611,01	611.611,01		
62	Fornecimentos e serviços externos	143.266,73	143.266,73		
622	Serviços especializados	80.791,77	80.791,77		

Balancete acumulado em Apuramento de 2019 em Euros

Conta	Descrição	Débito Acumulado	Crédito Acumulado	Saldo Devedor	Saldo Credor
6221	Trabalhos especializados	7.951,80	7.951,80		
62211	Trab. especializados	7.951,80	7.951,80		
622111	Aquisições no território nacional	7.951,80	7.951,80		
m 6221111	Com iva dedutível	7.951,80	7.951,80		
6222	Publicidade e propaganda	258,08	258,08		
62221	Aquisições no território nacional	258,08	258,08		
622211	Com iva dedutível	258,08	258,08		
m 6222113	Taxa Normal	258,08	258,08		
6223	Vigilância e segurança	830,56	830,56		
62231	Aquisições no território nacional	830,56	830,56		
622311	Com iva dedutível	830,56	830,56		
m 6223113	Taxa Normal	830,56	830,56		
6224	Honorários	12.615,21	12.615,21		
62241	No território nacional	12.615,21	12.615,21		
622411	Com iva dedutível	12.250,00	12.250,00		
6224112	Não sujeito a Tributação Autónoma	12.250,00	12.250,00		
62241121	Com Iva dedutível	12.250,00	12.250,00		
m 622411213	Taxa Normal	12.250,00	12.250,00		
622412	Regime de isenção e pequenos	365,21	365,21		
m 62241204	Ana Cristina F Jacob Pais	10,21	10,21		
m 62241206	Pedro Pereira Leal Salvado	355,00	355,00		
6226	Conservação e reparação	59.136,12	59.136,12		
62261	Aquisições no território nacional	59.136,12	59.136,12		
622611	Com iva dedutível	59.136,12	59.136,12		
6226111	Diversos	53.404,40	53.404,40		
m 62261113	Taxa Normal	53.404,40	53.404,40		
6226112	Viaturas Comerciais	5.731,72	5.731,72		
62261122	Não sujeito a Tributação Autónoma	5.731,72	5.731,72		
m 6226112201	Associação	5.731,72	5.731,72		
623	Materiais	3.804,56	3.804,56		
6231	Ferramentas e utensílios de desgaste	2.644,07	2.644,07		
62311	Aquisições no território nacional	2.644,07	2.644,07		
623111	Com iva dedutível	2.644,07	2.644,07		
m 6231112	Taxa Intermédia	88,41	88,41		
m 6231113	Taxa Normal	2.555,66	2.555,66		
6233	Material de escritório	1.160,49	1.160,49		
62331	Aquisições no território nacional	1.160,49	1.160,49		
623311	Com iva dedutível	1.160,49	1.160,49		
m 6233113	Taxa Normal	1.160,49	1.160,49		
624	Energia e fluídos	43.788,63	43.788,63		
6241	Electricidade	15.687,02	15.687,02		
62411	Aquisições no território nacional	15.687,02	15.687,02		
624111	Com iva dedutível	15.687,02	15.687,02		
m 6241111	Taxa Reduzida	154,32	154,32		
m 6241113	Taxa Normal	15.532,70	15.532,70		
6242	Combustíveis	28.101,61	28.101,61		
62422	Não sujeito a Tributação Autónoma	28.101,61	28.101,61		
624221	Gasóleo	20.257,22	20.257,22		
6242211	Aquisições no território nacional	20.257,22	20.257,22		
6242212	Com iva parcialmente dedutível	20.257,22	20.257,22		
m 62422121	Base de Incidência	18.167,88	18.167,88		
m 62422122	Iva não dedutível	2.089,34	2.089,34		

Balancete acumulado em Apuramento de 2019 em Euros

Conta	Descrição	Débito Acumulado	Crédito Acumulado	Saldo Devedor	Saldo Credor
624222	Gasolina	374,39	374,39		
6242221	Aquisições no território nacional	374,39	374,39		
62422213	Com iva não dedutível	374,39	374,39		
m 624222132	Outros Veiculos	374,39	374,39		
624223	Restantes combustíveis	7.470,00	7.470,00		
6242231	Aquisições no território nacional	7.470,00	7.470,00		
62422311	Totalmente dedutível	7.470,00	7.470,00		
m 624223113	Taxa Normal	7.470,00	7.470,00		
625	Deslocações, estadas e transportes	654,10	654,10		
6251	Deslocações e estadas	654,10	654,10		
62511	Aquisições no território nacional	654,10	654,10		
625112	Com iva não dedutível	654,10	654,10		
6251122	Restantes	654,10	654,10		
m 62511221	Base de Incidência	593,61	593,61		
m 62511222	Iva não dedutível	60,49	60,49		
626	Serviços diversos	14.227,67	14.227,67		
6262	Comunicação	9.130,93	9.130,93		
62621	Com iva dedutível	5.327,85	5.327,85		
m 626213	Taxa Normal	5.327,85	5.327,85		
m 62623	Isentas	3.803,08	3.803,08		
6263	Seguros	2.975,42	2.975,42		
62631	Aquisições no território nacional	2.975,42	2.975,42		
626313	Isentos	2.975,42	2.975,42		
6263131	Com Imposto Selo	2.975,42	2.975,42		
62631311	Veiculos Mercadorias	2.062,59	2.062,59		
m 6263131101	Associação	2.062,59	2.062,59		
m 62631315	Multiriscos	204,27	204,27		
m 62631319	Outros	708,56	708,56		
6265	Contencioso e notariado	148,10	148,10		
62651	Com iva dedutível	145,00	145,00		
m 626513	Taxa Normal	145,00	145,00		
m 62653	Isentos	3,10	3,10		
6266	Despesas de representação	144,15	144,15		
62661	Aquisições no território nacional	144,15	144,15		
626612	Com iva não dedutível	144,15	144,15		
m 6266121	Base de Incidência	127,14	127,14		
m 6266122	Iva não dedutível	17,01	17,01		
6267	Limpeza, higiene e conforto	1.734,07	1.734,07		
62671	Aquisições no território nacional	1.734,07	1.734,07		
626711	Com iva dedutível	1.734,07	1.734,07		
m 6267113	Taxa Normal	1.734,07	1.734,07		
6268	outros serviços	95,00	95,00		
62681	Aquisições no território nacional	95,00	95,00		
626811	Com iva dedutível	95,00	95,00		
m 6268113	Taxa Normal	95,00	95,00		
63	Gastos com o pessoal	250.074,82	250.074,82		
631	remunerações protocolo belmonte	61.163,52	61.163,52		
m 63101	PB- Ordenado Base	43.119,42	43.119,42		
m 63102	PB- Subsídio de férias	12.652,20	12.652,20		
m 63103	PB Subsísio de Natal	2.895,90	2.895,90		
m 63104	PB- Subsidio de Refeição	2.496,00	2.496,00		
632	Remunerações do pessoal	138.747,02	138.747,02		

Balancete acumulado em Apuramento de 2019 em Euros

Conta	Descrição	Débito Acumulado	Crédito Acumulado	Saldo Devedor	Saldo Credor
m 63201	Associação - Ordenado Base	110.892,58	110.892,58		
m 63202	Associação - Subsídio de férias	622,76	622,76		
m 63203	Associação - Subsísio de Natal	9.241,53	9.241,53		
m 63204	Associação - Subsidio de Refeição	17.196,00	17.196,00		
m 63213	Retroativos	794,15	794,15		
635	Encargos sobre remunerações	40.195,99	40.195,99		
6351	Segurança Social	40.195,99	40.195,99		
m 63511	Associação	32.599,27	32.599,27		
m 63512	Protocolo Belmonte	7.554,05	7.554,05		
m 63513	Fundo Compensação	42,67	42,67		
636	Seguros de acidentes no trab. e	6.638,30	6.638,30		
6361	Seguros	6.638,30	6.638,30		
m 63611	Seguros - AC	6.638,30	6.638,30		
638	Outros gastos com o pessoal	3.329,99	3.329,99		
6381	Com iva dedutível	2.546,39	2.546,39		
m 63811	Taxa Reduzida	548,50	548,50		
m 63813	Taxa Normal	1.997,89	1.997,89		
6383	Isentos	783,60	783,60		
m 638303	Saude no trabalho	653,60	653,60		
m 638304	Formações/Cursos	130,00	130,00		
64	Gastos de depreciação e de	41.927,07	41.927,07		
642	Activos fixos tangíveis	41.927,07	41.927,07		
m 6422	Edifícios e outras construções	24.006,60	24.006,60		
m 6423	Equipamento básico	15.443,80	15.443,80		
6424	Equipamento de transporte	1.670,48	1.670,48		
m 64241	Viaturas de turismo	908,28	908,28		
m 64242	Outras viaturas	762,20	762,20		
m 6427	Outros activos fixos tangíveis	806,19	806,19		
67	Provisões do período	32.287,31	32.287,31		
673	Processos judiciais em curso	32.287,31	32.287,31		
6731	Aquisições no território nacional	32.287,31	32.287,31		
m 673101	Agência Portuguesa do Ambiente	32.287,31	32.287,31		
68	Outros gastos e perdas	143.379,68	143.379,68		
681	Impostos	115.991,22	115.991,22		
6812	Impostos indirectos	445,99	445,99		
68123	Imposto de selo	111,67	111,67		
6812317	Operações Financeiras	33,83	33,83		
68123172	Op. realiz. p/ ou c/ intermed.	33,83	33,83		
m 681231724	Juros,Prémios e Comissões	33,83	33,83		
6812322	Seguros	77,84	77,84		
68123221	Apólices de Seguros	77,84	77,84		
m 681232212	Seg Acid/Doença/Cred/Agric/Pec	70,02	70,02		
m 681232215	Seguros de outros ramos	7,82	7,82		
m 68124	Imp. sobre transportes rodoviários	334,32	334,32		
6813	Taxas	115.545,23	115.545,23		
68131	Com Iva Dedutível	410,38	410,38		
m 681311	Taxa Reduzida	410,38	410,38		
68133	Isentas	115.134,85	115.134,85		
m 681331	Outras	40,01	40,01		
m 681332	Tx Recursos Hidricos	109.344,84	109.344,84		
m 681334	Tx Serviço Movel Terrestre Privativo	5.750,00	5.750,00		
688	Outros	27.388,46	27.388,46		

Balancete acumulado em Apuramento de 2019 em Euros

Conta	Descrição	Débito Acumulado	Crédito Acumulado	Saldo Devedor	Saldo Credor
6881	Correcções relativas a períodos	27.009,36	27.009,36		
68811	Correcções períodos anteriores	27.009,36	27.009,36		
688111	C/ IVA dedutível	26.979,36	26.979,36		
m 6881111	Taxa Reduzida	26.979,36	26.979,36		
m 688113	Isentas	30,00	30,00		
6883	Quotizações	360,00	360,00		
m 68833	Isentas	360,00	360,00		
6888	Outros não especificados	19,10	19,10		
688801	Multas e Penalidades	19,10	19,10		
m 6888011	Fiscais	19,10	19,10		
69	Gastos e perdas de financiamento	675,40	675,40		
698	Outros gastos e perdas de	675,40	675,40		
6988	Outros	675,40	675,40		
69883	Isentos	675,40	675,40		
m 698831	Com Imposto Selo	655,40	655,40		
m 698832	Sem Imposto Selo	20,00	20,00		
7	RENDIMENTOS	1.170.786,38	1.170.786,38		
72	Prestações de serviços	1.065.140,45	1.065.140,45		
721	Serviços Diversos	922.839,24	922.839,24		
7211	No mercado nacional	922.839,24	922.839,24		
72111	Com iva liquidado	922.839,24	922.839,24		
721111	Taxa Reduzida	917.170,74	917.170,74		
7211111	Taxa Reduzida - Continente	917.170,74	917.170,74		
721111102	Tx Conservação Regadio	348.742,85	348.742,85		
m 72111110201	Associação	348.742,85	348.742,85		
m 721111104	Tx Consumo Urbano	20.125,13	20.125,13		
m 721111106	Tx Exploração Canal	4.059,42	4.059,42		
m 721111108	Taxa de Recursos Hidricos	111.402,03	111.402,03		
m 721111110	Taxa Exploração Atividades não	7.706,68	7.706,68		
m 721111113	Pesagem Bâscula	301,88	301,88		
m 721111114	Reparações Beneficiário	3.656,44	3.656,44		
m 721111115	Outros Serviços	75,96	75,96		
m 721111116	Tx m3 Agrícola	267.816,88	267.816,88		
m 721111117	Tx m3 Agrícola fora do regadio	153.283,47	153.283,47		
721113	Taxa Normal	5.668,50	5.668,50		
7211131	Taxa Normal - Continente	5.668,50	5.668,50		
721113101	Reparações por Conta Beneficiário	5.633,50	5.633,50		
m 72111310101	Associação	5.633,50	5.633,50		
m 721113103	Parque Maquinas	35,00	35,00		
728	Descontos e abatimentos	142.301,21	142.301,21		
7281	Serviços no mercado nacional	142.301,21	142.301,21		
72811	Com regularização de iva	142.301,21	142.301,21		
728111	Taxa Reduzida	142.301,21	142.301,21		
7281111	Taxa Reduzida - Continente	142.301,21	142.301,21		
728111102	Tx Conservação Regadio	140.753,66	140.753,66		
m 72811110201	Associação	140.753,66	140.753,66		
m 728111108	Taxa de Recursos Hidricos	434,33	434,33		
m 728111113	Taxa m3 Agrícola	1.113,22	1.113,22		
75	Subsídios à exploração	6.446,20	6.446,20		
751	Subsídios do Estado e outros entes	6.446,20	6.446,20		
m 75101	IEFP Delegação do Centro	6.446,20	6.446,20		

Balancete acumulado em Apuramento de 2019 em Euros

Conta	Descrição	Débito Acumulado	Crédito Acumulado	Saldo Devedor	Saldo Credor
78	Outros rendimentos e ganhos	93.585,20	93.585,20		
781	Rendimentos suplementares	16.363,88	16.363,88		
7812	Aluguer de equipamento	16.363,88	16.363,88		
78121	No mercado nacional	16.363,88	16.363,88		
781211	Com iva liquidado	16.363,88	16.363,88		
m 7812111	Taxa Reduzida	13.328,88	13.328,88		
m 7812113	Taxa normal	3.035,00	3.035,00		
788	Outros	77.221,32	77.221,32		
7888	Outros não especificados	77.221,32	77.221,32		
78881	Com Iva Dedutível	7.323,73	7.323,73		
788811	Taxa Reduzida	7.323,73	7.323,73		
m 78881101	Multa	7.323,73	7.323,73		
78883	Outros - Isentos	69.897,59	69.897,59		
788831	Quotas Socios	1.520,00	1.520,00		
m 78883101	Associação	1.520,00	1.520,00		
m 788834	Execuções Fiscais	68.377,59	68.377,59		
79	Juros, dividendos e outros	5.614,53	5.614,53		
798	Outros rendimentos similares	5.614,53	5.614,53		
7983	Isentos	5.614,53	5.614,53		
79831	Juros C/Clientes	5.614,53	5.614,53		
m 7983101	Juros Mora	5.614,53	5.614,53		
8	RESULTADOS	243.002,98	452.965,30		209.962,32
81	Resultado líquido do período	243.002,98	452.965,30		209.962,32
m 811	Resultado antes de impostos	209.962,32	209.962,32		
m 818	Resultado líquido	33.040,66	243.002,98		209.962,32
	TOTAL das contas de movimento	8.256.722,08	8.256.722,08		