



Associação de Beneficiários da Cova da Beira

Relatório e Contas

2013

 29 de Março de 2014



Conteúdo

Mensagem do Presidente	3
1. Relatório de Gestão	4
2. Breves Comentários Iniciais às Demonstrações de 2013	6
3. Análise à Situação Histórica da Associação	7
3.1. Demonstração de Resultados dos últimos 3 anos	7
3.2. Balanços dos últimos 3 anos	8
3.3. Evolução das principais rubricas da Demonstração de Resultados nos últimos 3 anos	9
3.3.1. Prestação de Serviços	9
3.3.2. Evolução dos Gastos	10
4. Balancete de Receitas e Despesas Referentes ao Ano de 2013	12
4.1. Receitas	12
4.2. Despesas	13
4.3. Análise ao balancete de Receitas e Despesas	14
5. Demonstração de Resultados de 2013	15
6. Balanço de 2013	16
7. Anexo às Demonstrações Financeiras	18
Nota 1. Identificação da entidade	18
Nota 2. Referencial contabilístico de preparação das demonstrações financeiras	18
Nota 3. Principais políticas contabilísticas	18
Nota 3.1. Bases de mensuração usadas na preparação das Demonstrações Financeiras	18
Nota 4. Ativos fixos tangíveis	19
Nota 4.1. Divulgações gerais	19
Nota 4.2. Ativos fixos tangíveis - Depreciação acumulada no final do período	20
Nota 5. Rédito	20
Nota 5.1. Políticas contabilísticas adotadas para o reconhecimento do rédito	20
Nota 5.2. Quantia de cada categoria significativa de rédito reconhecida durante o período	20
Nota 6. Financiamentos	21
Nota 7. Outras contas a receber e Outras contas a pagar.	21
Nota 9. Fornecimentos e serviços externos	22
Nota 10. Gastos com pessoal	23
Nota 11. Outros gastos e perdas	23
Nota 12. Outras informações	23
8. Proposta de Aplicação de Resultados	24
9. Balancete do Razão e Geral Antes e Após Encerramento em 31/12/2013	25

MENSAGEM DO PRESIDENTE

Caros associados chegámos ao fim de um ano que no nosso entender foi dos piores anos agrícolas dos últimos tempos. Contudo no Perímetro do Aproveitamento Hidroagrícola da Cova da Beira não foram muito sentidos esses constrangimentos, uma vez que conseguimos manter as taxas de regadio ao mesmo preço dos anos anteriores. Para que estas taxas se possam manter no futuro é necessário que os Beneficiários continuem a fazer uma gestão racional da água que utilizam nas suas culturas e incentivem novos e velhos agricultores a voltarem aos campos.

Para o próximo Quadro Comunitário de Apoio 2014/2020 estão aprovados para novos regadios, reabilitação e modernização dos existentes, na Direção Geral de Agricultura e Desenvolvimento Rural cerca de duzentos milhões de euros. Esta Direção tem em carteira três projetos para reabilitação do Bloco da Meimoa que se os conseguir candidatar ficará com o problema de ruturas e de gestão da água resolvido para os próximos dez anos. Pretende-se também recandidatar o Regadio Tradicional do Meimão e candidatar à Associação dos Beneficiários da Cova da Beira (ABCB) à produção de energia elétrica o que iria também ser uma fonte de receita para a Associação.

Para terminar dizer que sem um racionamento de água eficaz e sem a ABCB encontrar outras formas de rendimento não vai ser possível ceder água aos preços atuais por muito mais tempo. Cabe-nos a nós beneficiários e regantes, trabalhar em conjunto para que isso seja possível.

Desejo a todos um ano agrícola melhor que o anterior.

Obrigado,

António Gomes

1. RELATÓRIO DE GESTÃO

A Direção da Associação dos Beneficiários da Cova da Beira apresenta neste relatório muito sucintamente as atividades mais relevantes efetuadas durante o ano de dois mil e treze.

No mês de Janeiro o Presidente da Direção teve uma reunião em Penamacor sobre a revisão do PDM de Penamacor; teve também uma reunião com o Presidente da Câmara do Fundão sobre o Regadio; a Delegação da ABCB na Quinta do Anascer foi alvo de um assalto no qual foi furtado todo o material informático que estava no escritório.

No mês de Fevereiro o Presidente da Direção esteve na Escola Superior de Tecnologia, em Castelo Branco, onde participou no 2º Seminário Ibérico “Intervenções Rianas no Combate à Desertificação”; a ABCB celebrou um Protocolo com o banco BPI; foi adjudicado à Xylem o orçamento para a compra de um tamisador a aplicar na tomada de água do sub-bloco C.2.1.; o Presidente da Direção teve uma reunião no Fundão com o Eng.º Vítor Candeias da D.G.A.D.R. sobre o Bloco do Fundão.

No mês de Março foi feita a reparação do ar condicionado na sede da ABCB no Fundão; o Presidente da Direção teve uma reunião em Lisboa na D.G.A.D.R. sobre o Bloco do Fundão; reuniu também com a BioFun para analisar o pedido de utilização de água a título precário.

No mês de Abril entrou como estagiária a Maria José Salvado na função de Administrativa para a sede da ABCB no Fundão; o Presidente da Direção juntamente com o Presidente da Câmara do Fundão reuniu na D.G.A.D.R. em Lisboa para analisarem o Regadio a sul da serra da gardunha; reuniu também como o Eng.º Malaínho para falarem sobre o Bloco da Covilhã; foi adquirida uma retroescavadora à empresa M.T.A. por apresentar uma proposta com valor mais baixo; foi deliberado adjudicar a proposta da Miguel A. Simões, Unipessoal, Lda. para arranjar duas condutas no Bloco da Covilhã e uma no Bloco Caria/Belmonte.

No mês de Maio o Presidente da Direção e a Eng.ª Rita tiveram uma reunião no Fundão com o Eng.º Isaurindo Oliveira do COTR e com o Eng.º Filipe Costa da APPIZÊZERE uma vez que eles estão a fazer um estudo das necessidades hídricas de algumas plantas nomeadamente árvores de fruto e precisam de ter acesso às contagens de alguns hidrantes; reuniu também no Fundão com o Eng.º Eduardo Gomes da D.G.A.D.R. sobre a fibra ótica; entrou como estagiário o Mauro Pinto para a função de Cantoneiro de Rega e Conservação; foram adquiridas duas viaturas usadas; foi colocada uma conduta nas Donas; começou a Campanha de Rega e entrou em Testagem o Bloco do Fundão.

No mês de Junho entrou como estagiário o Hélder Martins para a função de Fiel de Armazém; obtivemos o licenciamento para a instalação de energia elétrica no reservatório de Peraboa.

No mês de Julho houve uma sessão de câmara no Salgueiro onde esteve presente o Presidente da Direção na qual se falou sobre o estado dos caminhos agrícolas.

No mês de Agosto o Presidente da Direção e a Eng.^a Rita estiveram presentes numa reunião na DRAPC em Castelo Branco sobre o investimento feito na Quinta dos Lamaçais; foi concedida uma licença sem vencimento ao nosso funcionário Luís Silva por um período de seis meses; foram analisados todos os autos de fiscalização dos elementos que compõem os órgãos sociais da ABCB.

No mês de Setembro foi deliberado pedir propostas para a aquisição de tubos, juntas de transição e juntas de ligação nos diâmetros em falta na Associação; terminou a Campanha de Rega; foram analisados seis autos de fiscalização.

No mês de Outubro o Presidente da Direção e a Eng.^a Rita estiveram presentes numa reunião no Fundão, juntamente com a D.G.A.D.R., Hubel, Opway e Montelusa sobre o Bloco do Fundão, na qual ficou decidido arranjar tudo o que está avariado; o Presidente da Direção foi à G.N.R. do Fundão participar o furto de treze portões ao longo do Canal condutor Geral; foi deliberado ir fazer cobrança de água às localidades de Vale da Senhora da Póvoa, Meimoa, Benquerença, Carvalhal Formoso e Inguias; foi renovado o contrato de prestação de serviços que temos com o Eng.^o Ângelo Taborda por mais um ano e pelo mesmo valor; foi adquirido um gerador para o secador de milho à empresa Pinto & Filho, Lda.; foram analisados treze autos de fiscalização.

No mês de Novembro foi adjudicado o orçamento da Montelusa para a compra de um troço de tubagem de aço DN 800mm com 10,5 metros de comprimento por ser o que apresentou valor mais baixo.

No mês de Dezembro acabou a isenção de horário do nosso funcionário José Gomes; terminou o estágio da Maria José Salvado; foram admitidos cinco sócios.

Ao longo do ano foram autorizadas cento e setenta e oito inscrições a título precário nos Blocos em funcionamento.

2. BREVES COMENTÁRIOS INICIAIS ÀS DEMONSTRAÇÕES DE 2013

Conforme se pode constatar através da análise da Demonstração de Resultados da página 15 a associação apresenta um resultado líquido positivo.

De salientar, no que diz respeito aos proveitos, o aumento da rubrica de serviços prestados, devido ao aumento da área de regadio com a abertura de um novo bloco de rega no Fundão e também pelo facto de os dois blocos de rega (Capinha e Fatela), iniciados no ano transato, passarem em 2013 a pagar a totalidade das taxas.

No que diz respeito aos de Gastos registou-se também um aumento generalizado nas várias rubricas, com especial destaque para a rubrica de “Outros Gastos e Perdas”, aumentos estes que irão ser objeto de uma análise mais detalhada nos pontos seguintes.

Em termos globais a associação apresenta um resultado líquido positivo de 163.618,86 euros.

No que diz respeito ao balanço registam-se também algumas alterações relevantes face a 2012, merecendo destaque os seguintes aspetos:

- Aumento da rubrica de ativos tangíveis como consequência dos investimentos realizados durante o presente ano (Aquisição de uma retro escavadora, 2 carrinhas e um tamisador utilizado no abastecimento de água);
- Aumento das dívidas dos utentes;
- Redução das disponibilidades;
- Ligeiro aumento das dívidas a fornecedores;
- Manutenção de uma autonomia financeira e Fundo de Maneio muito positivos o que denota o equilíbrio financeiro da associação e a sua capacidade para fazer face aos seus compromissos de curto e médio prazo.

3. ANÁLISE À SITUAÇÃO HISTÓRICA DA ASSOCIAÇÃO

3.1. Demonstração de Resultados dos últimos 3 anos

Código SNC	Demonstração de Resultados	2013	2012	Var.	2011
				n - (n-1)	
71	Vendas	0,00	0,00	0,00	0,00
72	Serviços Prestados	442 068,07	361 325,64	80 742,43	250 595,89
75	Subsídios à exploração	11 611,80	0,00	11 611,80	0,00
+785-685 +792	Ganhos/Perdas imputados de subsidiárias, associadas e empreendimentos conjuntos	0,00	0,00	0,00	0,00
73	Variação nos inventários da produção	0,00	0,00	0,00	0,00
36	Exist. Finais de Produtos Acabados e em Curso	0,00	0,00	0,00	0,00
36	Exist. Iniciais de Produtos Acabados e em Curso	0,00	0,00	0,00	0,00
74	Trabalhos para a própria entidade	0,00	0,00	0,00	0,00
-61	Custo das mercadorias vendidas e matérias consumidas	0,00	0,00	0,00	0,00
-611	Custo das mercadorias vendidas	0,00	0,00	0,00	0,00
32	Existências Iniciais	0,00	0,00	0,00	0,00
311	Compras	0,00	0,00	0,00	0,00
381	Regularização de existências	0,00	0,00	0,00	0,00
32	Existências Finais	0,00	0,00	0,00	0,00
-612	Custo das matérias consumidas	0,00	0,00	0,00	0,00
33	Existências Iniciais	0,00	0,00	0,00	0,00
312	Compras	0,00	0,00	0,00	0,00
382	Regularização de existências	0,00	0,00	0,00	0,00
33	Existências Finais	0,00	0,00	0,00	0,00
-62	Fornecimentos e serviços externos	- 92 359,39	- 86 065,19	- 6 294,20	- 80 530,98
-63	Gastos com pessoal	- 132 296,91	- 106 802,82	- 25 494,09	- 93 670,52
-631 - 632	Remunerações	- 93 280,09	- 89 340,95	- 3 939,14	- 77 159,41
-635	Encargos S/ Remunerações	- 19 908,61	- 14 355,56	- 5 553,05	- 10 389,33
-63xx	Gastos com pessoal	- 19 108,21	- 3 106,31	- 16 001,90	- 6 121,78
-652+7622	Imparidades de inventários (perdas/reversões)	0,00	0,00	0,00	0,00
-651+7621	Imparidades de dívidas a receber (perdas/reversões)	0,00	0,00	0,00	0,00
-67+763	Provisões (aumentos/reduções)	0,00	0,00	0,00	0,00
-653-657- 658+7623+7627+7628	Imparidade de activos não depreciáveis/amortizáveis (perdas/reversões)	0,00	0,00	0,00	0,00
+77-66	Aumentos/Reduções de justo valor	0,00	0,00	0,00	0,00
+78(-785)+791(- 7915)+798	Outros rendimentos e ganhos	22 479,50	47 203,50	- 24 724,00	72 152,41
-68(-685)-6918-6928- 6988	Outros gastos e perdas	- 70 482,39	- 8 895,12	- 61 587,27	- 108 471,65
	Resultado antes de depreciações, gastos de financiamento e impostos	181 020,68	206 766,01	- 25 745,33	40 075,15
-64+761	Gastos/reversões de depreciação e de amortização	- 17 401,82	- 13 629,71	- 3 772,11	- 51 072,79
-654-655- 656+7624+7625+7626	Imparidade de investimentos depreciáveis/amortizáveis (perdas/reversões)	0,00	0,00	0,00	0,00
	Resultado Operacional (antes de gastos de financiamento e impostos)	163 618,86	193 136,30	- 29 517,44	- 10 997,64
+7915	Juros e rendimentos similares obtidos	0,00	0,00	0,00	0,00
-6911-6921-6981	Juros e gastos similares suportados	0,00	0,00	0,00	0,00
	Resultado antes de impostos	163 618,86	193 136,30	- 29 517,44	- 10 997,64
812	Imposto sobre rendimento do período	0,00	0,00	0,00	0,00
	Resultado líquido do período	163 618,86	193 136,30	- 29 517,44	- 10 997,64

Unidade: Eur

3.2. Balanços dos últimos 3 anos

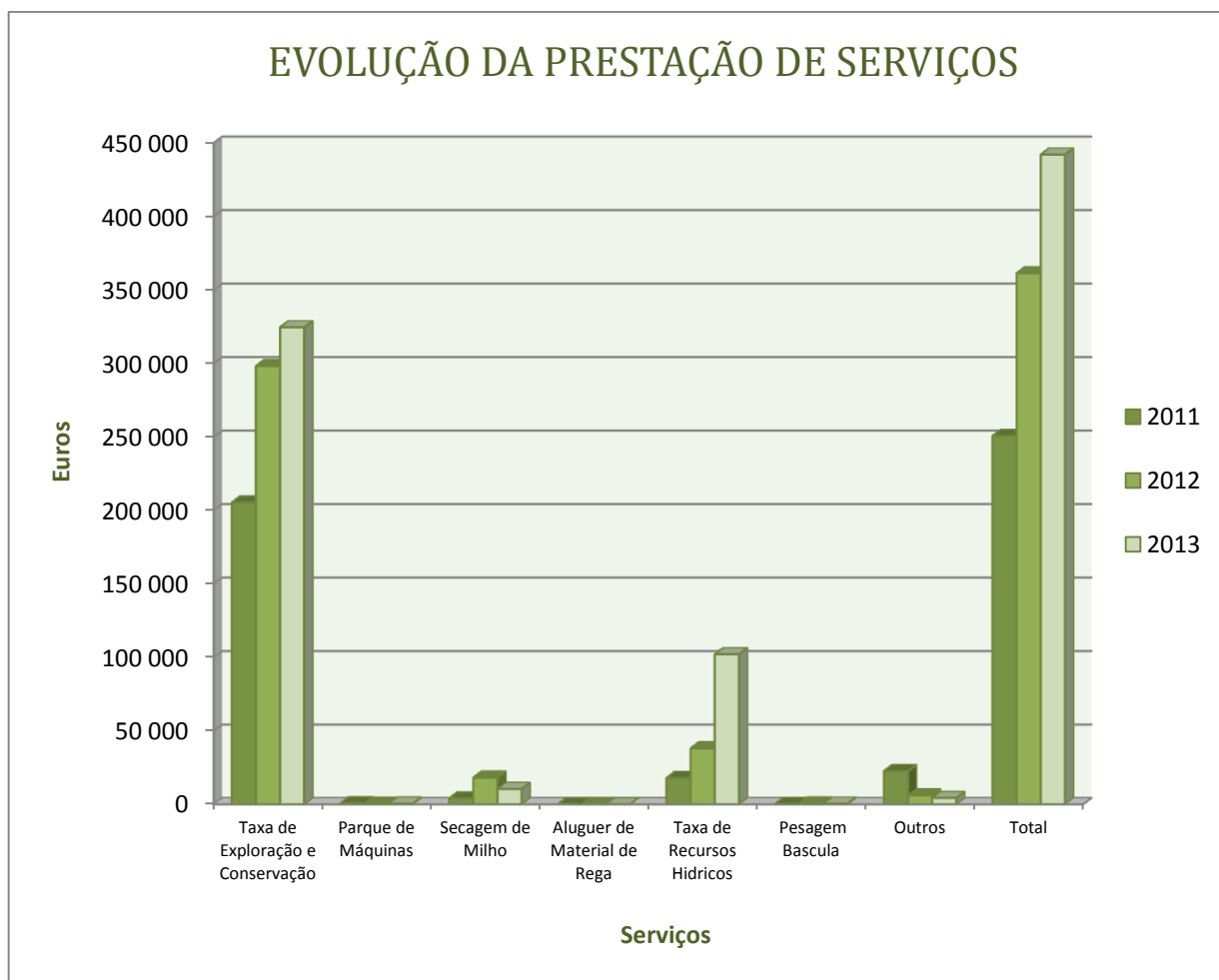
RUBRICAS	DATAS		
	2013	2012	2011
ACTIVO			
ACTIVO NÃO CORRENTE			
Activos fixos tangíveis	163 840,21	66 514,42	73 216,38
Activos intangíveis	0,00	0,00	0,00
Outras contas a receber	0,00	0,00	0,00
Outros activos financeiros	1 525,00	1 525,00	1 525,00
	165 365,21	68 039,42	74 741,38
ACTIVO CORRENTE			
Inventários	0,00	0,00	0,00
Clientes	529 952,00	405 615,98	322 677,08
Estado e outros entes públicos	8 837,34	102,97	72,37
Outras contas a receber	3 044,70	2 366,05	5 491,57
Diferimentos	4 244,94	3 267,35	1 057,81
Caixa e depósitos bancários	246 612,99	316 366,62	187 740,85
	792 691,97	727 718,97	517 039,68
TOTAL DO ACTIVO	958 057,18	795 758,39	591 781,06
CAPITAL PRÓPRIO E PASSIVO			
CAPITAL PRÓPRIO			
Capital realizado	0,00	0,00	0,00
Reservas legais	8 518,69	8 518,69	8 518,69
Outras reservas	0,00	0,00	0,00
Resultados transitados	680 233,74	561 068,52	516 634,00
Outras variações no capital próprio	0,00	0,00	0,00
	688 752,43	569 587,21	525 152,69
Resultado líquido do período	163 618,86	193 136,30	-10 997,64
	852 371,29	762 723,51	514 155,05
Interesses minoritários	0,00	0,00	0,00
TOTAL DO CAPITAL PRÓPRIO	852 371,29	762 723,51	514 155,05
PASSIVO			
PASSIVO NÃO CORRENTE			
Financiamentos obtidos	0,00	0,00	0,00
Outras contas a pagar	0,00	0,00	0,00
	0,00	0,00	0,00
PASSIVO CORRENTE			
Fornecedores	14 939,23	4 682,93	56 757,41
Estado e outros entes públicos	2 454,01	13 725,76	6 532,37
Financiamentos obtidos	0,00	0,00	0,00
Outras contas a pagar	82 812,26	14 626,19	14 336,23
Diferimentos	5 480,39	0,00	0,00
	105 685,89	33 034,88	77 626,01
TOTAL DO PASSIVO	105 685,89	33 034,88	77 626,01
TOTAL DO CAPITAL PRÓPRIO E DO PASSIVO	958 057,18	795 758,39	591 781,06

Unidade: Eur

3.3. Evolução das principais rubricas da Demonstração de Resultados nos últimos 3 anos

3.3.1. Prestação de Serviços

Tal como se pode constatar pelo gráfico que a seguir se apresenta, em 2013 o valor da prestação de serviços da associação registou um aumento face a 2012, aumento esse consequência do crescimento das rubricas referentes a Taxas de Exploração e Conservação e Taxa de Recursos Hídricos.



Da análise do gráfico anterior pode ainda constatar-se a tendência de aumento da prestação de serviços ao longo do último triénio.

3.3.2. Evolução dos Gastos

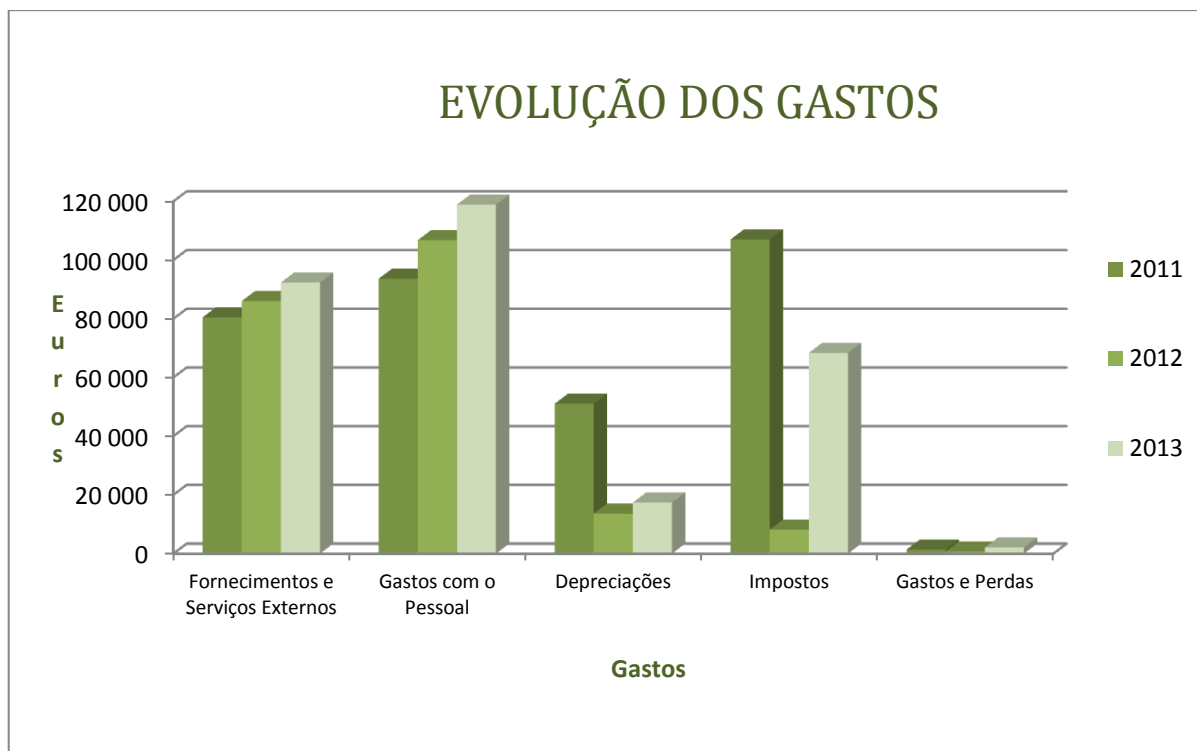
Tal como se pode constatar no gráfico seguinte, a rubrica de fornecimentos e serviços externos sofre um aumento comparativamente a 2012, devido em grande parte ao aumento da área de regadio, acompanhando assim o crescimento da rubrica de prestação de serviços.

Verifica-se também um aumento dos Gastos com Pessoal, devido à contratação de três estagiários ao abrigo do programa de estágios do IEF, gasto este que foi compensado na rubrica de subsídios à exploração com a parte financiada pelo Estado.

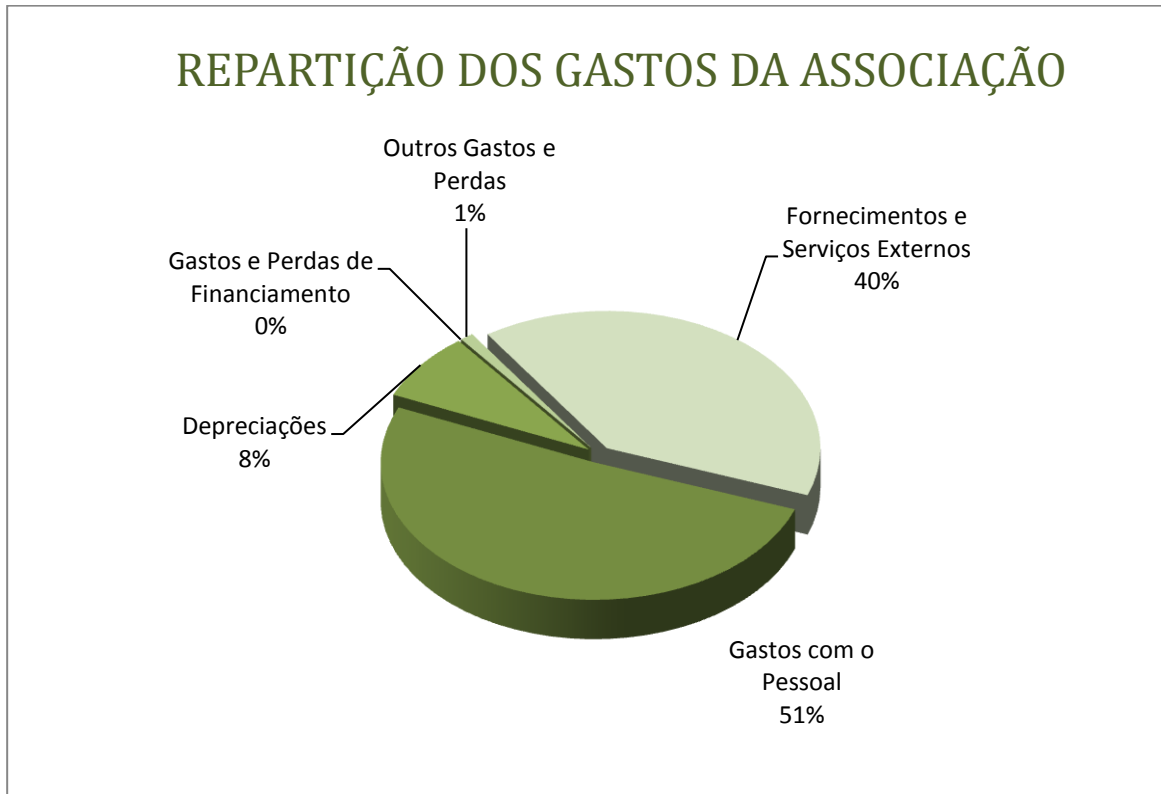
Em relação à rubrica de depreciações verifica-se um ligeiro aumento face aos valores apresentados em 2012 como consequência direta do investimento realizado em 2013.

De realçar ainda o aumento da rubrica impostos devido ao pagamento de taxas de exploração de recursos hídricos.

A rubrica de outros gastos e perdas é meramente residual e não assume grande significado nas contas da associação.



Analisando o peso relativo das várias rubricas de gastos na totalidade dos gastos da Associação, pode-se constatar que os gastos com o pessoal representam (51%) do total dos gastos, logo de seguida temos os fornecimentos e serviços externos (40%), sendo as restantes rubricas as depreciações (8%) e os outros gastos e perdas (1%), conforme se pode visualizar no gráfico seguinte.



4. BALANCETE DE RECEITAS E DESPESAS REFERENTES AO ANO DE 2013

4.1. Receitas

RECEITAS

CÓDIGO DAS CONTAS E SUB- CONTAS	DESIGNAÇÃO	ORÇAMENTO	EMITIDO OU COBRADO
72	Prestação de Serviços		
721111	Taxa de Exploração	€ 98.000,00	€ 145.881,74
721111	Taxa de Conservação	€ 90.000,00	€ 114.665,34
721122	Secagem de Milho	€ 10.000,00	€ 10.492,90
721123	Parque de Máquinas	€ 1.000,00	€ 428,64
721124	Outros Projectos Investimento		
7211241	Regadio Tradicional do Meimão	€ 657.629,65	
7211242	Reabilitação dos Canais	€ 929.440,00	
7211243	Automatização das Tomadas de Água	€ 2.071.772,22	
7211244	Aut. Dos Hidrantes do Bloco da Meimo	€ 1.245.129,59	
721125	Taxa de Exploração Fora do regadio	€ 69.000,00	€ 57.841,65
721126	Taxa de Exploração Zona Urbana	€ 5.000,00	€ 3.646,59
721127	Taxa de Recursos Hidricos	*	€ 102.023,38
	Taxa de Conservação e Exploração P ^a		
721128	Actividades não Agrícolas	€ 2.000,00	€ 2.602,00
721129	Outros		€ 1.626,08
721107	Fundo de Reabilitação e Reserva	€ 137.569,86	
7812	Rendas e Alugueres	€ 3.690,00	€ 2.859,75
	TOTAIS	€ 5.182.661,46	€ 442.068,07

* Valor Variável conforme m³ de água consumida na Campanha 2013

4.2. Despesas

DESPESAS

CÓDIGO DAS CONTAS E SUB- CONTAS	DESIGNAÇÃO	ORÇAMENTO	DISPENDIDO
62	Fornecimentos e Serviços Externos	€ 5.046.871,46	€ 152.858,68
6211	Subcontractos		€ 105,00
6241	Electricidade	€ 15.000,00	€ 11.170,88
6242	Combustíveis	€ 15.000,00	€ 18.213,00
6243	Água	€ 150,00	
6248	Outros Fluídos	€ 15.000,00	€ 11.913,07
6231	Ferramentas e Utensílios	€ 2.000,00	€ 6.116,87
6232	Livros e Documentação Técnica	€ 250,00	
6233	Material de Escritório	€ 1.500,00	€ 1.494,21
6261	Rendas e Alugueres	€ 1.000,00	
6266	Despesas Representação	€ 3.500,00	
6262	Comunicação	€ 10.000,00	€ 6.841,28
6263	Seguros	€ 2.500,00	€ 2.166,36
442	Projectos de Investimento		
44201	Regadio Tradicional do Meimão	€ 657.629,65	
44202	Reabilitação dos Canais	€ 929.440,00	
44203	Automatização das Tomadas de Água	€ 2.071.772,22	
44204	Aut. Dos Hidrantes do Bloco da Meimoa	€ 1.245.129,59	
6253	Transporte de Mercadorias		
6221	Trabalhos Especializados	€ 5.000,00	€ 10.422,61
6813	Taxa de Recursos Hidricos	*	€ 60.499,29
6226	Conservação e Reparação	€ 67.000,00	€ 20.851,16
6268	Outros	€ 5.000,00	€ 3.064,95
681	Impostos	€ 2.000,00	€ 7.897,53
63	Gastos com o Pessoal	€ 106.000,00	€ 118.906,89
632	Remunerações	€ 86.000,00	€ 101.439,80
635	Encargos s/ Remunerações	€ 20.000,00	€ 17.467,09
68	Outros Gastos e Perdas	€ 1.750,00	€ 1.529,32
	TOTAIS	€ 5.156.621,46	€ 281.192,42

* Valor Variável conforme m³ de água consumida na Campanha 2013

4.3. Análise ao balancete de Receitas e Despesas

No que diz respeito às receitas, estas foram muito inferiores ao estimado pois conforme se pode constatar pela análise do balancete algumas atividades previstas para este ano ainda não se realizaram.

Em relação aos serviços prestados, estes foram superiores ao estimado, em todas as rubricas à exceção da Taxa de Exploração fora do regadio.

Em relação às despesas, em termos globais, estas foram inferiores face ao previsto.

As rubricas que apresentaram gastos muito superiores ao previsto em orçamento foram, impostos (taxas R. H.), gastos com o pessoal, ferramentas e utensílios e combustíveis pelas razões já anteriormente explanadas.

5. DEMONSTRAÇÃO DE RESULTADOS DE 2013

Unidade Monetária: EURO

Demonstração de Resultados	Notas	Períodos	
		2013	2012
Vendas		0,00	0,00
Serviços Prestados	5	442 068,07	361 325,64
Subsídios à exploração		11 611,80	0,00
Ganhos/Perdas imputados de subsidiárias, associadas e empreendimentos conjuntos		0,00	0,00
Variação nos inventários da produção		0,00	0,00
Trabalhos para a própria entidade		0,00	0,00
Custo das mercadorias vendidas e matérias consumidas		0,00	0,00
Fornecimentos e serviços externos	9	- 92 359,39	- 86 065,19
Gastos com pessoal	10	- 132 296,91	- 106 802,82
Imparidades de inventários (perdas/reversões)		0,00	0,00
Imparidades de dívidas a receber (perdas/reversões)		0,00	0,00
Provisões (aumentos/reduções)		0,00	0,00
Imparidade de activos não depreciáveis/amortizáveis (perdas/reversões)		0,00	0,00
Aumentos/Reduções de justo valor		0,00	0,00
Outros rendimentos e ganhos	5	22 479,50	47 203,50
Outros gastos e perdas	11	- 70 482,39	- 8 895,12
Resultado antes de depreciações, gastos de financiamento e impostos		181 020,68	206 766,01
Gastos/reversões de depreciação e de amortização		- 17 401,82	- 13 629,71
Imparidade de investimentos depreciáveis/amortizáveis (perdas/reversões)		0,00	0,00
Resultado Operacional (antes de gastos de financiamento e impostos)		163 618,86	193 136,30
Juros e rendimentos similares obtidos		0,00	0,00
Juros e gastos similares suportados		0,00	0,00
Resultado antes de impostos		163 618,86	193 136,30
Imposto sobre rendimento do período		0,00	0,00
Resultado líquido do período		163 618,86	193 136,30

O Técnico Oficial de Contas

A Gerência / Administração

Carlos Ingo

6. BALANÇO DE 2013

Unidade Monetária: EURO

RUBRICAS	NOTAS	DATAS	
		2013	2012
ACTIVO			
ACTIVO NÃO CORRENTE			
Activos fixos tangíveis	4	163 840,21	66 514,42
Propriedades de investimento		0,00	0,00
<i>Goodwill</i>		0,00	0,00
Activos intangíveis		0,00	0,00
Activos bilógicos		0,00	0,00
Clientes		0,00	0,00
Participações financeiras - método da equivalência patrimonial		0,00	0,00
Participações financeiras - outros métodos		0,00	0,00
Accionistas / sócios		0,00	0,00
Outras contas a receber		0,00	0,00
Outros activos financeiros		1 525,00	1 525,00
Activos por impostos diferidos		0,00	0,00
		165 365,21	68 039,42
ACTIVO CORRENTE			
Inventários		0,00	0,00
Activos biológicos		0,00	0,00
Clientes		529 952,00	405 615,98
Adiantamentos a fornecedores		0,00	0,00
Estado e outros entes públicos		8 837,34	102,97
Accionistas / sócios		0,00	0,00
Outras contas a receber	7	3 044,70	2 366,05
Diferimentos		4 244,94	3 267,35
Activos financeiros detidos para negociação		0,00	0,00
Outros activos financeiros		0,00	0,00
Activos não correntes detidos para venda		0,00	0,00
Caixa e depósitos bancários		246 612,99	316 366,62
		792 691,97	727 718,97
TOTAL DO ACTIVO		958 057,18	795 758,39

Unidade Monetária: EURO

RUBRICAS	NOTAS	DATAS	
		2013	2012
CAPITAL PRÓPRIO E PASSIVO			
CAPITAL PRÓPRIO			
Capital realizado		0,00	0,00
Prémios de emissão		0,00	0,00
Reservas legais		8 518,69	8 518,69
Outras reservas		0,00	0,00
Resultados transitados		680 233,74	561 068,52
Ajustamentos em activos financeiros		0,00	0,00
Excedentes de revalorização		0,00	0,00
Outras variações no capital próprio		0,00	0,00
		688 752,43	569 587,21
Resultado líquido do período		163 618,86	193 136,30
		852 371,29	762 723,51
Interesses minoritários		0,00	0,00
TOTAL DO CAPITAL PRÓPRIO		852 371,29	762 723,51
PASSIVO			
PASSIVO NÃO CORRENTE			
Fornecedores		0,00	0,00
Provisões		0,00	0,00
Financiamentos obtidos		0,00	0,00
Responsabilidades por benefícios pós-emprego		0,00	0,00
Outras contas a pagar		0,00	0,00
		0,00	0,00
PASSIVO CORRENTE			
Fornecedores		14 939,23	4 682,93
Estado e outros entes públicos		2 454,01	13 725,76
Financiamentos obtidos	6	0,00	0,00
Outras contas a pagar	7	82 812,26	14 626,19
Diferimentos		5 480,39	0,00
Outros passivos financeiros		0,00	0,00
		105 685,89	33 034,88
TOTAL DO PASSIVO		105 685,89	33 034,88
TOTAL DO CAPITAL PRÓPRIO E DO PASSIVO		958 057,18	795 758,39

O Técnico Oficial de Contas

Carlos Inogo

A Gerência / Administração

7. ANEXO ÀS DEMONSTRAÇÕES FINANCEIRAS

Nota 1. Identificação da entidade

Associação dos Beneficiários da Cova da Beira, com o NIF 502.267.372, com sede na Rua Haapsalu - Apartado 438, 6234-909 Fundão tem como atividade principal promover o desenvolvimento assim como a exploração e conservação do Regadio da Cova da Beira.

Nota 2. Referencial contabilístico de preparação das demonstrações financeiras

As demonstrações financeiras do exercício foram preparadas, em todos os seus aspetos materiais, em conformidade com as disposições constantes do Referencial Contabilístico aplicável às entidades sem fins lucrativos.

No presente anexo apenas são mencionadas as notas aplicáveis a uma melhor análise e compreensão das Demonstrações Financeiras.

Nota 3. Principais políticas contabilísticas

Nota 3.1. Bases de mensuração usadas na preparação das Demonstrações Financeiras

Ativos Intangíveis:

A associação não possui ativos intangíveis.

Ativos fixos tangíveis:

A mensuração inicial dos ativos fixos tangíveis baseou-se no método do custo. A mensuração subsequente baseou-se no modelo do custo.

As depreciações destes ativos são calculadas segundo o método das quotas constantes.

O processo de depreciação inicia-se no começo do exercício em que o respetivo bem entrou em funcionamento.

As depreciações destes ativos são calculadas segundo o método das quotas constantes, e de acordo com a vida útil estimada dos bens.

Nota 4. Ativos fixos tangíveis

Nota 4.1. Divulgações gerais

A mensuração inicial dos ativos fixos tangíveis baseou-se no método do custo. As depreciações destes ativos são calculadas segundo o método das quotas constantes.

O processo de depreciação inicia-se no começo do exercício em que o respetivo bem entrou em funcionamento.

Apresenta-se, no quadro seguinte, um resumo da valorização das várias classes de ativos fixos tangíveis:

Ativos fixos tangíveis		Terrenos e recursos naturais	Edifícios e outras construções		Equipamento básico	Equipamento de transporte	Equipamento administrativo	Equipamentos biológicos	Outros ativos fixos tangíveis	Ativos fixos tangíveis em curso	Totais
			Terrenos	Edifícios							
Em 01/01/2013	Quantias brutas escrituradas			450 113,00	190 489,24	77 183,76	43 527,25		3 489,23		764 802,48
	Depreciações e perdas por imparidade acumuladas			(420 856,07)	(155 832,91)	(75 120,46)	(43 283,25)		(3 195,37)		(698 288,06)
	Quantias líquidas escrituradas	0,00	0,00	29 256,93	34 656,33	2 063,30	244,00	0,00	293,86	0,00	66 514,42
Adições				18 618,00	89 000,00	4 597,56	3 300,00				115 515,56
Revalorizações											0,00
Transferências											0,00
Reclassificações para activos não correntes detidos para venda											0,00
Alienações, sinistros e abates							(2 678,21)				(2 678,21)
Outras alterações					19,53						19,53
Depreciações				(5 182,30)	(7 834,78)	(2 726,70)	(1 364,20)		(293,84)		(17 401,82)
Perdas por imparidade											0,00
Em 31/12/2013	Quantias brutas escrituradas	0,00	0,00	468 731,00	279 508,77	81 781,32	44 149,04	0,00	3 489,23	0,00	877 659,36
	Depreciações e perdas por imparidade acumuladas	0,00	0,00	(426 038,37)	(164 475,17)	(77 847,16)	(41 969,24)	0,00	(3 489,21)	0,00	(713 819,15)
	Quantias líquidas escrituradas	0,00	0,00	42 692,63	115 033,60	3 934,16	2 179,80	0,00	0,02	0,00	163 840,21

Nota 4.2. Ativos fixos tangíveis - Depreciação acumulada no final do período

No final do período, as depreciações acumuladas de ativos fixos tangíveis, do ano em causa, ascenderam a 163.840,21 euros

Nota 5. Rédito

Nota 5.1. Políticas contabilísticas adotadas para o reconhecimento do rédito

O rédito compreende o justo valor da contraprestação recebida ou a receber pela prestação de serviços decorrentes das atividades desenvolvidas.

Os subsídios à exploração são reconhecidos como rendimento no momento em que a atribuição é comunicada à associação.

Nota 5.2. Quantia de cada categoria significativa de rédito reconhecida durante o período

Quantias dos réditos reconhecidas no período	Período 2013			Período 2012	
	Réditos reconhecidos no período	Proporção face ao total dos réditos reconhecidos no período	Variação percentual face aos réditos reconhecidos no período anterior	Réditos reconhecidos no período	Proporção face ao total dos réditos reconhecidos no período
Venda de bens	0,00	0,00%	0,00%	0,00	0,00%
Prestação de serviços	442 068,07	94,92%	22,35%	361 325,64	88,45%
Juros	0,00	0,00%	0,00%	0,00	0,00%
Subsídios à Exploração	1 161,80	0,25%	0,00%	0,00	0,00%
Outros	22 479,50	4,83%	(52,38%)	47 203,50	11,55%
Totais	465 709,37	100,00%	14,00%	408 529,14	100,00%

Na rubrica referente às prestações de serviços, salienta-se um aumento significativo de cerca de 22,35%, face ao ano anterior, quanto aos outros rendimentos e ganhos verifica-se uma diminuição de cerca de 52,38%.

Nota 6. Financiamentos

A Associação dos Beneficiários da Cova da Beira não tem financiamentos.

Nota 7. Outras contas a receber e Outras contas a pagar.

As outras contas a receber respeitam essencialmente às seguintes entidades:

Descrição	2013
IEFP - Estágios	2 563,83
Outros	443,90
Total	3 007,73

As outras contas a pagar integram as seguintes responsabilidades:

Descrição	2013
Fornecedores Investimento	0,00
Credores por Acréscimo de Gastos	73 889,31
Outras Contas a Pagar	2 089,06
Total	75 978,37

Na rubrica de credores por acréscimos de gastos o valor de 73.889,31 prende-se essencialmente com o valor das taxas de recursos hídricos reconhecidas no ano.

Nota 9. Fornecimentos e serviços externos

Através da análise do quadro seguinte pode constatar-se a desagregação da rubrica de Fornecimentos e Serviços Externos nos anos de 2013 e 2012.

Fornecimentos e Serviços Externos	2013	2012
Subcontratos	105,00	105,82
Electricidade	11 170,88	12 143,42
Combustíveis	18 213,00	20 680,16
Gas Propano	11 913,07	14 909,40
Ferramentas	6 116,87	3 155,14
Material de Escritório	1 494,21	1 150,04
Deslocações e Estadas	748,02	608,18
Comunicação	6 841,28	8 766,22
Seguros	2 166,36	1 672,91
Rendas e Alugueres	0,00	0,00
Honorários	128,15	941,40
Conservação e reparação	20 851,16	15 083,86
Limpeza, Higiene e Conforto	2 070,48	1 655,29
Trabalhos Especializados	10 422,61	4 838,13
Outros	118,30	355,22
TOTAL	92 359,39	86 065,19

Manifesta-se um aumento significativo na rubrica de trabalhos especializados, conservação e reparação e ferramentas, valor que se prende com o aumento da área de regadio.

Merece ainda destaque a redução nas rubricas de Comunicação, Combustíveis, Gás Propano e Eletricidade, sendo que, em termos globais os Fornecimentos e Serviços Externos aumentaram 7,3%, taxa esta que é inferior ao crescimento registado nos proveitos.

Nota 10. Gastos com pessoal




Gastos com Pessoal	2013	2012
Remunerações do Pessoal	93 280,09	89 340,95
Encargos sobre Renunerações	19 908,61	14 355,56
Seguros de Acidentes de Trabalho	3 260,83	2 628,57
Outros Gastos com Pessoal	15 847,38	477,74
TOTAL	132 296,91	106 802,82
Número de Trabalhadores	12	9

O aumento dos gastos com pessoal deve-se à contratação de três estagiários ao abrigo do programa de estágios profissionais promovido pelo IEFP.

Este aumento de gastos é compensado pelo subsídio de exploração que corresponde ao apoio recebido por parte do IEFP para apoio dos estágios realizados.

Nota 11. Outros gastos e perdas

As quantias apresentadas em 2013 respeitam, essencialmente, as seguintes taxas:

-  Taxa de recursos hídricos;
-  Taxas sobre a energia;
-  Taxas do serviço móvel terrestre privativo.

Nota 12. Outras informações

O saldo credor de imposto sobre rendimento e contribuições para a segurança social é referente ao mês de dezembro, não existindo qualquer valor em mora.

8. PROPOSTA DE APLICAÇÃO DE RESULTADOS

O Relatório e Contas apresentado reflete com rigor e de forma apropriada os movimentos financeiros registados no Exercício de 2013, pelo que vai ser proposta a transferência para resultados transitados do total do resultado líquido do exercício obtido, no valor de cento e sessenta e três mil, seiscentos e dezoito euros e oitenta e seis cêntimos.

9. BALANCETE DO RAZÃO E GERAL ANTES E APÓS ENCERRAMENTO EM 31/12/2013

Balancete acumulado em Regularização de 2013 em Euros

Conta	Descrição	Débito Acumulado	Crédito Acumulado	Saldo Devedor	Saldo Credor
11	Caixa	9.268,57	7.860,72	1.407,85	
12	Depósitos à ordem	835.259,34	592.937,07	242.322,27	
13	Outros depósitos bancários	2.882,87		2.882,87	
21	Clientes	908.169,28	378.217,28	529.952,00	
22	Fornecedores	158.931,96	173.834,22		14.902,26
23	Pessoal	89.622,35	96.456,24		6.833,89
24	Estado e outros entes públicos	252.644,31	246.260,98	6.383,33	
27	Outras contas a receber e a pagar	178.623,09	251.593,73		72.970,64
28	Diferimentos	7.512,29	8.747,74		1.235,45
41	Investimentos financeiros	1.525,00		1.525,00	
43	Activo fixos tangíveis	883.015,78	719.175,57	163.840,21	
44	Activos intangíveis	778,00	778,00		
55	Reservas		8.518,69		8.518,69
56	Resultados Transitados	84.993,67	765.227,41		680.233,74
62	Fornecimentos e serviços externos	92.909,46	550,07	92.359,39	
63	Gastos com o pessoal	132.296,91		132.296,91	
64	Gastos de depreciação e de	17.401,82		17.401,82	
68	Outros gastos e perdas	69.951,57	25,43	69.926,14	
69	Gastos e perdas de financiamento	556,25		556,25	
72	Prestações de serviços	9.474,36	451.542,43		442.068,07
75	Subsídios à exploração		11.611,80		11.611,80
78	Outros rendimentos e ganhos		21.740,42		21.740,42
79	Juros, dividendos e outros		739,08		739,08
81	Resultado líquido do período	193.136,30	193.136,30		
	TOTAL das contas de RAZÃO	3.928.953,18	3.928.953,18		

Balancete acumulado em Regularização de 2013 em Euros

Conta	Descrição	Débito Acumulado	Crédito Acumulado	Saldo Devedor	Saldo Credor
1	MEIOS FINANCEIROS	847.410,78	600.797,79	246.612,99	
11	Caixa	9.268,57	7.860,72	1.407,85	
m 111	Caixa Sede	9.268,57	7.860,72	1.407,85	
12	Depósitos à ordem	835.259,34	592.937,07	242.322,27	
1201	Caixa de Crédito Agrícola	759.418,59	553.624,79	205.793,80	
m 12011	CA C/ 77321	576.057,98	380.876,89	195.181,09	
m 12012	CA C/ 17854	167.021,76	164.576,51	2.445,25	
m 12013	CA C/ 76710	15.464,82	8.171,39	7.293,43	
m 12015	Caixa Credito Agrícola	874,03		874,03	
m 1203	BPI	36.500,00		36.500,00	
m 1210	BIC	39.340,75	39.312,28	28,47	
13	Outros depósitos bancários	2.882,87		2.882,87	
131	Depósitos a prazo	2.882,87		2.882,87	
m 131010	BIC	2.800,00		2.800,00	
m 131014	Caixa Credito Agrícola-Penamacor	82,87		82,87	
2	CONTAS A RECEBER E	1.595.503,28	1.155.110,19	440.393,09	
21	Clientes	908.169,28	378.217,28	529.952,00	
211	Clientes c/c	889.194,43	378.217,28	510.977,15	
2111	Clientes gerais	889.194,43	378.217,28	510.977,15	
21111	Clientes Nacionais	889.194,43	378.217,28	510.977,15	
m 21111001	Beneficiarios	889.194,43	378.217,28	510.977,15	
217	Clientes de Cobrança Duvidosa	18.974,85		18.974,85	
2171	Mercado Nacional	18.974,85		18.974,85	
m 2171059	Diversos	5,76		5,76	
m 2171061	Diversos	808,86		808,86	
m 2171062	Diversos	5.112,98		5.112,98	
m 2171063	Diversos	310,91		310,91	
m 2171064	Diversos	5.307,64		5.307,64	
m 2171065	Diversos	7.222,88		7.222,88	
m 2171066	Diversos	205,82		205,82	
22	Fornecedores	158.931,96	173.834,22		14.902,26
221	Fornecedores c/c	149.331,96	164.234,22		14.902,26
2211	Fornecedores gerais	149.331,96	164.234,22		14.902,26
22111	Fornecedores Nacionais	149.331,96	164.234,22		14.902,26
m 22111002	Artur Cruchinho Santos	3.778,56	3.778,56		
m 22111003	PT Comunicações, Sa	36,97		36,97	
m 22111005	Assec-Consultores,Lda	3.345,60	3.790,91		445,31
m 22111006	Aquamatic, SA	3.593,40	3.593,40		
m 22111009	Hubel	177,00	177,00		
m 22111015	SIPV, Lda	246,00	246,00		
m 22111016	Limpalbi - Serviços Limpeza	1.707,00	1.991,50		284,50
m 22111018	Solcelsius, Lda	178,35	178,35		
m 22111020	Auto-mecanica Alcambar do Fundão	768,75	768,75		
m 22111021	Gabinete 13, Unip.Lda	6.642,00	6.642,00		
m 22111022	Cap-Confederação dos Agricultores	300,00	300,00		
m 22111023	Fernandes & Cerdeira,Lda	129,15	129,15		
m 22111029	Assec Sim!	773,06	773,06		
m 22111030	Extinpest, Lda	479,70	479,70		
m 22111031	Interprev	503,20	503,20		
m 22111038	Fucoli - Somepal, SA	775,66	775,66		

Balancete acumulado em Regularização de 2013 em Euros

Conta	Descrição	Débito Acumulado	Crédito Acumulado	Saldo Devedor	Saldo Credor
m 22111039	Humberto Poças, SA	281,37	281,37		
m 22111040	Francisco Laia Nunes, Lda	2.698,00	2.698,00		
m 22111041	Remagril, Lda	156,55	156,55		
m 22111042	Gas Natural Fenosa	412,48	412,48		
m 22111043	Luis Pais dos Santos	92,25	92,25		
m 22111044	Monte do bispo Peças - Jorge M C	141,54	238,64		97,10
m 22111045	Miguel A Simoes	2.448,93	2.448,93		
m 22111046	Fanamol, Lda	332,16	332,16		
m 22111047	PRIO Belmonte	11.713,47	11.713,47		
m 22111048	Higibeira	166,16	166,16		
m 22111073	Saneabi	1.001,17	3.397,12		2.395,95
m 22111078	Auto Matias de Luis Manuel P. Mat	145,50	145,50		
m 22111079	EDP	1.654,37	3.565,07		1.910,70
m 22111080	Luis Figueira Marques Barreiros	521,00	521,00		
m 22111083	Petrogal,Sa (GALP ENERGIA)	7.252,93	14.539,66		7.286,73
m 22111086	Electro Belarmino,Lda	366,11	366,11		
m 22111101	Covipneus, Lda	4.023,92	4.520,48		496,56
m 22111103	Ferragens Segura - Jorge Segura	1.309,39	1.309,39		
m 22111116	Solda Beiras, Ida	6.735,20	6.735,20		
m 22111119	TMN	584,38	944,00		359,62
m 22111121	Inforgardunha, Lda	4.922,09	5.113,97		191,88
m 22111123	Ministerio Ambiente ordenamento	72.069,74	72.069,74		
m 22111127	P.S.P. Electricidade, Lda	999,84	1.330,53		330,69
m 22111128	OTIS Elevadores	1.234,72	1.234,72		
m 22111132	Adelino Lopes Nogueira & Filhos, Lda	128,60	128,60		
m 22111133	Auto Reboques A M G Matias, Unip,	767,06	767,06		
m 22111134	Virgilio Jose da Costa Roque	97,02	97,02		
m 22111135	Belpeças	702,28	1.119,01		416,73
m 22111136	Hidrenki, Lda	252,15	252,15		
m 22111137	Lubritin, Lda	550,01	550,01		
m 22111138	Rocha & Leitao, Lda	249,51	249,51		
m 22111139	Lubrigrupo - Maia Marques, Lda	137,73	137,73		
m 22111140	EcoCampo	58,02	58,02		
m 22111141	Pinto & Filho, Lda	994,50	994,50		
m 22111142	Ventisec, Lda	697,41	697,41		
m 22111143	Ifthen		620,06		620,06
m 22111144	Segio Manuel Silvestre Matias		103,40		103,40
228	Adiantamentos a fornecedores	9.600,00	9.600,00		
2281	Fornecedores gerais	9.600,00	9.600,00		
22811	Fornecedores Nacionais	9.600,00	9.600,00		
m 2281101	XYLEM Water Solutions	9.600,00	9.600,00		
23	Pessoal	89.622,35	96.456,24		6.833,89
231	Remunerações a pagar	89.622,35	96.456,24		6.833,89
m 2312	Ao pessoal	89.622,35	96.456,24		6.833,89
24	Estado e outros entes públicos	252.644,31	246.260,98	6.383,33	
241	Imposto sobre o rendimento	245,19	102,97	142,22	
2412	IR - Retenções na Fonte efectuadas	245,19	102,97	142,22	
m 24121	Sobre rendimentos de capitais	245,19	102,97	142,22	
242	Retenção de impostos sobre	3.659,43	3.924,23		264,80
m 2421	Trabalho dependente	3.659,43	3.924,23		264,80
243	Imposto sobre o valor acrescentado	220.606,33	211.911,21	8.695,12	
2432	IVA - dedutível	42.540,60	42.540,60		

Balancete acumulado em Regularização de 2013 em Euros

Conta	Descrição	Débito Acumulado	Crédito Acumulado	Saldo Devedor	Saldo Credor
24322	Investimentos	25.001,58	25.001,58		
243221	Aquisições no território nacional	25.001,58	25.001,58		
2432212	Taxa Intermédia	4.160,00	4.160,00		
m 24322121	Taxa Intermédia - Continente	4.160,00	4.160,00		
2432213	Taxa Normal	20.841,58	20.841,58		
m 24322131	Taxa Normal - Continente	20.841,58	20.841,58		
24323	Outros bens e serviços	17.539,02	17.539,02		
243231	Aquisições no território nacional	17.539,02	17.539,02		
2432311	Taxa Reduzida	23,50	23,50		
m 24323111	Taxa Reduzida - Continente	23,50	23,50		
2432312	Taxa Intermédia	415,12	415,12		
m 24323121	Taxa Intermédia - Continente	415,12	415,12		
2432313	Taxa Normal	17.100,40	17.100,40		
m 24323131	Taxa Normal - Continente	17.100,40	17.100,40		
2433	IVA - Liquidado	31.800,10	31.800,10		
24331	Operações gerais	31.800,10	31.800,10		
243311	Aquisições no território nacional	31.800,10	31.800,10		
2433111	Taxa Reduzida	26.671,78	26.671,78		
m 24331111	Taxa Reduzida - Continente	26.671,78	26.671,78		
2433113	Taxa Normal	5.128,32	5.128,32		
m 24331131	Taxa Normal - Continente	5.128,32	5.128,32		
2434	IVA - regularizações	2.594,30	2.594,30		
24341	Mensais ou trim. favor da Empresa	274,46	274,46		
243412	Reg. p/devolução de Clientes	274,46	274,46		
2434121	Taxa Reduzida	274,46	274,46		
m 24341211	Taxa Reduzida - Continente	274,46	274,46		
24342	Mensais ou trim. a favor do Estado	2.319,84	2.319,84		
243422	P/Devoluções a Fornecedores	2.319,84	2.319,84		
2434221	Taxa Reduzida	0,14	0,14		
m 24342211	Taxa Reduzida - Continente	0,14	0,14		
2434223	Taxa Normal	2.319,70	2.319,70		
m 24342231	Taxa Normal - Continente	2.319,70	2.319,70		
2435	IVA - apuramento	65.871,57	65.871,57		
m 24351	Apuramento Normal	65.871,57	65.871,57		
2436	IVA - a pagar	11.928,19	11.928,19		
m 24361	IVA - A Pagar (Apuramento Normal)	11.928,19	11.928,19		
2437	IVA - a recuperar	65.871,57	57.176,45	8.695,12	
m 24371	IVA - A Recuperar (Apuramento)	65.871,57	57.176,45	8.695,12	
245	Contribuições para a segurança	28.133,36	30.322,57		2.189,21
m 2452	Contribuições para a segurança	28.133,36	30.322,57		2.189,21
27	Outras contas a receber e a pagar	178.623,09	251.593,73		72.970,64
271	Fornecedores de investimentos	146.058,14	146.058,14		
2711	Fornecedores de investimentos -	146.058,14	146.058,14		
27111	Fornec.Invest. - contas gerais -	146.058,14	146.058,14		
m 2711103	Armando Sainhas	2.500,00	2.500,00		
m 2711104	MTA - Comercio de Maq, Tractores e	70.110,00	70.110,00		
m 2711105	P S P Electricidade, Lda	19.710,54	19.710,54		
m 2711106	XYLEM Water Solutions	47.968,00	47.968,00		
m 2711107	Luis Pais dos Santos	3.189,60	3.189,60		
m 2711108	Automoveis do Mondego, Lda	2.580,00	2.580,00		
272	Devedores e credores por	13.508,65	87.397,96		73.889,31
2722	Credores por acréscimos de gastos	13.508,65	87.397,96		73.889,31

Balancete acumulado em Regularização de 2013 em Euros

Conta	Descrição	Débito Acumulado	Crédito Acumulado	Saldo Devedor	Saldo Credor
27222	Remunerações a Liquidar	13.508,65	26.898,67		13.390,02
m 272221	Ordenados e Salarios	13.508,65	26.898,67		13.390,02
27229	Outros Acrescimos de Gastos		60.499,29		60.499,29
272293	Isentas		60.499,29		60.499,29
m 2722931	Taxas		60.499,29		60.499,29
278	Outros devedores e credores	19.056,30	18.137,63	918,67	
m 27801	CA Seguros	1.520,21	3.108,59		1.588,38
m 27803	Antonio J.M.Cardoso	105,00		105,00	
m 27804	Antonio Pereira Gomes	9,40		9,40	
m 27805	João Julio J. Caldira	192,50		192,50	
m 27806	Jose Pires Pinto		17,50		17,50
m 27807	Francisco Manuel Carmo Amaro		210,00		210,00
m 27808	Jose Santos Bidarra		157,50		157,50
m 27809	Luis Figueira Marques Barreiros		87,50		87,50
m 27812	CIMA - Centro de Insp. Auto., SA		28,18		28,18
m 27814	Aida Maria Porfirio Mendes	137,00		137,00	
m 27818	IEFP Delegação do Centro	17.092,19	14.528,36	2.563,83	
28	Diferimentos	7.512,29	8.747,74		1.235,45
281	Gastos a reconhecer	7.512,29	3.267,35	4.244,94	
2819	Outros Gastos Diferidos	7.512,29	3.267,35	4.244,94	
28193	Isentos	7.512,29	3.267,35	4.244,94	
281931	Seguros	7.512,29	3.267,35	4.244,94	
2819311	Com Imposto Selo	7.512,29	3.267,35	4.244,94	
281931101	Veiculos Mercadorias	1.827,95	829,55	998,40	
m 28193110101	Associação	1.827,95	829,55	998,40	
m 281931102	Veiculos Turismo	7,75	7,75		
m 281931104	Imobilizado	5,98	5,98		
m 281931105	Multiriscos	15,01	15,01		
m 281931109	Outros	6,07		6,07	
m 281931110	Acidentes de Trabalho	5.124,06	2.135,43	2.988,63	
m 281931111	Comercio e Serviços	525,47	273,63	251,84	
282	Rendimentos a reconhecer		5.480,39		5.480,39
m 2823	IEFP Delegação do Centro		5.480,39		5.480,39
4	INVESTIMENTOS	885.318,78	719.953,57	165.365,21	
41	Investimentos financeiros	1.525,00		1.525,00	
414	Investimentos noutras empresas	1.525,00		1.525,00	
4141	Participações de capital	1.525,00		1.525,00	
m 414101	Titulos de Capital	500,00		500,00	
m 414102	Joia	25,00		25,00	
m 414103	Participação de Capital	1.000,00		1.000,00	
43	Activo fixos tangíveis	883.015,78	719.175,57	163.840,21	
432	Edifícios e outras construções	468.731,00		468.731,00	
4321	Aquisições no território nacional	468.731,00		468.731,00	
43211	Com iva dedutível	411.610,06		411.610,06	
432111	Taxa Reduzida	6.425,06		6.425,06	
4321111	Aquisição	6.425,06		6.425,06	
m 43211111	Aquisição Benfeitorias/Reparações	6.425,06		6.425,06	
432112	Taxa Intermédia	3.657,53		3.657,53	
4321121	Aquisição	3.657,53		3.657,53	
m 432112111	Aquisição 2011	3.657,53		3.657,53	
432113	Taxa Normal	401.527,47		401.527,47	

Balancete acumulado em Regularização de 2013 em Euros

Conta	Descrição	Débito Acumulado	Crédito Acumulado	Saldo Devedor	Saldo Credor
4321131	Aquisição	140.591,47		140.591,47	
m 432113101	Material Diverso	11.108,61		11.108,61	
m 432113102	Bascula/Electrificação	6.970,12		6.970,12	
m 432113103	Construção Civil Silos	66.633,38		66.633,38	
m 432113104	Construção Civil GPL	2.593,75		2.593,75	
m 432113105	Diversos	12.287,97		12.287,97	
m 432113106	Rectro- Escavadora	60,00		60,00	
m 432113107	Horas de Empilhador	279,36		279,36	
m 432113108	Metalização dos Elevadores N/Elegiv	1.115,00		1.115,00	
m 432113110	Aquisição 2010	4.100,00		4.100,00	
m 432113111	Aquisição 2011	11.524,05		11.524,05	
m 432113112	Aquisição 2012	5.301,23		5.301,23	
m 432113113	Ano 2013	18.618,00		18.618,00	
m 4321135	Obras de Melhoria c/Iva Dedutível	260.936,00		260.936,00	
43212	Com iva não dedutível	53.420,94		53.420,94	
m 432125	Obras de Melhoria c/Iva N/Dedutível	53.420,94		53.420,94	
43214	IVA Inversao Lei	3.700,00		3.700,00	
432143	Taxa Normal	3.700,00		3.700,00	
4321431	Aquisição	3.700,00		3.700,00	
m 432143110	Aquisição 2010	3.700,00		3.700,00	
433	Equipamento básico	279.508,77		279.508,77	
4331	Aquisições no território nacional	279.508,77		279.508,77	
43311	Com iva dedutível	279.508,77		279.508,77	
433111	Taxa Reduzida	118.056,42		118.056,42	
4331111	Aquisição	118.056,42		118.056,42	
m 433111101	Bascula	16.460,33		16.460,33	
m 433111102	Medidor Humidade	7.407,15		7.407,15	
m 433111103	Impressora Prtsia	438,94		438,94	
m 433111104	Secador Milho Fao	93.750,00		93.750,00	
433112	Taxa Intermédia	33.085,57		33.085,57	
4331121	Aquisição	33.085,57		33.085,57	
m 433112110	Aquisição 2010	695,00		695,00	
m 433112112	Aquisição 2012	390,57		390,57	
m 433112113	Ano 2013	32.000,00		32.000,00	
433113	Taxa Normal	128.366,78		128.366,78	
4331131	Aquisição	128.366,78		128.366,78	
m 433113101	Adquiridas em 2008	38.365,90		38.365,90	
m 433113102	Secador Continuo P/Milho Marca Fao	31.250,00		31.250,00	
m 433113103	Submersível Poço Nova 300-	106,40		106,40	
m 433113110	Aquisição 2010	837,00		837,00	
m 433113112	Ano 2012	807,48		807,48	
m 433113113	Ano 2013	57.000,00		57.000,00	
434	Equipamento de transporte	81.781,32		81.781,32	
4341	Aquisições no território nacional	81.781,32		81.781,32	
43411	Com iva dedutível	79.281,32		79.281,32	
434112	Outras Viaturas	79.281,32		79.281,32	
4341123	Taxa Normal	79.281,32		79.281,32	
43411231	Aquisição	79.281,32		79.281,32	
m 4341123101	Mitsubishi 82-17-HU- dedut	15.987,11		15.987,11	
m 4341123102	Mitsubishi PP-97-55	19.525,59		19.525,59	
m 4341123103	Peugeot Partner 39-BR-05	9.832,64		9.832,64	
m 4341123104	Peugeot Partner 66-AV-29	10.319,21		10.319,21	

Balancete acumulado em Regularização de 2013 em Euros

Conta	Descrição	Débito Acumulado	Crédito Acumulado	Saldo Devedor	Saldo Credor
m 4341123105	Peugeot Partner 50-AZ-03	10.319,21		10.319,21	
m 4341123106	Peugeot Partner 44-IF-10	11.200,00		11.200,00	
m 4341123107	Peugeot Partner 67-76-MR	2.097,56		2.097,56	
43413	Isentos	2.500,00		2.500,00	
434131	Aquisição	2.500,00		2.500,00	
m 43413113	Ano 2013	2.500,00		2.500,00	
435	Equipamento administrativo	46.827,25	2.678,21	44.149,04	
4351	Aquisições no território nacional	46.827,25	2.678,21	44.149,04	
43511	Com iva dedutível	46.827,25	2.678,21	44.149,04	
435113	Taxa Normal	46.827,25	2.678,21	44.149,04	
4351131	Aquisição	45.676,39	2.678,21	42.998,18	
435113109	Aquisição Anterior a 2010	40.939,90	2.678,21	38.261,69	
m 43511310901	Modulos Mesa Reunião	199,52		199,52	
m 43511310902	Cadeira Basec Fixas	249,40		249,40	
m 43511310903	Comp.Dill 486dx4/100	1.197,11		1.197,11	
m 43511310904	Computador Dill 16MB	1.596,15		1.596,15	
m 43511310905	Office Pro Win 95	712,78		712,78	
m 43511310906	Modem Fax	124,70		124,70	
m 43511310907	Cd Rom Aztech 4X	174,58		174,58	
m 43511310908	Scanner	498,80		498,80	
m 43511310909	Ompressosora HP Color 660C	389,06		389,06	
m 43511310910	Impressora Epson	647,94		647,94	
m 43511310911	Fax Canon 150	783,11		783,11	
m 43511310912	Fotocopiador Selex 1400	1.870,49		1.870,49	
m 43511310913	Secretarias	908,81		908,81	
m 43511310914	Cadeira em Tecido	198,52		198,52	
m 43511310915	Armario p/Cartas Comercia	349,16		349,16	
m 43511310916	Calculadora Nasco 1240PD	169,59		169,59	
m 43511310917	Bloco de Gavetas	412,01		412,01	
m 43511310918	Armarios p.Contabilidade	319,23		319,23	
m 43511310919	Retroprogetor (usado)	177,07		177,07	
m 43511310920	Reprop,Ecran Proj, (usado)	328,21		328,21	
m 43511310921	Mesa + Cadeiras	309,77		309,77	
m 43511310922	Pac. Soft. Agricola	559,81		559,81	
m 43511310923	Mimi Tmn AEG 9050	638,21		638,21	
m 43511310924	Kit Viatura	748,20		748,20	
m 43511310925	Programa Isaplan NM	1.840,56		1.840,56	
m 43511310926	Programa Isaculturas	2.244,59		2.244,59	
m 43511310927	4 Paineis c/Suporte	1.446,51		1.446,51	
m 43511310928	Gigapack+Cyberkit+Placa Rdis	688,30		688,30	
m 43511310929	Computador Pentium III 450 MHZ	2.259,50		2.259,50	
m 43511310930	Impressora HP Deskjet 1120 Jac	468,95		468,95	
m 43511310931	Modem/Fax 56600 Interno	58,40		58,40	
m 43511310932	UPS 625 Va-Estabilizador Corre	230,21		230,21	
m 43511310933	Placa de TV/Video	130,03		130,03	
m 43511310934	Office 2000 Portuguesa OEM	648,01		648,01	
m 43511310935	Fotocopiador Canon NP 6317	1.905,41	1.905,41		
m 43511310936	Secretarias 1400x760x750	359,13		359,13	
m 43511310937	Secretarias 1000x760x750	351,82		351,82	
m 43511310938	Tampo de Ligação 90	119,71		119,71	
m 43511310939	Bloco de Gavetas	279,33		279,33	
m 43511310940	Cadeira Rodada Amort.Gas c/Bra	148,64		148,64	

Balancete acumulado em Regularização de 2013 em Euros

Conta	Descrição	Débito Acumulado	Crédito Acumulado	Saldo Devedor	Saldo Credor
m 43511310941	Mesa Para Fotocopiador c/porta	164,60		164,60	
m 43511310942	Armario Alto de Gabinete/porta	448,92		448,92	
m 43511310943	Telf / Fax Samsung / C/atend.Chama	423,48		423,48	
m 43511310944	Impressora Epson Lq - 570	84,04		84,04	
m 43511310945	Monitor,Processador	1.100,14		1.100,14	
m 43511310946	Rdis,Cyberkit,Placa Rdis,TC Canon	568,91		568,91	
m 43511310947	Relogio de Ponto+Porta Cartões	477,05		477,05	
m 43511310948	Adquiridas em 2006	225,62		225,62	
m 43511310949	Adquiridas em 2007	144,63		144,63	
m 43511310950	Adquiridas em 2008	74,38		74,38	
m 43511310951	Adquiridas em 2009	10.486,80	772,80	9.714,00	
m 435113110	Aquisição Ano 2010	500,49		500,49	
m 435113111	Aquisicao 2011	488,00		488,00	
m 435113112	Ano 2012	448,00		448,00	
m 435113113	Ano 2013	3.300,00		3.300,00	
4351134	Abate	1.150,86		1.150,86	
m 435113401	Gravador de CD ´S	67,23		67,23	
m 435113402	HUB 5 Portas CMC	75,63		75,63	
m 435113403	Fonte OSM 2000	1.008,00		1.008,00	
437	Outros activos fixos tangíveis	3.489,23		3.489,23	
4371	Aquisições no território nacional	3.489,23		3.489,23	
43711	Com iva dedutível	3.489,23		3.489,23	
437111	Taxa Reduzida	1.251,87		1.251,87	
4371111	Aquisição	1.251,87		1.251,87	
m 437111101	Aparelho de Soldar	245,48		245,48	
m 437111102	Irimo-Roquete	50,25		50,25	
m 437111103	Irimo-Saca Tambores	96,57		96,57	
m 437111104	Maq.Cintar Bond-It	99,61		99,61	
m 437111105	Kit Soldadura Oxyflam	202,01		202,01	
m 437111106	Conjunto Oxyflam	435,45		435,45	
m 437111107	Extintores	122,50		122,50	
437112	Taxa Intermédia	574,55		574,55	
4371121	Aquisição	574,55		574,55	
m 437112101	Roçador de Mato	574,55		574,55	
437113	Taxa Normal	1.662,81		1.662,81	
4371131	Aquisição	1.662,81		1.662,81	
m 437113101	Encerado	270,00		270,00	
m 437113102	Sinais Quadro	38,68		38,68	
m 437113103	Camara Digital	150,42		150,42	
m 437113104	Cabeça de Mato	28,29		28,29	
m 437113105	Portão Sec. Canelado dez 2010	1.175,42		1.175,42	
438	Depreciações acumuladas	2.678,21	716.497,36		713.819,15
4382	Edifícios e outras construções		426.038,37		426.038,37
m 438201	Benfeitorias		46.476,31		46.476,31
m 438202	Obras de Adaptação		286.404,07		286.404,07
m 438203	Construção Projecto		93.157,99		93.157,99
4383	Equipamento básico		164.475,17		164.475,17
m 438301	Aquis.Mercado Nacional		164.475,17		164.475,17
4384	Equipamento de transporte		77.847,16		77.847,16
m 438401	Aqus.Territorio Nacional		77.847,16		77.847,16
4385	Equipamento administrativo	2.678,21	44.647,45		41.969,24
m 438501	Aquis. no Mercado Nacional	2.678,21	44.647,45		41.969,24

Balancete acumulado em Regularização de 2013 em Euros

Conta	Descrição	Débito Acumulado	Crédito Acumulado	Saldo Devedor	Saldo Credor
4387	Outros activos fixos tangíveis		3.489,21		3.489,21
m 438701	Aquis. no Merc.Nacional		3.489,21		3.489,21
44	Activos intangíveis	778,00	778,00		
443	Programas de computador	778,00		778,00	
4431	Aquisições no território nacional	778,00		778,00	
44311	Com iva dedutível	778,00		778,00	
443113	Taxa Normal	778,00		778,00	
4431131	Aquisição	778,00		778,00	
m 443113111	Ano 2011	778,00		778,00	
448	Depreciações acumuladas		778,00		778,00
m 4483	Programas de computador		778,00		778,00
5	CAPITAL, RESERVAS E	84.993,67	773.746,10		688.752,43
55	Reservas		8.518,69		8.518,69
m 551	Reservas Legais		8.518,69		8.518,69
56	Resultados Transitados	84.993,67	765.227,41		680.233,74
m 5601	RT - Anteriores a 2010		407.855,55		407.855,55
m 5602	Ano 2010		108.803,40		108.803,40
m 5603	Ano 2011	10.997,64		10.997,64	
m 5604	Ano 2012	73.971,08	248.568,46		174.597,38
m 569	SNC	24,95		24,95	
6	GASTOS	313.116,01	575,50	312.540,51	
62	Fornecimentos e serviços externos	92.909,46	550,07	92.359,39	
621	Subcontratos	105,00		105,00	
6211	Aquisições no território nacional	105,00		105,00	
62111	Com iva dedutível	105,00		105,00	
621113	Taxa Normal	105,00		105,00	
m 6211131	Taxa Normal - Continente	105,00		105,00	
622	Serviços especializados	31.441,92		31.441,92	
6221	Trabalhos especializados	10.422,61		10.422,61	
62211	Trab. especializados	10.422,61		10.422,61	
622111	Aquisições no território nacional	10.422,61		10.422,61	
m 6221111	Com iva dedutível	10.422,61		10.422,61	
6223	Vigilância e segurança	40,00		40,00	
62231	Aquisições no território nacional	40,00		40,00	
622311	Com iva dedutível	40,00		40,00	
m 6223113	Taxa Normal	40,00		40,00	
6224	Honorários	128,15		128,15	
62241	No território nacional	128,15		128,15	
622411	Com iva dedutível	128,15		128,15	
6224112	Não sujeito a Tributação Autónoma	128,15		128,15	
62241121	Com Iva dedutível	128,15		128,15	
m 622411213	Taxa Normal	128,15		128,15	
6226	Conservação e reparação	20.851,16		20.851,16	
62261	Aquisições no território nacional	20.851,16		20.851,16	
622611	Com iva dedutível	19.440,01		19.440,01	
m 6226111	Diversos	12.861,67		12.861,67	
6226112	Viaturas Comerciais	6.578,34		6.578,34	
62261122	Não sujeito a Tributação Autónoma	6.578,34		6.578,34	
m 6226112201	Associação	6.578,34		6.578,34	
622612	Com iva não dedutível	23,34		23,34	

Balancete acumulado em Regularização de 2013 em Euros

Conta	Descrição	Débito Acumulado	Crédito Acumulado	Saldo Devedor	Saldo Credor
6226121	Viaturas de turismo	23,34		23,34	
m 62261211	Base de Incidência	18,98		18,98	
m 62261212	Iva não dedutível	4,36		4,36	
m 622613	Isentas	1.387,81		1.387,81	
623	Materiais	7.611,08		7.611,08	
6231	Ferramentas e utensílios de desgaste	6.116,87		6.116,87	
62311	Aquisições no território nacional	6.116,87		6.116,87	
623111	Com iva dedutível	6.113,87		6.113,87	
m 6231112	Taxa Intermédia	3.193,23		3.193,23	
m 6231113	Taxa Normal	2.920,64		2.920,64	
m 623112	Com iva não dedutível	3,00		3,00	
6233	Material de escritório	1.494,21		1.494,21	
62331	Aquisições no território nacional	1.494,21		1.494,21	
623311	Com iva dedutível	1.494,21		1.494,21	
m 6233113	Taxa Normal	1.494,21		1.494,21	
624	Energia e fluídos	41.731,34	434,39	41.296,95	
6241	Electricidade	11.589,20	418,32	11.170,88	
62411	Aquisições no território nacional	11.589,20	418,32	11.170,88	
624111	Com iva dedutível	10.864,88	418,32	10.446,56	
m 6241113	Taxa Normal	10.864,88	418,32	10.446,56	
m 624112	Com iva não dedutível	724,32		724,32	
6242	Combustíveis	30.142,14	16,07	30.126,07	
62422	Não sujeito a Tributação Autónoma	30.142,14	16,07	30.126,07	
624221	Gasóleo	17.945,69		17.945,69	
6242211	Aquisições no território nacional	17.945,69		17.945,69	
62422112	Com iva parcialmente dedutível	17.945,69		17.945,69	
m 624221121	Base de Incidência	16.094,78		16.094,78	
m 624221122	Iva não dedutível	1.850,91		1.850,91	
624222	Gasolina	267,31		267,31	
6242221	Aquisições no território nacional	267,31		267,31	
62422213	Com iva não dedutível	267,31		267,31	
m 624222132	Outros Veiculos	267,31		267,31	
624223	Restantes combustíveis	11.929,14	16,07	11.913,07	
6242231	Aquisições no território nacional	11.929,14	16,07	11.913,07	
62422311	Totalmente dedutível	11.929,14	16,07	11.913,07	
m 624223113	Taxa Normal	11.929,14	16,07	11.913,07	
625	Deslocações, estadas e transportes	748,02		748,02	
6251	Deslocações e estadas	748,02		748,02	
62511	Aquisições no território nacional	748,02		748,02	
625112	Com iva não dedutível	748,02		748,02	
6251122	Restantes	748,02		748,02	
m 62511221	Base de Incidência	608,54		608,54	
m 62511222	Iva não dedutível	139,48		139,48	
626	Serviços diversos	11.272,10	115,68	11.156,42	
6262	Comunicação	6.892,49	51,21	6.841,28	
62621	Com iva dedutível	6.334,79	51,21	6.283,58	
m 626213	Taxa Normal	6.334,79	51,21	6.283,58	
m 62623	Isentas	557,70		557,70	
6263	Seguros	2.230,83	64,47	2.166,36	
62631	Aquisições no território nacional	2.230,83	64,47	2.166,36	
626313	Isentos	2.230,83	64,47	2.166,36	
6263131	Com Imposto Selo	2.230,83	64,47	2.166,36	

Balancete acumulado em Regularização de 2013 em Euros

Conta	Descrição	Débito Acumulado	Crédito Acumulado	Saldo Devedor	Saldo Credor
62631311	Veiculos Mercadorias	1.758,17	64,47	1.693,70	
m 6263131101	Associação	1.758,17	64,47	1.693,70	
m 62631314	Imobilizado	5,98		5,98	
m 62631315	Multiriscos	15,01		15,01	
m 62631319	Outros	451,67		451,67	
6265	Contencioso e notariado	67,30		67,30	
m 62653	Isentos	67,30		67,30	
6267	Limpeza, higiene e conforto	2.070,48		2.070,48	
62671	Aquisições no território nacional	2.070,48		2.070,48	
626711	Com iva dedutível	2.062,58		2.062,58	
m 6267111	Taxa Reduzida	5,65		5,65	
m 6267113	Taxa Normal	2.056,93		2.056,93	
m 626713	Isentas	7,90		7,90	
6268	outros serviços	11,00		11,00	
62681	Aquisições no território nacional	11,00		11,00	
626811	Com iva dedutível	11,00		11,00	
m 6268113	Taxa Normal	11,00		11,00	
63	Gastos com o pessoal	132.296,91		132.296,91	
631	remunerações protocolo belmonte	39.345,93		39.345,93	
m 63101	PB- Ordenado Base	28.281,02		28.281,02	
m 63102	PB- Subsídio de férias	5.474,25		5.474,25	
m 63103	PB Subsísio de Natal	1.797,46		1.797,46	
m 63104	PB- Subsídio de Refeição	3.793,20		3.793,20	
632	Remunerações do pessoal	53.934,16		53.934,16	
m 63201	Associação - Ordenado Base	41.278,72		41.278,72	
m 63203	Associação - Subsísio de Natal	3.502,25		3.502,25	
m 63204	Associação - Subsídio de Refeição	9.153,19		9.153,19	
635	Encargos sobre remunerações	19.908,61		19.908,61	
6351	Segurança Social	19.908,61		19.908,61	
m 63511	Associação	15.280,32		15.280,32	
m 63512	Protocolo Belmonte	4.628,29		4.628,29	
636	Seguros de acidentes no trab. e	3.260,83		3.260,83	
6361	Seguros	3.260,83		3.260,83	
m 63611	Seguros - AC	3.260,83		3.260,83	
638	Outros gastos com o pessoal	15.847,38		15.847,38	
6381	Com iva dedutível	141,30		141,30	
m 63813	Taxa Normal	141,30		141,30	
6382	Com iva não dedutível	427,50		427,50	
m 63821	Base de Incidência	347,56		347,56	
m 63822	Iva não dedutível	79,94		79,94	
6383	Isentos	15.278,58		15.278,58	
m 638303	Saude no trabalho	329,40		329,40	
638305	Estágio Profissional - 0040/EST/13 -	6.053,18		6.053,18	
m 6383051	Bolsa Estágio	4.904,91		4.904,91	
m 6383052	Subsídio Refeição	1.089,63		1.089,63	
m 6383053	Seguro AT	58,64		58,64	
638306	Estágio Profissional - 0006/IA/13 -	4.884,97		4.884,97	
m 6383061	Bolsa Estágio	3.781,06		3.781,06	
m 6383062	Subsídio Refeição	910,58		910,58	
m 6383063	Seguro AT	193,33		193,33	
638307	Estágio Profissional - 0003/IA/13 -	4.011,03		4.011,03	
m 6383071	Bolsa Estágio	2.934,54		2.934,54	

Balancete acumulado em Regularização de 2013 em Euros

Conta	Descrição	Débito Acumulado	Crédito Acumulado	Saldo Devedor	Saldo Credor
m 6383072	Subsidio Refeição	864,20		864,20	
m 6383073	Seguro AT	212,29		212,29	
64	Gastos de depreciação e de	17.401,82		17.401,82	
642	Activos fixos tangíveis	17.401,82		17.401,82	
m 6422	Edifícios e outras construções	5.182,30		5.182,30	
m 6423	Equipamento básico	7.834,78		7.834,78	
6424	Equipamento de transporte	2.726,70		2.726,70	
m 64242	Outras viaturas	2.726,70		2.726,70	
m 6425	Equipamento administrativo	1.364,20		1.364,20	
m 6427	Outros activos fixos tangíveis	293,84		293,84	
68	Outros gastos e perdas	69.951,57	25,43	69.926,14	
681	Impostos	68.422,25	25,43	68.396,82	
6812	Impostos indirectos	645,28	5,18	640,10	
68123	Imposto de selo	361,15	5,18	355,97	
6812317	Operações Financeiras	29,83		29,83	
68123172	Op. realiz. p/ ou c/ intermed.	29,83		29,83	
m 681231724	Juros,Prémios e Comissões	29,83		29,83	
6812322	Seguros	331,32	5,18	326,14	
68123221	Apólices de Seguros	331,32	5,18	326,14	
m 681232212	Seg Acid/Doença/Cred/Agric/Pec	30,86		30,86	
m 681232215	Seguros de outros ramos	300,46	5,18	295,28	
m 68124	Imp. sobre transportes rodoviários	284,13		284,13	
6813	Taxas	67.776,97	20,25	67.756,72	
68131	Com Iva Dedutível	362,25	2,25	360,00	
m 681311	Taxa Reduzida	362,25	2,25	360,00	
68133	Isentas	67.414,72	18,00	67.396,72	
m 681331	Outras	26,34		26,34	
m 681332	Tx Recursos Hidricos	60.499,29		60.499,29	
m 681333	Tx s/ Energia	1.139,09	18,00	1.121,09	
m 681334	Tx Serviço Movel Terrestre Privativo	5.750,00		5.750,00	
688	Outros	1.529,32		1.529,32	
6881	Correcções relativas a períodos	787,69		787,69	
68811	Correcções periodos anteriores	787,69		787,69	
688111	C/ IVA dedutível	424,70		424,70	
m 6881111	Taxa Reduzida	11,25		11,25	
m 6881113	Taxa Normal	413,45		413,45	
m 688112	C/ Iva Não Dedutível	21,00		21,00	
m 688113	Isentas	341,99		341,99	
6883	Quotizações	600,00		600,00	
m 68833	Isentas	600,00		600,00	
6888	Outros não especificados	141,63		141,63	
688801	Multas e Penalidades	141,63		141,63	
m 6888011	Fiscais	126,63		126,63	
m 6888012	Não Fiscais	15,00		15,00	
69	Gastos e perdas de financiamento	556,25		556,25	
698	Outros gastos e perdas de	556,25		556,25	
6988	Outros	556,25		556,25	
69883	Isentos	556,25		556,25	
m 698831	Com Imposto Selo	556,25		556,25	
7	RENDIMENTOS	9.474,36	485.633,73		476.159,37
72	Prestações de serviços	9.474,36	451.542,43		442.068,07

Balancete acumulado em Regularização de 2013 em Euros

Conta	Descrição	Débito Acumulado	Crédito Acumulado	Saldo Devedor	Saldo Credor
721	Serviço A		451.542,43		451.542,43
7211	No mercado nacional		451.542,43		451.542,43
72111	Com iva liquidado		451.542,43		451.542,43
721111	Taxa Reduzida		432.105,19		432.105,19
7211111	Taxa Reduzida - Continente		432.105,19		432.105,19
721111101	Tx Exploração Fora Regadio <5000		3.640,00		3.640,00
m 72111110101	Associação		3.640,00		3.640,00
721111102	Tx Conservação Regadio		115.109,76		115.109,76
m 72111110201	Associação		115.109,76		115.109,76
m 721111103	Tx Exploração do regadio		120.836,20		120.836,20
m 721111104	Tx Consumo Urbano		3.646,59		3.646,59
m 721111105	Tx Exploração Canal <5000m2		8.115,00		8.115,00
m 721111106	Tx Exploração Canal		17.763,34		17.763,34
m 721111107	Tx Exploração Fora Regadio		60.633,40		60.633,40
m 721111108	Taxa de Recursos Hidricos		101.206,69		101.206,69
m 721111109	Taxa de Recursos Hidricos Contador		1.154,21		1.154,21
721113	Taxa Normal		19.437,24		19.437,24
7211131	Taxa Normal - Continente		19.437,24		19.437,24
721113101	Reparações por Conta Beneficiário		7.932,66		7.932,66
m 72111310101	Associação		7.932,66		7.932,66
721113102	Pesagem Bascula		424,34		424,34
m 72111310201	Associação		424,34		424,34
m 721113103	Parque Maquinas		428,64		428,64
m 721113104	Secagem de Milho		10.400,02		10.400,02
m 721113105	Tx Armazenamento c/Secagem		92,88		92,88
m 721113110	Outros Serviços		158,70		158,70
728	Descontos e abatimentos	9.474,36		9.474,36	
7281	Serviços no mercado nacional	9.474,36		9.474,36	
72811	Com regularização de iva	4.574,36		4.574,36	
728111	Taxa Reduzida	4.574,36		4.574,36	
7281111	Taxa Reduzida - Continente	4.574,36		4.574,36	
728111101	Tx Exploração Fora Regadio <5000	189,75		189,75	
m 72811110101	Associação	189,75		189,75	
728111102	Tx Conservação Regadio	444,42		444,42	
m 72811110201	Associação	444,42		444,42	
728111103	Tx Exploração do regadio	832,80		832,80	
m 72811110301	Associação	832,80		832,80	
728111106	Tx Exploração Canal	99,77		99,77	
m 72811110601	Associação	99,77		99,77	
m 728111107	Multa - Area Regada Não Inscrita	2.670,10		2.670,10	
m 728111108	Taxa de Recursos Hidricos	337,52		337,52	
72813	Isento sem direito à dedução	4.900,00		4.900,00	
m 7281302	Senhas de presença	3.950,00		3.950,00	
m 7281303	Despesas de Representação/	950,00		950,00	
75	Subsídios à exploração		11.611,80		11.611,80
751	Subsídios do Estado e outros entes		11.611,80		11.611,80
m 75101	IEFP Delegação do Centro		11.611,80		11.611,80
78	Outros rendimentos e ganhos		21.740,42		21.740,42
781	Rendimentos suplementares		2.859,75		2.859,75
7812	Aluguer de equipamento		2.859,75		2.859,75
78121	No mercado nacional		2.859,75		2.859,75
781211	Com iva liquidado		2.859,75		2.859,75

Balancete acumulado em Regularização de 2013 em Euros

Conta	Descrição	Débito Acumulado	Crédito Acumulado	Saldo Devedor	Saldo Credor
m 7812113	Taxa normal		2.859,75		2.859,75
782	Descontos de pronto pagamento		63,16		63,16
m 7822	Sem regularização de iva		63,16		63,16
788	Outros		18.817,51		18.817,51
7881	Correcções relativas a períodos		21,20		21,20
m 78813	Isentas		21,20		21,20
7888	Outros não especificados		18.796,31		18.796,31
78881	Com Iva Dedutível		12.424,30		12.424,30
788811	Taxa Reduzida		12.424,30		12.424,30
m 78881101	Multa		12.424,30		12.424,30
78883	Outros - Isentos		6.372,01		6.372,01
788831	Quotas Socios		590,00		590,00
m 78883101	Associação		590,00		590,00
m 788834	Execuções Fiscais		4.258,89		4.258,89
m 788835	Indemnização Furto/Roubo		1.523,12		1.523,12
79	Juros, dividendos e outros		739,08		739,08
791	Juros obtidos		568,83		568,83
m 7911	De Depósitos		568,83		568,83
798	Outros rendimentos similares		170,25		170,25
7983	Isentos		170,25		170,25
79831	Juros C/Clientes		170,25		170,25
m 7983101	Juros Mora		170,25		170,25
8	RESULTADOS	193.136,30	193.136,30		
81	Resultado líquido do período	193.136,30	193.136,30		
m 818	Resultado líquido	193.136,30	193.136,30		
	TOTAL das contas de movimento	3.928.953,18	3.928.953,18		

Balancete acumulado em Apuramento de 2013 em Euros

Conta	Descrição	Débito Acumulado	Crédito Acumulado	Saldo Devedor	Saldo Credor
11	Caixa	9.268,57	7.860,72	1.407,85	
12	Depósitos à ordem	835.259,34	592.937,07	242.322,27	
13	Outros depósitos bancários	2.882,87		2.882,87	
21	Clientes	908.169,28	378.217,28	529.952,00	
22	Fornecedores	158.931,96	173.834,22		14.902,26
23	Pessoal	89.622,35	96.456,24		6.833,89
24	Estado e outros entes públicos	252.644,31	246.260,98	6.383,33	
27	Outras contas a receber e a pagar	178.623,09	251.593,73		72.970,64
28	Diferimentos	7.512,29	8.747,74		1.235,45
41	Investimentos financeiros	1.525,00		1.525,00	
43	Activo fixos tangíveis	883.015,78	719.175,57	163.840,21	
44	Activos intangíveis	778,00	778,00		
55	Reservas		8.518,69		8.518,69
56	Resultados Transitados	84.993,67	765.227,41		680.233,74
62	Fornecimentos e serviços externos	92.909,46	92.909,46		
63	Gastos com o pessoal	132.296,91	132.296,91		
64	Gastos de depreciação e de	17.401,82	17.401,82		
68	Outros gastos e perdas	69.951,57	69.951,57		
69	Gastos e perdas de financiamento	556,25	556,25		
72	Prestações de serviços	461.016,79	461.016,79		
75	Subsídios à exploração	11.611,80	11.611,80		
78	Outros rendimentos e ganhos	21.740,42	21.740,42		
79	Juros, dividendos e outros	739,08	739,08		
81	Resultado líquido do período	356.755,16	520.374,02		163.618,86
	TOTAL das contas de RAZÃO	4.578.205,77	4.578.205,77		

Balancete acumulado em Apuramento de 2013 em Euros

Conta	Descrição	Débito Acumulado	Crédito Acumulado	Saldo Devedor	Saldo Credor
1	MEIOS FINANCEIROS	847.410,78	600.797,79	246.612,99	
11	Caixa	9.268,57	7.860,72	1.407,85	
m 111	Caixa Sede	9.268,57	7.860,72	1.407,85	
12	Depósitos à ordem	835.259,34	592.937,07	242.322,27	
1201	Caixa de Crédito Agrícola	759.418,59	553.624,79	205.793,80	
m 12011	CA C/ 77321	576.057,98	380.876,89	195.181,09	
m 12012	CA C/ 17854	167.021,76	164.576,51	2.445,25	
m 12013	CA C/ 76710	15.464,82	8.171,39	7.293,43	
m 12015	Caixa Credito Agrícola	874,03		874,03	
m 1203	BPI	36.500,00		36.500,00	
m 1210	BIC	39.340,75	39.312,28	28,47	
13	Outros depósitos bancários	2.882,87		2.882,87	
131	Depósitos a prazo	2.882,87		2.882,87	
m 131010	BIC	2.800,00		2.800,00	
m 131014	Caixa Credito Agrícola-Penamacor	82,87		82,87	
2	CONTAS A RECEBER E	1.595.503,28	1.155.110,19	440.393,09	
21	Clientes	908.169,28	378.217,28	529.952,00	
211	Clientes c/c	889.194,43	378.217,28	510.977,15	
2111	Clientes gerais	889.194,43	378.217,28	510.977,15	
21111	Clientes Nacionais	889.194,43	378.217,28	510.977,15	
m 21111001	Beneficiarios	889.194,43	378.217,28	510.977,15	
217	Clientes de Cobrança Duvidosa	18.974,85		18.974,85	
2171	Mercado Nacional	18.974,85		18.974,85	
m 2171059	Diversos	5,76		5,76	
m 2171061	Diversos	808,86		808,86	
m 2171062	Diversos	5.112,98		5.112,98	
m 2171063	Diversos	310,91		310,91	
m 2171064	Diversos	5.307,64		5.307,64	
m 2171065	Diversos	7.222,88		7.222,88	
m 2171066	Diversos	205,82		205,82	
22	Fornecedores	158.931,96	173.834,22		14.902,26
221	Fornecedores c/c	149.331,96	164.234,22		14.902,26
2211	Fornecedores gerais	149.331,96	164.234,22		14.902,26
22111	Fornecedores Nacionais	149.331,96	164.234,22		14.902,26
m 22111002	Artur Cruchinho Santos	3.778,56	3.778,56		
m 22111003	PT Comunicações, Sa	36,97		36,97	
m 22111005	Assec-Consultores,Lda	3.345,60	3.790,91		445,31
m 22111006	Aquamatic, SA	3.593,40	3.593,40		
m 22111009	Hubel	177,00	177,00		
m 22111015	SIPV, Lda	246,00	246,00		
m 22111016	Limpalbi - Serviços Limpeza	1.707,00	1.991,50		284,50
m 22111018	Solcelsius, Lda	178,35	178,35		
m 22111020	Auto-mecanica Alcambar do Fundão	768,75	768,75		
m 22111021	Gabinete 13, Unip.Lda	6.642,00	6.642,00		
m 22111022	Cap-Confederação dos Agricultores	300,00	300,00		
m 22111023	Fernandes & Cerdeira,Lda	129,15	129,15		
m 22111029	Assec Sim!	773,06	773,06		
m 22111030	Extinpest, Lda	479,70	479,70		
m 22111031	Interprev	503,20	503,20		
m 22111038	Fucoli - Somepal, SA	775,66	775,66		

Balancete acumulado em Apuramento de 2013 em Euros

Conta	Descrição	Débito Acumulado	Crédito Acumulado	Saldo Devedor	Saldo Credor
m 22111039	Humberto Poças, SA	281,37	281,37		
m 22111040	Francisco Laia Nunes, Lda	2.698,00	2.698,00		
m 22111041	Remagril, Lda	156,55	156,55		
m 22111042	Gas Natural Fenosa	412,48	412,48		
m 22111043	Luis Pais dos Santos	92,25	92,25		
m 22111044	Monte do bispo Peças - Jorge M C	141,54	238,64		97,10
m 22111045	Miguel A Simoes	2.448,93	2.448,93		
m 22111046	Fanamol, Lda	332,16	332,16		
m 22111047	PRIO Belmonte	11.713,47	11.713,47		
m 22111048	Higibeira	166,16	166,16		
m 22111073	Saneabi	1.001,17	3.397,12		2.395,95
m 22111078	Auto Matias de Luis Manuel P. Mat	145,50	145,50		
m 22111079	EDP	1.654,37	3.565,07		1.910,70
m 22111080	Luis Figueira Marques Barreiros	521,00	521,00		
m 22111083	Petrogal,Sa (GALP ENERGIA)	7.252,93	14.539,66		7.286,73
m 22111086	Electro Belarmino,Lda	366,11	366,11		
m 22111101	Covipneus, Lda	4.023,92	4.520,48		496,56
m 22111103	Ferragens Segura - Jorge Segura	1.309,39	1.309,39		
m 22111116	Solda Beiras, Ida	6.735,20	6.735,20		
m 22111119	TMN	584,38	944,00		359,62
m 22111121	Inforgardunha, Lda	4.922,09	5.113,97		191,88
m 22111123	Ministerio Ambiente ordenamento	72.069,74	72.069,74		
m 22111127	P.S.P. Electricidade, Lda	999,84	1.330,53		330,69
m 22111128	OTIS Elevadores	1.234,72	1.234,72		
m 22111132	Adelino Lopes Nogueira & Filhos, Lda	128,60	128,60		
m 22111133	Auto Reboques A M G Matias, Unip,	767,06	767,06		
m 22111134	Virgilio Jose da Costa Roque	97,02	97,02		
m 22111135	Belpeças	702,28	1.119,01		416,73
m 22111136	Hidrenki, Lda	252,15	252,15		
m 22111137	Lubritin, Lda	550,01	550,01		
m 22111138	Rocha & Leitao, Lda	249,51	249,51		
m 22111139	Lubriggrupo - Maia Marques, Lda	137,73	137,73		
m 22111140	EcoCampo	58,02	58,02		
m 22111141	Pinto & Filho, Lda	994,50	994,50		
m 22111142	Ventisec, Lda	697,41	697,41		
m 22111143	Ifthen		620,06		620,06
m 22111144	Segio Manuel Silvestre Matias		103,40		103,40
228	Adiantamentos a fornecedores	9.600,00	9.600,00		
2281	Fornecedores gerais	9.600,00	9.600,00		
22811	Fornecedores Nacionais	9.600,00	9.600,00		
m 2281101	XYLEM Water Solutions	9.600,00	9.600,00		
23	Pessoal	89.622,35	96.456,24		6.833,89
231	Remunerações a pagar	89.622,35	96.456,24		6.833,89
m 2312	Ao pessoal	89.622,35	96.456,24		6.833,89
24	Estado e outros entes públicos	252.644,31	246.260,98	6.383,33	
241	Imposto sobre o rendimento	245,19	102,97	142,22	
2412	IR - Retenções na Fonte efectuadas	245,19	102,97	142,22	
m 24121	Sobre rendimentos de capitais	245,19	102,97	142,22	
242	Retenção de impostos sobre	3.659,43	3.924,23		264,80
m 2421	Trabalho dependente	3.659,43	3.924,23		264,80
243	Imposto sobre o valor acrescentado	220.606,33	211.911,21	8.695,12	
2432	IVA - dedutível	42.540,60	42.540,60		

Balancete acumulado em Apuramento de 2013 em Euros

Conta	Descrição	Débito Acumulado	Crédito Acumulado	Saldo Devedor	Saldo Credor
24322	Investimentos	25.001,58	25.001,58		
243221	Aquisições no território nacional	25.001,58	25.001,58		
2432212	Taxa Intermédia	4.160,00	4.160,00		
m 24322121	Taxa Intermédia - Continente	4.160,00	4.160,00		
2432213	Taxa Normal	20.841,58	20.841,58		
m 24322131	Taxa Normal - Continente	20.841,58	20.841,58		
24323	Outros bens e serviços	17.539,02	17.539,02		
243231	Aquisições no território nacional	17.539,02	17.539,02		
2432311	Taxa Reduzida	23,50	23,50		
m 24323111	Taxa Reduzida - Continente	23,50	23,50		
2432312	Taxa Intermédia	415,12	415,12		
m 24323121	Taxa Intermédia - Continente	415,12	415,12		
2432313	Taxa Normal	17.100,40	17.100,40		
m 24323131	Taxa Normal - Continente	17.100,40	17.100,40		
2433	IVA - Liquidado	31.800,10	31.800,10		
24331	Operações gerais	31.800,10	31.800,10		
243311	Aquisições no território nacional	31.800,10	31.800,10		
2433111	Taxa Reduzida	26.671,78	26.671,78		
m 24331111	Taxa Reduzida - Continente	26.671,78	26.671,78		
2433113	Taxa Normal	5.128,32	5.128,32		
m 24331131	Taxa Normal - Continente	5.128,32	5.128,32		
2434	IVA - regularizações	2.594,30	2.594,30		
24341	Mensais ou trim. favor da Empresa	274,46	274,46		
243412	Reg. p/devolução de Clientes	274,46	274,46		
2434121	Taxa Reduzida	274,46	274,46		
m 24341211	Taxa Reduzida - Continente	274,46	274,46		
24342	Mensais ou trim. a favor do Estado	2.319,84	2.319,84		
243422	P/Devoluções a Fornecedores	2.319,84	2.319,84		
2434221	Taxa Reduzida	0,14	0,14		
m 24342211	Taxa Reduzida - Continente	0,14	0,14		
2434223	Taxa Normal	2.319,70	2.319,70		
m 24342231	Taxa Normal - Continente	2.319,70	2.319,70		
2435	IVA - apuramento	65.871,57	65.871,57		
m 24351	Apuramento Normal	65.871,57	65.871,57		
2436	IVA - a pagar	11.928,19	11.928,19		
m 24361	IVA - A Pagar (Apuramento Normal)	11.928,19	11.928,19		
2437	IVA - a recuperar	65.871,57	57.176,45	8.695,12	
m 24371	IVA - A Recuperar (Apuramento)	65.871,57	57.176,45	8.695,12	
245	Contribuições para a segurança	28.133,36	30.322,57		2.189,21
m 2452	Contribuições para a segurança	28.133,36	30.322,57		2.189,21
27	Outras contas a receber e a pagar	178.623,09	251.593,73		72.970,64
271	Fornecedores de investimentos	146.058,14	146.058,14		
2711	Fornecedores de investimentos -	146.058,14	146.058,14		
27111	Fornec.Invest. - contas gerais -	146.058,14	146.058,14		
m 2711103	Armando Sainhas	2.500,00	2.500,00		
m 2711104	MTA - Comercio de Maq, Tractores e	70.110,00	70.110,00		
m 2711105	P S P Electricidade, Lda	19.710,54	19.710,54		
m 2711106	XYLEM Water Solutions	47.968,00	47.968,00		
m 2711107	Luis Pais dos Santos	3.189,60	3.189,60		
m 2711108	Automoveis do Mondego, Lda	2.580,00	2.580,00		
272	Devedores e credores por	13.508,65	87.397,96		73.889,31
2722	Credores por acréscimos de gastos	13.508,65	87.397,96		73.889,31

Balancete acumulado em Apuramento de 2013 em Euros

Conta	Descrição	Débito Acumulado	Crédito Acumulado	Saldo Devedor	Saldo Credor
27222	Remunerações a Liquidar	13.508,65	26.898,67		13.390,02
m 272221	Ordenados e Salarios	13.508,65	26.898,67		13.390,02
27229	Outros Acrescimos de Gastos		60.499,29		60.499,29
272293	Isentas		60.499,29		60.499,29
m 2722931	Taxas		60.499,29		60.499,29
278	Outros devedores e credores	19.056,30	18.137,63	918,67	
m 27801	CA Seguros	1.520,21	3.108,59		1.588,38
m 27803	Antonio J.M.Cardoso	105,00		105,00	
m 27804	Antonio Pereira Gomes	9,40		9,40	
m 27805	João Julio J. Caldira	192,50		192,50	
m 27806	Jose Pires Pinto		17,50		17,50
m 27807	Francisco Manuel Carmo Amaro		210,00		210,00
m 27808	Jose Santos Bidarra		157,50		157,50
m 27809	Luis Figueira Marques Barreiros		87,50		87,50
m 27812	CIMA - Centro de Insp. Auto., SA		28,18		28,18
m 27814	Aida Maria Porfirio Mendes	137,00		137,00	
m 27818	IEFP Delegação do Centro	17.092,19	14.528,36	2.563,83	
28	Diferimentos	7.512,29	8.747,74		1.235,45
281	Gastos a reconhecer	7.512,29	3.267,35	4.244,94	
2819	Outros Gastos Diferidos	7.512,29	3.267,35	4.244,94	
28193	Isentos	7.512,29	3.267,35	4.244,94	
281931	Seguros	7.512,29	3.267,35	4.244,94	
2819311	Com Imposto Selo	7.512,29	3.267,35	4.244,94	
281931101	Veiculos Mercadorias	1.827,95	829,55	998,40	
m 28193110101	Associação	1.827,95	829,55	998,40	
m 281931102	Veiculos Turismo	7,75	7,75		
m 281931104	Imobilizado	5,98	5,98		
m 281931105	Multiriscos	15,01	15,01		
m 281931109	Outros	6,07		6,07	
m 281931110	Acidentes de Trabalho	5.124,06	2.135,43	2.988,63	
m 281931111	Comercio e Serviços	525,47	273,63	251,84	
282	Rendimentos a reconhecer		5.480,39		5.480,39
m 2823	IEFP Delegação do Centro		5.480,39		5.480,39
4	INVESTIMENTOS	885.318,78	719.953,57	165.365,21	
41	Investimentos financeiros	1.525,00		1.525,00	
414	Investimentos noutras empresas	1.525,00		1.525,00	
4141	Participações de capital	1.525,00		1.525,00	
m 414101	Titulos de Capital	500,00		500,00	
m 414102	Joia	25,00		25,00	
m 414103	Participação de Capital	1.000,00		1.000,00	
43	Activo fixos tangíveis	883.015,78	719.175,57	163.840,21	
432	Edifícios e outras construções	468.731,00		468.731,00	
4321	Aquisições no território nacional	468.731,00		468.731,00	
43211	Com iva dedutível	411.610,06		411.610,06	
432111	Taxa Reduzida	6.425,06		6.425,06	
4321111	Aquisição	6.425,06		6.425,06	
m 43211111	Aquisição Benfeitorias/Reparações	6.425,06		6.425,06	
432112	Taxa Intermédia	3.657,53		3.657,53	
4321121	Aquisição	3.657,53		3.657,53	
m 432112111	Aquisição 2011	3.657,53		3.657,53	
432113	Taxa Normal	401.527,47		401.527,47	

Balancete acumulado em Apuramento de 2013 em Euros

Conta	Descrição	Débito Acumulado	Crédito Acumulado	Saldo Devedor	Saldo Credor
4321131	Aquisição	140.591,47		140.591,47	
m 432113101	Material Diverso	11.108,61		11.108,61	
m 432113102	Bascula/Electrificação	6.970,12		6.970,12	
m 432113103	Construção Civil Silos	66.633,38		66.633,38	
m 432113104	Construção Civil GPL	2.593,75		2.593,75	
m 432113105	Diversos	12.287,97		12.287,97	
m 432113106	Rectro- Escavadora	60,00		60,00	
m 432113107	Horas de Empilhador	279,36		279,36	
m 432113108	Metalização dos Elevadores N/Elegiv	1.115,00		1.115,00	
m 432113110	Aquisição 2010	4.100,00		4.100,00	
m 432113111	Aquisição 2011	11.524,05		11.524,05	
m 432113112	Aquisição 2012	5.301,23		5.301,23	
m 432113113	Ano 2013	18.618,00		18.618,00	
m 4321135	Obras de Melhoria c/Iva Dedutível	260.936,00		260.936,00	
43212	Com iva não dedutível	53.420,94		53.420,94	
m 432125	Obras de Melhoria c/Iva N/Dedutível	53.420,94		53.420,94	
43214	IVA Inversao Lei	3.700,00		3.700,00	
432143	Taxa Normal	3.700,00		3.700,00	
4321431	Aquisição	3.700,00		3.700,00	
m 432143110	Aquisição 2010	3.700,00		3.700,00	
433	Equipamento básico	279.508,77		279.508,77	
4331	Aquisições no território nacional	279.508,77		279.508,77	
43311	Com iva dedutível	279.508,77		279.508,77	
433111	Taxa Reduzida	118.056,42		118.056,42	
4331111	Aquisição	118.056,42		118.056,42	
m 433111101	Bascula	16.460,33		16.460,33	
m 433111102	Medidor Humidade	7.407,15		7.407,15	
m 433111103	Impressora Prtsia	438,94		438,94	
m 433111104	Secador Milho Fao	93.750,00		93.750,00	
433112	Taxa Intermédia	33.085,57		33.085,57	
4331121	Aquisição	33.085,57		33.085,57	
m 433112110	Aquisição 2010	695,00		695,00	
m 433112112	Aquisição 2012	390,57		390,57	
m 433112113	Ano 2013	32.000,00		32.000,00	
433113	Taxa Normal	128.366,78		128.366,78	
4331131	Aquisição	128.366,78		128.366,78	
m 433113101	Adquiridas em 2008	38.365,90		38.365,90	
m 433113102	Secador Continuo P/Milho Marca Fao	31.250,00		31.250,00	
m 433113103	Submersível Poço Nova 300-	106,40		106,40	
m 433113110	Aquisição 2010	837,00		837,00	
m 433113112	Ano 2012	807,48		807,48	
m 433113113	Ano 2013	57.000,00		57.000,00	
434	Equipamento de transporte	81.781,32		81.781,32	
4341	Aquisições no território nacional	81.781,32		81.781,32	
43411	Com iva dedutível	79.281,32		79.281,32	
434112	Outras Viaturas	79.281,32		79.281,32	
4341123	Taxa Normal	79.281,32		79.281,32	
43411231	Aquisição	79.281,32		79.281,32	
m 4341123101	Mitsubishi 82-17-HU- dedut	15.987,11		15.987,11	
m 4341123102	Mitsubishi PP-97-55	19.525,59		19.525,59	
m 4341123103	Peugeot Partner 39-BR-05	9.832,64		9.832,64	
m 4341123104	Peugeot Partner 66-AV-29	10.319,21		10.319,21	

Balancete acumulado em Apuramento de 2013 em Euros

Conta	Descrição	Débito Acumulado	Crédito Acumulado	Saldo Devedor	Saldo Credor
m 4341123105	Peugeot Partner 50-AZ-03	10.319,21		10.319,21	
m 4341123106	Peugeot Partner 44-IF-10	11.200,00		11.200,00	
m 4341123107	Peugeot Partner 67-76-MR	2.097,56		2.097,56	
43413	Isentos	2.500,00		2.500,00	
434131	Aquisição	2.500,00		2.500,00	
m 43413113	Ano 2013	2.500,00		2.500,00	
435	Equipamento administrativo	46.827,25	2.678,21	44.149,04	
4351	Aquisições no território nacional	46.827,25	2.678,21	44.149,04	
43511	Com iva dedutível	46.827,25	2.678,21	44.149,04	
435113	Taxa Normal	46.827,25	2.678,21	44.149,04	
4351131	Aquisição	45.676,39	2.678,21	42.998,18	
435113109	Aquisição Anterior a 2010	40.939,90	2.678,21	38.261,69	
m 43511310901	Modulos Mesa Reunião	199,52		199,52	
m 43511310902	Cadeira Basec Fixas	249,40		249,40	
m 43511310903	Comp.Dill 486dx4/100	1.197,11		1.197,11	
m 43511310904	Computador Dill 16MB	1.596,15		1.596,15	
m 43511310905	Office Pro Win 95	712,78		712,78	
m 43511310906	Modem Fax	124,70		124,70	
m 43511310907	Cd Rom Aztech 4X	174,58		174,58	
m 43511310908	Scanner	498,80		498,80	
m 43511310909	Ompressosora HP Color 660C	389,06		389,06	
m 43511310910	Impressora Epson	647,94		647,94	
m 43511310911	Fax Canon 150	783,11		783,11	
m 43511310912	Fotocopiador Selex 1400	1.870,49		1.870,49	
m 43511310913	Secretarias	908,81		908,81	
m 43511310914	Cadeira em Tecido	198,52		198,52	
m 43511310915	Armario p/Cartas Comercia	349,16		349,16	
m 43511310916	Calculadora Nasco 1240PD	169,59		169,59	
m 43511310917	Bloco de Gavetas	412,01		412,01	
m 43511310918	Armarios p.Contabilidade	319,23		319,23	
m 43511310919	Retroprogetor (usado)	177,07		177,07	
m 43511310920	Reprop,Ecran Proj, (usado)	328,21		328,21	
m 43511310921	Mesa + Cadeiras	309,77		309,77	
m 43511310922	Pac. Soft. Agricola	559,81		559,81	
m 43511310923	Mimi Tmn AEG 9050	638,21		638,21	
m 43511310924	Kit Viatura	748,20		748,20	
m 43511310925	Programa Isaplan NM	1.840,56		1.840,56	
m 43511310926	Programa Isaculturas	2.244,59		2.244,59	
m 43511310927	4 Paineis c/Suporte	1.446,51		1.446,51	
m 43511310928	Gigapack+Cyberkit+Placa Rdis	688,30		688,30	
m 43511310929	Computador Pentium III 450 MHZ	2.259,50		2.259,50	
m 43511310930	Impressora HP Deskjet 1120 Jac	468,95		468,95	
m 43511310931	Modem/Fax 56600 Interno	58,40		58,40	
m 43511310932	UPS 625 Va-Estabilizador Corre	230,21		230,21	
m 43511310933	Placa de TV/Video	130,03		130,03	
m 43511310934	Office 2000 Portuguesa OEM	648,01		648,01	
m 43511310935	Fotocopiador Canon NP 6317	1.905,41	1.905,41		
m 43511310936	Secretarias 1400x760x750	359,13		359,13	
m 43511310937	Secretarias 1000x760x750	351,82		351,82	
m 43511310938	Tampo de Ligação 90	119,71		119,71	
m 43511310939	Bloco de Gavetas	279,33		279,33	
m 43511310940	Cadeira Rodada Amort.Gas c/Bra	148,64		148,64	

Balancete acumulado em Apuramento de 2013 em Euros

Conta	Descrição	Débito Acumulado	Crédito Acumulado	Saldo Devedor	Saldo Credor
m 43511310941	Mesa Para Fotocopiador c/porta	164,60		164,60	
m 43511310942	Armario Alto de Gabinete/porta	448,92		448,92	
m 43511310943	Telf / Fax Samsung / C/atend.Chama	423,48		423,48	
m 43511310944	Impressora Epson Lq - 570	84,04		84,04	
m 43511310945	Monitor,Processador	1.100,14		1.100,14	
m 43511310946	Rdis,Cyberkit,Placa Rdis,TC Canon	568,91		568,91	
m 43511310947	Relogio de Ponto+Porta Cartões	477,05		477,05	
m 43511310948	Adquiridas em 2006	225,62		225,62	
m 43511310949	Adquiridas em 2007	144,63		144,63	
m 43511310950	Adquiridas em 2008	74,38		74,38	
m 43511310951	Adquiridas em 2009	10.486,80	772,80	9.714,00	
m 435113110	Aquisição Ano 2010	500,49		500,49	
m 435113111	Aquisicao 2011	488,00		488,00	
m 435113112	Ano 2012	448,00		448,00	
m 435113113	Ano 2013	3.300,00		3.300,00	
4351134	Abate	1.150,86		1.150,86	
m 435113401	Gravador de CD ´S	67,23		67,23	
m 435113402	HUB 5 Portas CMC	75,63		75,63	
m 435113403	Fonte OSM 2000	1.008,00		1.008,00	
437	Outros activos fixos tangíveis	3.489,23		3.489,23	
4371	Aquisições no território nacional	3.489,23		3.489,23	
43711	Com iva dedutível	3.489,23		3.489,23	
437111	Taxa Reduzida	1.251,87		1.251,87	
4371111	Aquisição	1.251,87		1.251,87	
m 437111101	Aparelho de Soldar	245,48		245,48	
m 437111102	Irimo-Roquete	50,25		50,25	
m 437111103	Irimo-Saca Tambores	96,57		96,57	
m 437111104	Maq.Cintar Bond-It	99,61		99,61	
m 437111105	Kit Soldadura Oxyflam	202,01		202,01	
m 437111106	Conjunto Oxyflam	435,45		435,45	
m 437111107	Extintores	122,50		122,50	
437112	Taxa Intermédia	574,55		574,55	
4371121	Aquisição	574,55		574,55	
m 437112101	Roçador de Mato	574,55		574,55	
437113	Taxa Normal	1.662,81		1.662,81	
4371131	Aquisição	1.662,81		1.662,81	
m 437113101	Encerado	270,00		270,00	
m 437113102	Sinais Quadro	38,68		38,68	
m 437113103	Camara Digital	150,42		150,42	
m 437113104	Cabeça de Mato	28,29		28,29	
m 437113105	Portão Sec. Canelado dez 2010	1.175,42		1.175,42	
438	Depreciações acumuladas	2.678,21	716.497,36		713.819,15
4382	Edifícios e outras construções		426.038,37		426.038,37
m 438201	Benfeitorias		46.476,31		46.476,31
m 438202	Obras de Adaptação		286.404,07		286.404,07
m 438203	Construção Projecto		93.157,99		93.157,99
4383	Equipamento básico		164.475,17		164.475,17
m 438301	Aquis.Mercado Nacional		164.475,17		164.475,17
4384	Equipamento de transporte		77.847,16		77.847,16
m 438401	Aqus.Territorio Nacional		77.847,16		77.847,16
4385	Equipamento administrativo	2.678,21	44.647,45		41.969,24
m 438501	Aquis. no Mercado Nacional	2.678,21	44.647,45		41.969,24

Balancete acumulado em Apuramento de 2013 em Euros

Conta	Descrição	Débito Acumulado	Crédito Acumulado	Saldo Devedor	Saldo Credor
4387	Outros activos fixos tangíveis		3.489,21		3.489,21
m 438701	Aquis. no Merc.Nacional		3.489,21		3.489,21
44	Activos intangíveis	778,00	778,00		
443	Programas de computador	778,00		778,00	
4431	Aquisições no território nacional	778,00		778,00	
44311	Com iva dedutível	778,00		778,00	
443113	Taxa Normal	778,00		778,00	
4431131	Aquisição	778,00		778,00	
m 443113111	Ano 2011	778,00		778,00	
448	Depreciações acumuladas		778,00		778,00
m 4483	Programas de computador		778,00		778,00
5	CAPITAL, RESERVAS E	84.993,67	773.746,10		688.752,43
55	Reservas		8.518,69		8.518,69
m 551	Reservas Legais		8.518,69		8.518,69
56	Resultados Transitados	84.993,67	765.227,41		680.233,74
m 5601	RT - Anteriores a 2010		407.855,55		407.855,55
m 5602	Ano 2010		108.803,40		108.803,40
m 5603	Ano 2011	10.997,64		10.997,64	
m 5604	Ano 2012	73.971,08	248.568,46		174.597,38
m 569	SNC	24,95		24,95	
6	GASTOS	313.116,01	313.116,01		
62	Fornecimentos e serviços externos	92.909,46	92.909,46		
621	Subcontratos	105,00	105,00		
6211	Aquisições no território nacional	105,00	105,00		
62111	Com iva dedutível	105,00	105,00		
621113	Taxa Normal	105,00	105,00		
m 6211131	Taxa Normal - Continente	105,00	105,00		
622	Serviços especializados	31.441,92	31.441,92		
6221	Trabalhos especializados	10.422,61	10.422,61		
62211	Trab. especializados	10.422,61	10.422,61		
622111	Aquisições no território nacional	10.422,61	10.422,61		
m 6221111	Com iva dedutível	10.422,61	10.422,61		
6223	Vigilância e segurança	40,00	40,00		
62231	Aquisições no território nacional	40,00	40,00		
622311	Com iva dedutível	40,00	40,00		
m 6223113	Taxa Normal	40,00	40,00		
6224	Honorários	128,15	128,15		
62241	No território nacional	128,15	128,15		
622411	Com iva dedutível	128,15	128,15		
6224112	Não sujeito a Tributação Autónoma	128,15	128,15		
62241121	Com Iva dedutível	128,15	128,15		
m 622411213	Taxa Normal	128,15	128,15		
6226	Conservação e reparação	20.851,16	20.851,16		
62261	Aquisições no território nacional	20.851,16	20.851,16		
622611	Com iva dedutível	19.440,01	19.440,01		
m 6226111	Diversos	12.861,67	12.861,67		
6226112	Viaturas Comerciais	6.578,34	6.578,34		
62261122	Não sujeito a Tributação Autónoma	6.578,34	6.578,34		
m 6226112201	Associação	6.578,34	6.578,34		
622612	Com iva não dedutível	23,34	23,34		

Balancete acumulado em Apuramento de 2013 em Euros

Conta	Descrição	Débito Acumulado	Crédito Acumulado	Saldo Devedor	Saldo Credor
6226121	Viaturas de turismo	23,34	23,34		
m 62261211	Base de Incidência	18,98	18,98		
m 62261212	Iva não dedutível	4,36	4,36		
m 622613	Isentas	1.387,81	1.387,81		
623	Materiais	7.611,08	7.611,08		
6231	Ferramentas e utensílios de desgaste	6.116,87	6.116,87		
62311	Aquisições no território nacional	6.116,87	6.116,87		
623111	Com iva dedutível	6.113,87	6.113,87		
m 6231112	Taxa Intermédia	3.193,23	3.193,23		
m 6231113	Taxa Normal	2.920,64	2.920,64		
m 623112	Com iva não dedutível	3,00	3,00		
6233	Material de escritório	1.494,21	1.494,21		
62331	Aquisições no território nacional	1.494,21	1.494,21		
623311	Com iva dedutível	1.494,21	1.494,21		
m 6233113	Taxa Normal	1.494,21	1.494,21		
624	Energia e fluídos	41.731,34	41.731,34		
6241	Electricidade	11.589,20	11.589,20		
62411	Aquisições no território nacional	11.589,20	11.589,20		
624111	Com iva dedutível	10.864,88	10.864,88		
m 6241113	Taxa Normal	10.864,88	10.864,88		
m 624112	Com iva não dedutível	724,32	724,32		
6242	Combustíveis	30.142,14	30.142,14		
62422	Não sujeito a Tributação Autónoma	30.142,14	30.142,14		
624221	Gasóleo	17.945,69	17.945,69		
6242211	Aquisições no território nacional	17.945,69	17.945,69		
62422112	Com iva parcialmente dedutível	17.945,69	17.945,69		
m 624221121	Base de Incidência	16.094,78	16.094,78		
m 624221122	Iva não dedutível	1.850,91	1.850,91		
624222	Gasolina	267,31	267,31		
6242221	Aquisições no território nacional	267,31	267,31		
62422213	Com iva não dedutível	267,31	267,31		
m 624222132	Outros Veiculos	267,31	267,31		
624223	Restantes combustíveis	11.929,14	11.929,14		
6242231	Aquisições no território nacional	11.929,14	11.929,14		
62422311	Totalmente dedutível	11.929,14	11.929,14		
m 624223113	Taxa Normal	11.929,14	11.929,14		
625	Deslocações, estadas e transportes	748,02	748,02		
6251	Deslocações e estadas	748,02	748,02		
62511	Aquisições no território nacional	748,02	748,02		
625112	Com iva não dedutível	748,02	748,02		
6251122	Restantes	748,02	748,02		
m 62511221	Base de Incidência	608,54	608,54		
m 62511222	Iva não dedutível	139,48	139,48		
626	Serviços diversos	11.272,10	11.272,10		
6262	Comunicação	6.892,49	6.892,49		
62621	Com iva dedutível	6.334,79	6.334,79		
m 626213	Taxa Normal	6.334,79	6.334,79		
m 62623	Isentas	557,70	557,70		
6263	Seguros	2.230,83	2.230,83		
62631	Aquisições no território nacional	2.230,83	2.230,83		
626313	Isentos	2.230,83	2.230,83		
6263131	Com Imposto Selo	2.230,83	2.230,83		

Balancete acumulado em Apuramento de 2013 em Euros

Conta	Descrição	Débito Acumulado	Crédito Acumulado	Saldo Devedor	Saldo Credor
62631311	Veiculos Mercadorias	1.758,17	1.758,17		
m 6263131101	Associação	1.758,17	1.758,17		
m 62631314	Imobilizado	5,98	5,98		
m 62631315	Multiriscos	15,01	15,01		
m 62631319	Outros	451,67	451,67		
6265	Contencioso e notariado	67,30	67,30		
m 62653	Isentos	67,30	67,30		
6267	Limpeza, higiene e conforto	2.070,48	2.070,48		
62671	Aquisições no território nacional	2.070,48	2.070,48		
626711	Com iva dedutível	2.062,58	2.062,58		
m 6267111	Taxa Reduzida	5,65	5,65		
m 6267113	Taxa Normal	2.056,93	2.056,93		
m 626713	Isentas	7,90	7,90		
6268	outros serviços	11,00	11,00		
62681	Aquisições no território nacional	11,00	11,00		
626811	Com iva dedutível	11,00	11,00		
m 6268113	Taxa Normal	11,00	11,00		
63	Gastos com o pessoal	132.296,91	132.296,91		
631	remunerações protocolo belmonte	39.345,93	39.345,93		
m 63101	PB- Ordenado Base	28.281,02	28.281,02		
m 63102	PB- Subsídio de férias	5.474,25	5.474,25		
m 63103	PB Subsísio de Natal	1.797,46	1.797,46		
m 63104	PB- Subsídio de Refeição	3.793,20	3.793,20		
632	Remunerações do pessoal	53.934,16	53.934,16		
m 63201	Associação - Ordenado Base	41.278,72	41.278,72		
m 63203	Associação - Subsísio de Natal	3.502,25	3.502,25		
m 63204	Associação - Subsídio de Refeição	9.153,19	9.153,19		
635	Encargos sobre remunerações	19.908,61	19.908,61		
6351	Segurança Social	19.908,61	19.908,61		
m 63511	Associação	15.280,32	15.280,32		
m 63512	Protocolo Belmonte	4.628,29	4.628,29		
636	Seguros de acidentes no trab. e	3.260,83	3.260,83		
6361	Seguros	3.260,83	3.260,83		
m 63611	Seguros - AC	3.260,83	3.260,83		
638	Outros gastos com o pessoal	15.847,38	15.847,38		
6381	Com iva dedutível	141,30	141,30		
m 63813	Taxa Normal	141,30	141,30		
6382	Com iva não dedutível	427,50	427,50		
m 63821	Base de Incidência	347,56	347,56		
m 63822	Iva não dedutível	79,94	79,94		
6383	Isentos	15.278,58	15.278,58		
m 638303	Saude no trabalho	329,40	329,40		
638305	Estágio Profissional - 0040/EST/13 -	6.053,18	6.053,18		
m 6383051	Bolsa Estágio	4.904,91	4.904,91		
m 6383052	Subsidio Refeição	1.089,63	1.089,63		
m 6383053	Seguro AT	58,64	58,64		
638306	Estágio Profissional - 0006/IA/13 -	4.884,97	4.884,97		
m 6383061	Bolsa Estágio	3.781,06	3.781,06		
m 6383062	Subsidio Refeição	910,58	910,58		
m 6383063	Seguro AT	193,33	193,33		
638307	Estágio Profissional - 0003/IA/13 -	4.011,03	4.011,03		
m 6383071	Bolsa Estágio	2.934,54	2.934,54		

Balancete acumulado em Apuramento de 2013 em Euros

Conta	Descrição	Débito Acumulado	Crédito Acumulado	Saldo Devedor	Saldo Credor
m 6383072	Subsidio Refeição	864,20	864,20		
m 6383073	Seguro AT	212,29	212,29		
64	Gastos de depreciação e de	17.401,82	17.401,82		
642	Activos fixos tangíveis	17.401,82	17.401,82		
m 6422	Edifícios e outras construções	5.182,30	5.182,30		
m 6423	Equipamento básico	7.834,78	7.834,78		
6424	Equipamento de transporte	2.726,70	2.726,70		
m 64242	Outras viaturas	2.726,70	2.726,70		
m 6425	Equipamento administrativo	1.364,20	1.364,20		
m 6427	Outros activos fixos tangíveis	293,84	293,84		
68	Outros gastos e perdas	69.951,57	69.951,57		
681	Impostos	68.422,25	68.422,25		
6812	Impostos indirectos	645,28	645,28		
68123	Imposto de selo	361,15	361,15		
6812317	Operações Financeiras	29,83	29,83		
68123172	Op. realiz. p/ ou c/ intermed.	29,83	29,83		
m 681231724	Juros,Prémios e Comissões	29,83	29,83		
6812322	Seguros	331,32	331,32		
68123221	Apólices de Seguros	331,32	331,32		
m 681232212	Seg Acid/Doença/Cred/Agric/Pec	30,86	30,86		
m 681232215	Seguros de outros ramos	300,46	300,46		
m 68124	Imp. sobre transportes rodoviários	284,13	284,13		
6813	Taxas	67.776,97	67.776,97		
68131	Com Iva Dedutível	362,25	362,25		
m 681311	Taxa Reduzida	362,25	362,25		
68133	Isentas	67.414,72	67.414,72		
m 681331	Outras	26,34	26,34		
m 681332	Tx Recursos Hidricos	60.499,29	60.499,29		
m 681333	Tx s/ Energia	1.139,09	1.139,09		
m 681334	Tx Serviço Movel Terrestre Privativo	5.750,00	5.750,00		
688	Outros	1.529,32	1.529,32		
6881	Correcções relativas a períodos	787,69	787,69		
68811	Correcções periodos anteriores	787,69	787,69		
688111	C/ IVA dedutível	424,70	424,70		
m 6881111	Taxa Reduzida	11,25	11,25		
m 6881113	Taxa Normal	413,45	413,45		
m 688112	C/ Iva Não Dedutível	21,00	21,00		
m 688113	Isentas	341,99	341,99		
6883	Quotizações	600,00	600,00		
m 68833	Isentas	600,00	600,00		
6888	Outros não especificados	141,63	141,63		
688801	Multas e Penalidades	141,63	141,63		
m 6888011	Fiscais	126,63	126,63		
m 6888012	Não Fiscais	15,00	15,00		
69	Gastos e perdas de financiamento	556,25	556,25		
698	Outros gastos e perdas de	556,25	556,25		
6988	Outros	556,25	556,25		
69883	Isentos	556,25	556,25		
m 698831	Com Imposto Selo	556,25	556,25		
7	RENDIMENTOS	495.108,09	495.108,09		
72	Prestações de serviços	461.016,79	461.016,79		

Balancete acumulado em Apuramento de 2013 em Euros

Conta	Descrição	Débito Acumulado	Crédito Acumulado	Saldo Devedor	Saldo Credor
721	Serviço A	451.542,43	451.542,43		
7211	No mercado nacional	451.542,43	451.542,43		
72111	Com iva liquidado	451.542,43	451.542,43		
721111	Taxa Reduzida	432.105,19	432.105,19		
7211111	Taxa Reduzida - Continente	432.105,19	432.105,19		
721111101	Tx Exploração Fora Regadio <5000	3.640,00	3.640,00		
m 72111110101	Associação	3.640,00	3.640,00		
721111102	Tx Conservação Regadio	115.109,76	115.109,76		
m 72111110201	Associação	115.109,76	115.109,76		
m 721111103	Tx Exploração do regadio	120.836,20	120.836,20		
m 721111104	Tx Consumo Urbano	3.646,59	3.646,59		
m 721111105	Tx Exploração Canal <5000m2	8.115,00	8.115,00		
m 721111106	Tx Exploração Canal	17.763,34	17.763,34		
m 721111107	Tx Exploração Fora Regadio	60.633,40	60.633,40		
m 721111108	Taxa de Recursos Hidricos	101.206,69	101.206,69		
m 721111109	Taxa de Recursos Hidricos Contador	1.154,21	1.154,21		
721113	Taxa Normal	19.437,24	19.437,24		
7211131	Taxa Normal - Continente	19.437,24	19.437,24		
721113101	Reparações por Conta Beneficiário	7.932,66	7.932,66		
m 72111310101	Associação	7.932,66	7.932,66		
721113102	Pesagem Bascula	424,34	424,34		
m 72111310201	Associação	424,34	424,34		
m 721113103	Parque Maquinas	428,64	428,64		
m 721113104	Secagem de Milho	10.400,02	10.400,02		
m 721113105	Tx Armazenamento c/Secagem	92,88	92,88		
m 721113110	Outros Serviços	158,70	158,70		
728	Descontos e abatimentos	9.474,36	9.474,36		
7281	Serviços no mercado nacional	9.474,36	9.474,36		
72811	Com regularização de iva	4.574,36	4.574,36		
728111	Taxa Reduzida	4.574,36	4.574,36		
7281111	Taxa Reduzida - Continente	4.574,36	4.574,36		
728111101	Tx Exploração Fora Regadio <5000	189,75	189,75		
m 72811110101	Associação	189,75	189,75		
728111102	Tx Conservação Regadio	444,42	444,42		
m 72811110201	Associação	444,42	444,42		
728111103	Tx Exploração do regadio	832,80	832,80		
m 72811110301	Associação	832,80	832,80		
728111106	Tx Exploração Canal	99,77	99,77		
m 72811110601	Associação	99,77	99,77		
m 728111107	Multa - Area Regada Não Inscrita	2.670,10	2.670,10		
m 728111108	Taxa de Recursos Hidricos	337,52	337,52		
72813	Isento sem direito à dedução	4.900,00	4.900,00		
m 7281302	Senhas de presença	3.950,00	3.950,00		
m 7281303	Despesas de Representação/	950,00	950,00		
75	Subsídios à exploração	11.611,80	11.611,80		
751	Subsídios do Estado e outros entes	11.611,80	11.611,80		
m 75101	IEFP Delegação do Centro	11.611,80	11.611,80		
78	Outros rendimentos e ganhos	21.740,42	21.740,42		
781	Rendimentos suplementares	2.859,75	2.859,75		
7812	Aluguer de equipamento	2.859,75	2.859,75		
78121	No mercado nacional	2.859,75	2.859,75		
781211	Com iva liquidado	2.859,75	2.859,75		

Balancete acumulado em Apuramento de 2013 em Euros

Conta	Descrição	Débito Acumulado	Crédito Acumulado	Saldo Devedor	Saldo Credor
m 7812113	Taxa normal	2.859,75	2.859,75		
782	Descontos de pronto pagamento	63,16	63,16		
m 7822	Sem regularização de iva	63,16	63,16		
788	Outros	18.817,51	18.817,51		
7881	Correcções relativas a períodos	21,20	21,20		
m 78813	Isentas	21,20	21,20		
7888	Outros não especificados	18.796,31	18.796,31		
78881	Com Iva Dedutível	12.424,30	12.424,30		
788811	Taxa Reduzida	12.424,30	12.424,30		
m 78881101	Multa	12.424,30	12.424,30		
78883	Outros - Isentos	6.372,01	6.372,01		
788831	Quotas Socios	590,00	590,00		
m 78883101	Associação	590,00	590,00		
m 788834	Execuções Fiscais	4.258,89	4.258,89		
m 788835	Indemnização Furto/Roubo	1.523,12	1.523,12		
79	Juros, dividendos e outros	739,08	739,08		
791	Juros obtidos	568,83	568,83		
m 7911	De Depósitos	568,83	568,83		
798	Outros rendimentos similares	170,25	170,25		
7983	Isentos	170,25	170,25		
79831	Juros C/Clientes	170,25	170,25		
m 7983101	Juros Mora	170,25	170,25		
8	RESULTADOS	356.755,16	520.374,02		163.618,86
81	Resultado líquido do período	356.755,16	520.374,02		163.618,86
m 811	Resultado antes de impostos	163.618,86	163.618,86		
m 818	Resultado líquido	193.136,30	356.755,16		163.618,86
	TOTAL das contas de movimento	4.578.205,77	4.578.205,77		